

Министерство образования Республики Беларусь  
Учреждение образования «Витебский государственный  
университет имени П.М. Машерова»  
Педагогический факультет

Серия «Всё – Знай – Ка»

**И.А. Шарапова, В.М. Минаева**

# **КОМНАТНЫЕ РАСТЕНИЯ**

*Методические рекомендации*

*Витебск  
ВГУ имени П.М. Машерова  
2014*

УДК 582(075.8)  
ББК 28.59я73  
Ш25

Серия основана в 2013 г.

Печатается по решению научно-методического совета учреждения образования «Витебский государственный университет имени П.М. Машерова». Протокол № 1 от 28.10.2014 г.

Авторы: декан педагогического факультета ВГУ имени П.М. Машерова, кандидат педагогических наук, доцент **И.А. Шарапова**; профессор кафедры дошкольного и начального образования ВГУ имени П.М. Машерова, кандидат педагогических наук **В.М. Минаева**

Р е ц е н з е н т ы :

декан факультета педагогики и психологии детства УО «МГУ имени А.А. Кулешова»,  
кандидат педагогических наук, доцент *И.А. Комарова*;  
преподаватель высшей категории Полоцкого колледжа ВГУ имени П.М. Машерова  
*О.Ю. Кравченко*

**Шарапова, И.А.**

**Ш25** Комнатные растения : методические рекомендации / И.А. Шарапова, В.М. Минаева. – Витебск : ВГУ имени П.М. Машерова, 2014. – 40 с.

Адресованы студентам педагогического факультета, педагогам учреждений образования и родителям детей дошкольного возраста. В методические рекомендации включены описания комнатных растений, их иллюстрации, рисунки-символы, полезные советы по содержанию и уходу, загадки. Это поможет взрослым познакомить дошкольников с комнатными растениями, которые им необходимо знать в соответствии с учебной программой дошкольного образования. При выполнении развивающих заданий вместе со взрослыми ребёнок расширит и углубит знания о комнатных растениях, содержащихся в домашних условиях и правилах ухода за ними.

УДК 582(075.8)  
ББК 28.59я73

© Шарапова И.А., Минаева В.М., 2014  
© ВГУ имени П.М. Машерова, 2014

## Дорогие друзья!

С давних времён комнатные растения – зелёные друзья и спутники жизни человека. Люди приучили их жить рядом с собой ещё сотни лет назад. Первыми растениями на окнах наших предков были полезные виды – лимоны, которые было принято употреблять с чаем, столетник (алоэ), дающий избавление от многих болезней, и другие неприхотливые растения. Со временем прямая польза отошла на второй план, и людям захотелось украсить свои жилища красивыми и редкими цветами. С ними уютно, красиво и комфортно.

Комнатные растения не только украшают наши дома и радуют взор. Это фабрика по производству кислорода. Они оздоравливают воздух жилых помещений (увлажняют его, нейтрализуют ядовитые вещества, запахи некоторых растений, убивают возбудителей заболеваний), многие из них имеют лекарственные свойства, восполняют у городских жителей дефицит общения с природой.

Эта книга поможет расширить знания о многообразии комнатных растений, правилах ухода, способах их размножения, познакомит с их значением для человека.







*Очищают воздух,  
Создают уют,  
На окнах зеленеют,  
Круглый год цветут.  
(Комнатные растения)*










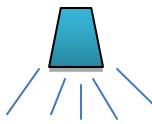




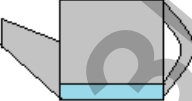
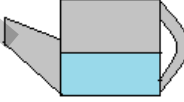
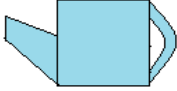


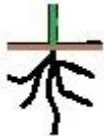




**Инвентарь,  
необходимый для ухода за комнатными растениями**

ГОРШОК	
ЛЕЙКА	
ЩЁТОЧКА, КИСТОЧКА	
ТАЗЫ, ВЁДРА	
ОПРЫСКИВАТЕЛЬ	
НОЖНИЦЫ	
СОВОК	
КЛЕЁНКА	
ТРЯПОЧКА	
ПАЛОЧКИ ДЛЯ РЫХЛЕНИЯ	
ФАРТУК, ПЕРЧАТКИ	










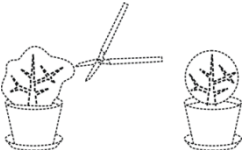
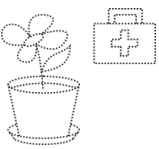

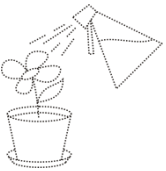
**Рисунки-символы,  
помогающие знакомить дошкольников  
с условиями содержания комнатных растений**

РОДИНА	
ТЕПЛО ВОЗДУХА И ПОЧВЫ	
ВЛАГА	
ВОЗДУХ	
СВЕТ	
ПИТАТЕЛЬНЫЕ ВЕЩЕСТВА	

**Рисунки-символы,  
помогающие знакомить дошкольников  
с правилами ухода за комнатными растениями**

Подкормка				
Выносли- вость	Выносливое 	Капризное 		
Влажность воздуха	Температура 	Регулярное опрыскивание 	Не требует опрыскива- ния 	Душ 
Отноше- ние к свету	Прямые лучи 	Рассеянный свет 	Полутень 	Тень 
Полив	Хорошее подсушивание земли 	Умеренный полив 	Обильный полив 	Полив в поддон 
Размноже- ние	Семенами 	Черенками 	Детками 	
Деление	Члениками стебля 	Луковицей 	Кустом 	

**Рисунки-символы,  
помогающие знакомить дошкольников  
с условиями ухода и содержания комнатных растений**

Горшки		
Полив		
Пересадка		
Перевалка		
Рыхление почвы		
Содержание в чистоте		
Формирование кроны		
Борьба с вредителями и болезнями		
Опрыскивание		

*Лист горбочком,  
С желобочком,  
Шипы имеет,*

*А ранить не умеет.  
Зато лечит нас  
В любой день и час*

## АЛОЭ ДРЕВОВИДНОЕ, ИЛИ СТОЛЕТНИК



Растения бывают как высокими, так и низкими, деревьями или кустарниками. Но все они объединяются общим признаком – гладкими, сочными, мясистыми листьями. Они всегда зелёные, с серым или голубым отливом. Концы листьев заострены, края неровные в виде зубчиков или шипов и образуют густые розетки на верхушке стеблей. Стебли прямостоячие или ветвистые, серовато-коричневатые, на них

отчётливо видны остатки отмерших листьев.

В комнатных условиях цветёт очень редко. При цветении на растении появляются удивительно крупные, желтовато-розовые или оранжевые цветки – колокольчики, собранные в соцветия в виде кистей или метёлок. Алоэ очищает воздух от вредных газов, поэтому в домах им предпочитают любоваться на кухне.



## Полезные советы по содержанию и уходу

Достаточно неприхотливое растение. Хорошо переносит жару и засуху. Однако, интенсивность полива зависит от времени года: летом – умеренный, а зимой его следует почти полностью прекратить, ограничивая до 1 раза в 2 месяца. Не требует алоэ и опрыскивания листьев, а вот застой воды в поддонах действует на него отрицательно.

Требует умеренного количества света. В связи с этим не переносит прямых солнечных лучей. В зимний период комфортно чувствует себя в светлом, но прохладном месте (не менее +1 С °).

Пересадку производят редко. Размножается в любое время года семенами, отпрысками («детками») и черенками, которые необходимо предварительно подсушить в песке. Почва должна быть лёгкой. Подкормку удобрением производят 1 раз в месяц.

### Это интересно

На родине, в пустынях Африки, высота алоэ достигает до 20 метров.

Название в переводе с арабского означает «горький». В народе называют доктор, ранник. В листьях содержится вещество алоин, имеющее целебные свойства. Алоэ широко используется в медицине. Оно помогает в лечении многих заболеваний, особенно при заживлении ран, а также при воспалении дёсен и при глазных болезнях. Не случайно столетник называют «зелёной скорой помощью».

### Обратите внимание!

Срок хранения и использования в лечебных целях свежих листьев алоэ – не более суток.

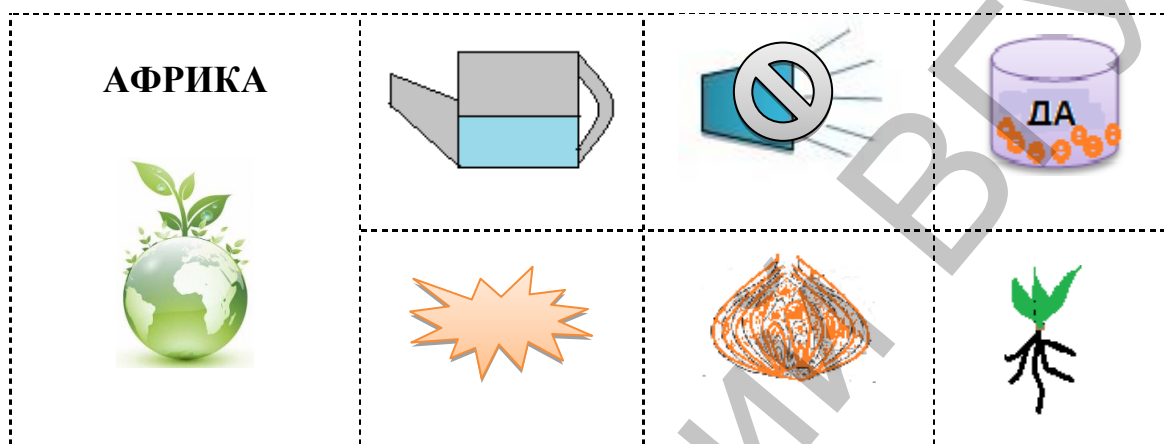


**Помоги Зайке раскрасить звёздочку в красный цвет под тем помещением, где лучше всего выращивать алоэ.**



*Так сладок аромат!  
Так дивна красота!  
Загадкою своей  
Нас манит...*

## АМАРИЛЛИС ПРЕКРАСНЫЙ



Одно из любимейших растений, которое дарит окружающим настоящую радость и удивление. «Чудо-цветок», «Всенародный любимец» — так называют амариллис за пышное, красивое цветение и тонкий аромат. Необычайно красивые, крупные, колокольчатые цветки, венчают высокую стрелку. Они собраны в зонтики. Привлекает внимание разнообразная окраска их лепестков: белая, розовая, оранжевая, лилово-красная, тёмно-малиновая и даже пёстрая.

Вместо корней — крупная, мясистая, грушевидная луковица. Листья ярко-зелёные, длинные, продолговатые, сочные. Они появляются уже после цветения этого удивительного растения, которое происходит всего два раза в год весной и летом. В зимний период растение находится в состоянии покоя.

## Полезные советы по содержанию и уходу

Основное правило по содержанию и уходу за этим растением относится к его поливке: «Лучше не долить, чем перелить». Не требуется и опрыскивания. Подкормка необходима регулярная. Хорошо развивается в керамическом небольших размеров (не более 15–20 см в диаметре), но глубоком горшке. Почва питательная и над её поверхностью возвышается луковица. Растение светолюбивое, поэтому лучше его ставить в солнечные места. В состоянии покоя горшкам с луковицами комфортно в тёмных, сухих, прохладных помещениях. Размножаются луковицами «детками», которые отделяются от материнской луковицы при посадке.

### Это интересно

Удивительно и то обстоятельство, что амариллис можно «заставить» цвести в любое время года. Для этого всего лишь следует изменить сроки посадки луковиц.

### Обратите внимание!

Растение ядовито! Ядовитые вещества, содержащиеся в соке и луковице амариллиса, могут вызвать рвоту, понос, нарушение работы почек у человека. Об этом всегда нужно помнить при уходе и пересадке.

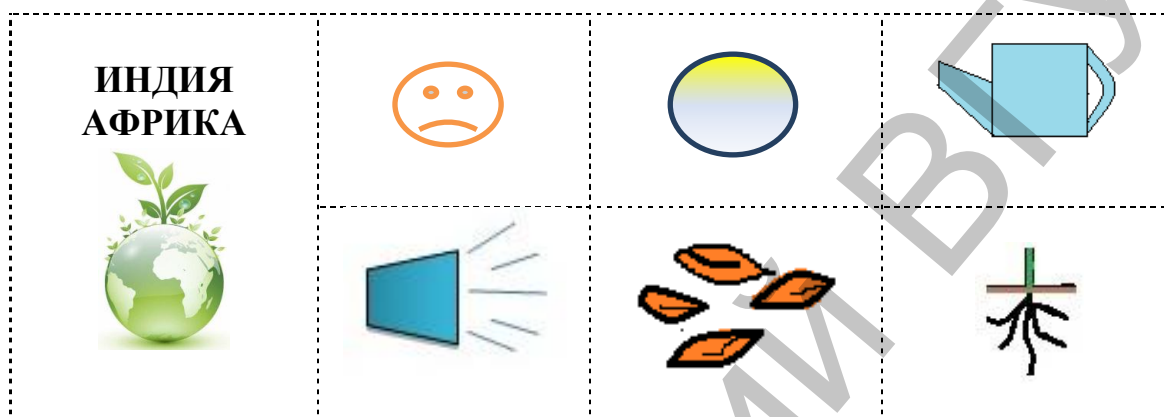


**Помоги Зайке** определить рисунок, где нарисована та часть амариллиса, которая дится в почве, лишнее зачеркни.



*На окне зимой и летом  
Вечно зелен и красив.  
Ярко-красным цветом  
Горит нежно...*

## БАЛЬЗАМИН КОМНАТНЫЙ, ИЛИ СУЛТАНСКИЙ



Это небольшого размера растение является истинным украшением наших комнат. Стебли сильно ветвящиеся, зелёные, сочные, полупрозрачные, но очень хрупкие. На них расположены светлые, блестящие, яйцевидной формы с зубчатыми краями листья. Особенно красиво бальзамин выглядит в период цветения. Цветёт продолжительно. Цветков всегда много, как правило, ярко-розовой или малиновой окраски с белыми полосками или серединками.

Встречаются растения с белыми и тёмно-красными цветками. Бальзамин быстрорастущее, светолюбивое, обильно цветущее и быстро стареющее растение.

## Полезные советы по содержанию и уходу

Хорошо растёт в любой почве в светлом, тёплом и не очень сухом помещении. Не выдерживает ярких солнечных лучей – предпочитает полутень. Полив следует осуществлять регулярно, довольно часто и обильно. Опрыскивать можно только листья.

Размножается весной семенами, а в любое время года – черенками, которые, как правило, легко и быстро приживаются и растут. Пересаживают только весной.

### Это интересно

Одно из названий бальзамина – Ванька мокрый – характеризует нрав этого растения: оно нуждается в обильном поливе. Нежные листочки при отсутствии влаги обвисают, как тряпочки, а при срывании быстро вянут. В солнечные дни, при сильном испарении, на листочках видны блестящие и, между прочим, сладкие «слёзы Ваньки».

Каждый цветок располагается под листиком-зонтиком. За яркую окраску бальзамин называют также «огоньком».

Плод у этого растения – коробочка. Стоит легонько по ней ударить, и она выстреливает семенами. Отсюда ещё одно название бальзамина – недотрога.

### Обратите внимание!

Бальзамин не переносит табачный дым, который особенно опасен для молодых растений.






**Помоги Зайке** отметить кружком инвентарь, необходимый для рыхления почвы у бальзамина.





*Всю зиму и всё лето  
В цветы одета...*

## БЕГОНИЯ КОРОЛЕВСКАЯ, ИЛИ РЕКС

<p><b>АЗИЯ, АФРИКА, АМЕРИКА</b></p> 	 	 1 раз в неделю 
---	--	--



Невероятно красивое и нарядное растение из всех других разновидностей бегоний. Поэтому, бегонию королевскую чаще всего выращивают в комнатных условиях.

Растение невысокое, но изящное с толстым, ползучим и извивающимся стеблем. Цветёт мелкими, изысканными, но невзрачными светлыми цветками. Особое очарование и неповторимость бегонии придают необычные и красивые, крупные, по-разному окрашенные (тёмно-бордовые, серебристо-

розовые, ярко-зелёные) блестящие, с лёгкой опушённостью листья. Они расположены на длинных, сочных, красноватых черешках, покрытых редкими жёсткими ворсинками.



## Полезные советы по содержанию и уходу

Бегонию сажать лучше в неглубокий горшок в мягкую, лёгкую почву. Это неприхотливое, светолюбивое растение, которое требует защиты от прямых солнечных лучей, хорошо переносит затенение, но не любит сквозняков.

Особенно хорошо растёт во влажных помещениях, но растение нельзя опрыскивать, так как на листьях могут появиться некрасивые бурые пятна. Полив проводят отстоявшейся тёплой водой: летом – обильно, а зимой – умеренно. Удобряют один раз в неделю.

Размножается листовыми или стеблевыми черенками, поставленными в воду в конце весны – начале лета.

### Это интересно

После срезки листья бегонии долго сохраняют свежесть и великолепие, поэтому их часто используют при составлении букетов.

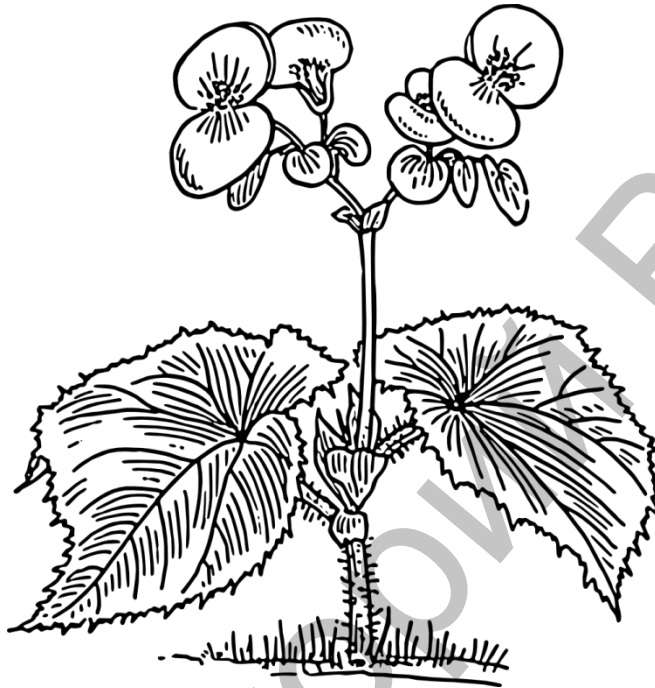
Верхняя часть листьев напоминает смятый бархат, а нижняя сторона – красное отмороженное ухо человека, поэтому бегонию называют ещё «ухо Наполеона», так как существует сходство с отмороженными ушами французских солдат войны 1812 года.

### Обратите внимание!

Цветки этого растения лучше срезать или отщипывать для того, чтобы они не истощали растение, а больше питания доставалось листьям.




Помоги Зайке соединить бегонию с точным горшком, который необходим для её выращивания, объясни свой выбор.



*То ли стебли, то ли листья?  
Сочные, мясистые...  
А цветок – огонёк нам сюрприз  
На Рождество и Новый год.*

## **ЗИГОКАКТУС ПРИТУПЛЕННЫЙ, ИЛИ ДЕКАБРИСТ**



Невысокий, всего 10–20 см, раскидистый безлиственный кустик. Неповторимость и загадочность зигокактусу придают сильноветвящиеся стебли. Светло-зелёного цвета, слегка поникающие и загнутые, состоят из листовидных, плоских, укороченных сегментов – члеников. Они появляются друг за другом, имеют зазубрины по краям.

Красивы и необыкновенно привлекательны гладкие длинные острые бутоны и яркие – красные, розовые или белые цветки, похожие на колокольчики. Щедрое цветение происходит в декабре–январе, когда солнце неделями прячется в облаках, и создаёт окружающим хорошее настроение. После этого наступает период покоя. Он по праву считается украшением зимы.

## Полезные советы по содержанию и уходу

Зигокактус, как и все его колючие собратья, отличается нетребовательностью и живучестью к условиям ухода и выращивания. Но для того, чтобы в декабре полюбоваться растением, усыпанным цветами, надо знать определенные секреты. Полив обильный мягкой (отстоявшейся) водой комнатной температуры. Допускается опрыскивание и обмывание растения. В период покоя водные процедуры проводятся по необходимости.

Хорошо развивается в светлом помещении с высокой влажностью и относительно постоянной температурой воздуха, не переносит холодного воздуха, попадания прямых солнечных лучей.

Подрезка, укорачивание побегов и пересадка осуществляется весной. Горшок выбирается просторный, но неглубокий.

Размножается предварительно подсушенными в песке члениками стебля.

### Это интересно


В народе это растение называют «декабрист», «рождественник», «Варварин цвет», «Рождественский кактус» за продолжительное, очаровательное цветение в зимние холодные месяцы, словно противопоставляя себя коротким пасмурным дням.

### Обратите внимание!

В период формирования бутонов горшок с растением нельзя переставлять и поворачивать, иначе все бутоны могут опасть.

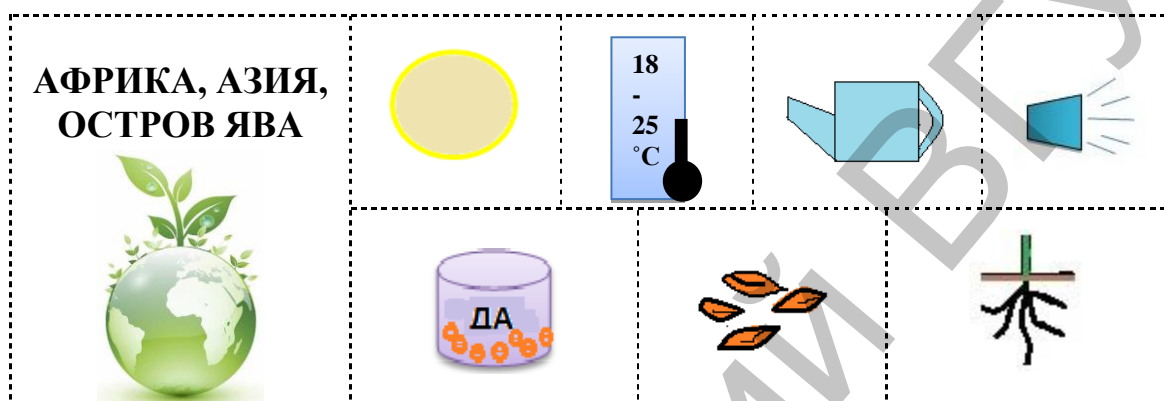


**Помоги Зайке** узнать, какую пору года украшает зигокактус своим цветением и раскрасить этот рисунок.



*Незаметные цветы,  
Листья – бархат – хороши!  
Тёмно-красные, бордовые,  
Жёлтые, зелёные ...*

## КОЛЕУС БЛЮМА, ИЛИ КРАПИВКА



Необыкновенно привлекательное комнатное растение: стебель сочный, прямостоячий, четырёхгранный, немного ветвящийся. На нём яркой мозаикой располагаются бархатистые, пёстроокрашенные, удлинённые, слегка опущённые листья. Изысканность этому узору придает их окраска: тёмно-красная, бордовая, коричневая, розовая, желтоватая, зеленоватая, как правило, двух-трёхцветная. Эффектны края листа – с мелкими или крупными зубчиками. А в целом они по форме очень напоминают листья крапивы и поэтому растение ещё называют крапивка. Цветёт мелкими невзрачными сиреневатыми или голубоватыми цветками, собранными в кисть. На стадии бутонов их рекомендуют отщипывать, чтобы не истощалось растение.

## **Полезные советы по содержанию и уходу**

Очень теплолюбивое и светлюбивое растение, предпочитающее яркий свет, но не переносящее прямых солнечных лучей. Колеус требует к себе немного внимания и своевременного должного ухода. Предпочитает частый полив (через 1 день) тёплой отстоявшейся водой, а если есть возможность, используется дождевая вода. Опрыскивание в жаркие дни ежедневное, влажный воздух и подкормка обязательны. Ранней весной необходима обрезка старых длинных побегов и пересадка в более просторные горшки с лёгкой питательной землёй. Размножается семенами и черенками. Соблюдение этих несложных правил способствует быстрому росту колеуса.

### **Это интересно**


В астрологии считается растением знака «Водолея». Его красный цвет символизирует активность, волю, изобилие, благополучие и счастье. Яркие листья способны создать роскошное цветочное пятно в любом помещении. Растение украсит его и создаст благоприятный климат и хорошее настроение.

### **Обратите внимание!**

В холоде колеус может начать сбрасывать листья и загнивать, что приведёт к его гибели.




Помоги Зайке соединить точки у рисунков и раскрасить растение, у которого листья похожи на колесус.





*Куст оконный и балконный,  
Лист пушистый и душистый,  
А цветки на окне  
Словно шапка в огне*

## ПЕЛАРГОНИЯ ДУШИСТАЯ, ИЛИ ГЕРАНЬ



Эта пеларгония является декоративным комнатным растением, которое популярно среди населения разных стран и в настоящее время.

Привлекает герань, как принято называть её в обиходе, не только неповторимыми разветвлёнными, высокими, светло-зеленоватыми стеблями, но и зелёными опушёнными, глубоко изрезанными листьями разной формы, с душистым запахом лимона, розы или яблока.

Чарующий приятный аромат издают и розовые или лиловые, с тёмными пятнышками на верхних листьях мелкие, невзрачные цветки.

## **Полезные советы по содержанию и уходу**

Пеларгония достаточно устойчива к засухе и очень жизнеспособна. Предпочитает помещения, где много света и воздуха, а также места, где на неё попадают прямые солнечные лучи. Но в то же время растение капризное, так как не переносит сквозняков и длительного перегрева. Хорошо развивается, если вовремя происходит отщипывание отцветших цветков.

В течение года полив умеренный, а зимой его вовсе следует ограничить. А вот опрыскивание можно осуществлять систематически.

Пересаживать желательно ежегодно весной в более просторные горшки с любым грунтом. Подкормка удобрениями 3 раза в месяц. Размножается семенами и черенками.

### **Это интересно**

В переводе с греческого слово «пеларгония» означает «журавль». Длинные плоды-клювины очень похожи на клюв журавля или аиста. Именно это сходство определило название растения.

Цветки издают достаточно приятный, неповторимый запах. Его боятся многие насекомые, поэтому герани полезно содержать рядом с другими комнатными цветами. Растение очищает воздух, выделяет специальные ароматные вещества, которые успокаивают нервную систему, избавляют от бессонницы.

### **Обратите внимание!**

Не рекомендуется пеларгонию душистую ставить в спальнях и помещениях для игр, так как иногда вызывает головную боль и аллергические состояния у некоторых детей.



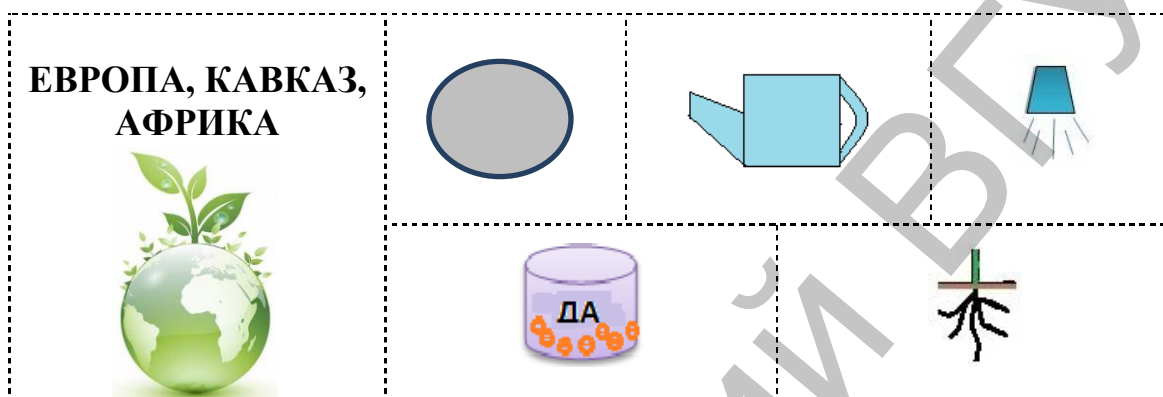
**Помоги Зайке** нарисовать отгаданное растение в загадке и раскрасить его.

Мой цветок бывает разным  
Белым, розовым и красным.  
Шапки крупные соцветий  
Знают взрослые и дети.  
А ещё меня все тут  
«Журавлиный нос» зовут.

Репозиторий ВГУ

*Он зелёный, а не луг,  
Носит платье, а не пастух.  
Он цепко висит, а не крюк,  
На стену влез, а не паук.*

## ПЛЮЩ ОБЫКНОВЕННЫЙ, ИЛИ ВЬЮН



Вечнозелёная, взбирающаяся по опорам с помощью коротких, воздушных корней-присосок лиана. Стебли тонкие, очень длинные, лазящие, с возрастом одревесневающие. Они несут некрупные тёмно-зелёные, жёсткие звёздчатые или овальные, трёх- или пятилопастные листья: пёстроокрашенные, с причудливыми оттенками, белыми, серыми, жёлтыми, кремовыми на зелёном фоне. Цветёт он в комнатных условиях очень редко. Цветки – зонтики мелкие, невзрачные, зеленовато-жёлтые с не очень приятным запахом. После цветения на растении появляются плоды – чёрные ядовитые ягоды.

## Полезные советы по содержанию и уходу

При правильном уходе достигает больших размеров, покрывает стены и даже потолки, украшая их интерьер. Для хорошего ветвления можно проводить прищипывание верхушек стеблей.

Прекрасно растёт в тени прохладных комнат, не переносит сильного солнечного освещения. Летом полив обильный и регулярный, зимой – умеренный, но обязательна подкормка. Опрыскивание и тёплый душ для этого растения желательны в любое время года.

Легко размножается черенками, срезанными весной или летом, которые предварительно укореняются в песке или воде.

Пересадка ежегодная в горшок большего размера.

### Это интересно

Летом плющ может расти на открытом воздухе. Он – прекрасный медонос. Пчёлы, привлечённые ароматом и нектаром, собирают с плюща белый мёд. Он очень плотный (его даже называют «каменным»), ароматный, считается лечебным.

В очень далёкие времена, когда были в моде венки из живых цветов и растений, в них всегда вплетался плющ. Считалось, что веточка, положенная на грудь молодой женщины, сохранит её красоту. В наше время плющ с удовольствием используется флористами для составления букетов.




### Обратите внимание!

Плющ – растение лекарственное. Входит в состав препаратов, применяемых при бронхитах, заболеваниях печени и желчного пузыря, ревматизме и других.

Плоды привлекают детей, и при употреблении происходит отравление, но оно носит лёгкий характер.



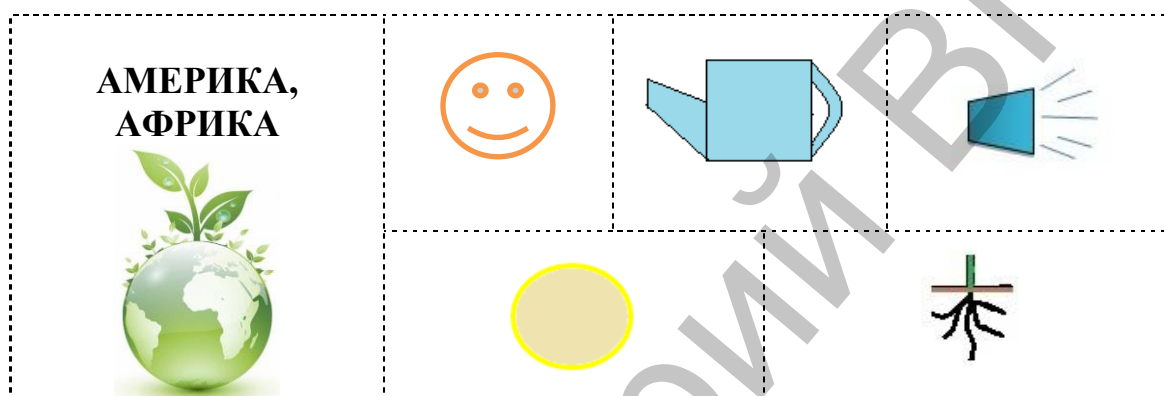
Помоги Зайке выбрать лист плюща,  
ное зачеркни.



РЕПОЗИТОРИЙ

*Чтобы солнце сквозь стекло  
К нам в окошко не пекло,  
Я повешу шторочку,  
На белую распорочку,  
Не крючком плетёную –  
Живую и зелёную.*

## ТРАДЕСКАНЦИЯ ПОЛОСАТАЯ, ИЛИ ЗЕБРОВИДНАЯ



Это растение считается символом домашнего уюта. Традесканция милое, достаточно распространенное комнатное растение. Красоту и неповторимость ему придают свободно свисающие стебли. Они покрыты большим количеством нарядных, заострённых разнооттеночных блестящих листьев, верхняя часть чаще всего светло-зелёного цвета с белыми полосками, а нижняя – красная. На концах стеблей время от времени появляются мелкие, трогательные, фиолетовые или розовые цветки без запаха. Срезанные веточки традесканции можно поставить в сосуд с водой и если время от времени в воду добавлять удобрение, они сохраняются долгие месяцы и даже годы.



## Полезные советы по содержанию и уходу

Ухаживать за традесканцией одно удовольствие, так как это очень неприхотливое растение. К почве нетребовательно. Летом необходим постоянный полив и обязательное опрыскивание, а зимой его можно сократить до минимума. Быстро растёт и развивается как в тёплых, так и в прохладных, но обязательно светлых помещениях, не переносит прямых солнечных лучей. Размножают черенками в любое время года.

### Это интересно

Традесканция получила своё название в честь английских садоводов и ботаников, путешественников и коллекционеров, отца и сына Традескантов. А в народе это растение называют «бабьи сплетни» из-за переплетающихся веточек.

Это растение очищает от вредных веществ и увлажняет воздух в комнате. Известна традесканция своими лечебными свойствами. Сок этого растения снижает сахар в крови, используется для лечения желудочно-кишечного тракта, простуды. А на свежие порезы, ожоги, мозоли можно прикладывать её листья.

### Обратите внимание!

Свежевыжатый сок сохраняет лекарственные свойства не более двух часов.


**Помоги Зайке** найти инвентарь для опрыскивания традесканции, обведи его зелёным карандашом.





*Я всем-всем нужен,  
С давних пор с людьми я дружен.  
В дом меня вы посадите,  
Всех кислородом угостите!*

## ХЛОРОФИТУМ ХОХЛАТЫЙ



Красивое растение – куст, который создаёт уют и комфорт в любом доме. Не случайно народное название хлорофитума – семейное счастье или дружная семейка.

Короткий стебель украшают жёсткие, гладкие, узкие, ярко-зелёные, длинные, изогнутые дугой листья, которые вырастают из верхушки стебля и собраны в розетку. Пёстролистные формы отличаются окраской листьев: бывают со светлыми полосами в середине или по краю листа.

Почти круглый год на концах длинных, свисающих побегов распускаются маленькие, белые, изящные звёздочки – цветки. После цветения образуются новые крошечные растеньица – с пучком листьев и корней. Их можно отделить и вырастить новое растение. В этот период хлорофитум похож на паука.

## **Полезные советы по содержанию и уходу**

Уход и содержание хлорофитума не требуют особых усилий. Это совершенно неприхотливое, выносливое и не капризное растение. Летом поливают обильно, часто опрыскивают и подкармливают, а зимой полив умеренный. Быстро растёт и развивается как в тени, так и на солнце.

Пересадка осуществляется ежегодно в горшки большего размера и в любой грунт. Размножается семенами, детками, делением куста.

### **Это интересно**


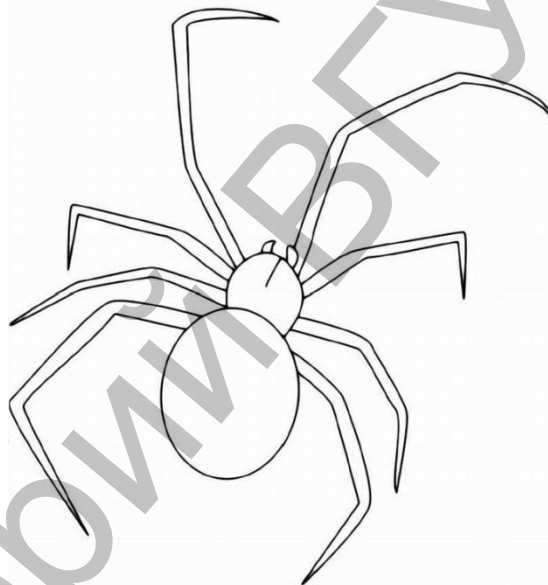
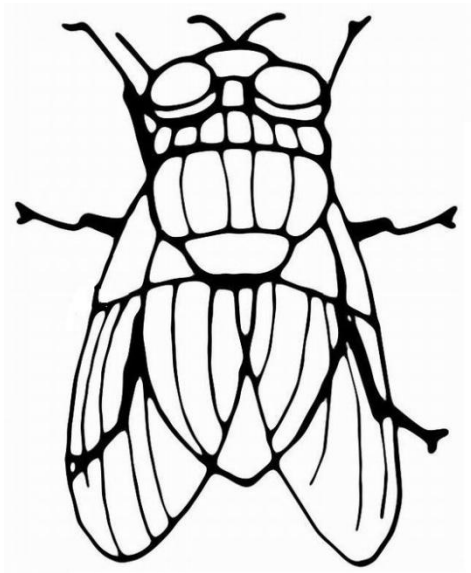
Самым активным очистителем воздуха среди комнатных растений является хлорофитум. Эту особенность используют в интерьере разных помещений и даже в космических кораблях.

### **Обратите внимание!**

Очень яркий свет может повредить листья и вызвать их пятнистость, а при недостатке света на листьях исчезает белая окраска.



Помоги Зайке выбрать и обвести на тинке животное, на которое похоже взрослое растение хлорофитума.



## ОБРАТИТЕ ВНИМАНИЕ!

Комнатные растения, которые не следует выращивать и содержать в дошкольных учреждениях, так как они могут вызвать отравление, аллергию или повредить кожу детей, оказать отрицательное воздействие на их активность и здоровье.



Диффенбахия



Кливия



Колючий кактус



Молочай



Олеандр



Примула

## Задания для «Всё-Знай-Ки»

1. Зачем в квартирах, детских садах выращивают комнатные растения?
2. Почему эти растения называются комнатными?
3. Названия каких растений вы запомнили из этой книги?
4. Нарисуй наиболее понравившееся комнатное растение или сделай фото. Расскажи об этом растении.
5. Составь паспорт этого комнатного растения, используя известные тебе рисунки-символы.
6. Какие условия благоприятны для выращивания комнатных растений?
7. В какое время года комнатные растения не нуждаются в подкормке?
8. Расскажи, как правильно рыхлить почву в горшках комнатных растений?
9. Что могло стать причиной такого состояния растения? Как ему помочь?



10. Отметь значком-снежинкой, какой инвентарь нужен для полива и пересадки комнатных растений.

*Ведро*



*Горшок*



*Опрыскиватель*



*Растение*




*Клеёнка*



*Совок*



*Термометр*



*Лейка*



*Кисть*



*Палочки*



11. Что может случиться с комнатным растением, если за ним не ухаживать?

12. Какие комнатные растения используются как лекарственные?

13. Вспомните народные названия этих комнатных растений.



*Алоэ древовидное*



*Амариллис прекрасный*



*Бальзамин комнатный, или султанский*



*Бегония королевская, или рекс*



*Зигокактус притупленный*



*Колеус блюма*



*Плющ обыкновенный*



*Традесканция полосатая, или зебровидная*

14. Как ты понимаешь следующее высказывание «И каждый дом, в котором живут растения, будет для нас более чистым и здоровым»?

Учебное издание

Серия «Всё – Знай – Ка»

**ШАРАПОВА** Инна Анатольевна

**МИНАЕВА** Вера Михайловна

**КОМНАТНЫЕ РАСТЕНИЯ**

Методические рекомендации

Технический редактор  
Компьютерный дизайн

*Г.В. Разбоева*  
*Е.А. Коренькова*

Подписано в печать 16.12.2014. Формат 60x84<sup>1</sup>/<sub>8</sub>. Бумага офсетная.

Усл. печ. л. 4,65. Уч.-изд. л. 1,66. Тираж 200 экз. Заказ 183.

Издатель и полиграфическое исполнение – учреждение образования  
«Витебский государственный университет имени П.М. Машерова».

Свидетельство о государственной регистрации в качестве издателя,  
изготовителя, распространителя печатных изданий  
№ 1/255 от 31.03.2014 г.

Отпечатано на ризографе учреждения образования  
«Витебский государственный университет имени П.М. Машерова».  
210038, г. Витебск, Московский проспект, 33.