

ГБ ОА

САНКТ-ПЕТЕРБУРГСКИЙ ГОСУДАРСТВЕННЫЙ УНИВЕРСИТЕТ

На правах рукописи

БОБРИК МИРОСЛАВА ЮЗЕФОВНА

ЭТНОДЕМОГРАФИЧЕСКИЕ ОСОБЕННОСТИ ВИТЕБСКОЙ ОБЛАСТИ
(ГЕОГРАФИЧЕСКИЙ АНАЛИЗ)

II.00.02 - экономическая и социальная география

А В Т О Р Е Ф Е Р А Т

диссертации на соискание ученой степени
кандидата географических наук

Санкт-Петербург 1994

Работа выполнена на кафедре экономической и социальной географии Белорусского Государственного педагогического университета

Научный руководитель - доктор географических наук
профессор С.А.Польский

Официальные оппоненты: доктор географических наук
профессор Н.М.Агафонов
кандидат географических наук
доцент А.А.Епихин

Ведущая организация - Институт искусствоведения,
этнографии и фольклора имени
К.Крапивы Академии наук
Республики Беларусь


Защита состоится "29" сентября 1994 года
в 15 часов 30 минут на заседании специализированного совета
Д.063,57.16 по защите диссертаций на соискание ученой сте-
пени доктора географических наук при Санкт-Петербургском го-
сударственном университете по адресу: 199178, г.Санкт-Петер-
бург, В.О. 10-я линия, д. 33, ауд. 74.

С диссертацией можно ознакомиться в научной библиотеке
имени А.М.Горького Санкт-Петербургского университета.

Автореферат разослан "22" августа 1994 года.

Ученый секретарь
специализированного совета

кандидат географических
наук
Л.И.Алексеева



І. ОБЩАЯ ХАРАКТЕРИСТИКА РАБОТЫ

Актуальность исследования определяется необходимостью установления причин напряженной демографической ситуации для избежания негативных последствий в воспроизводственных процессах, а также неизученностью национального аспекта населения области, и особенно механизма его воздействия на демографические процессы.

Знания, полученные в результате регионального исследования, могут быть использованы для анализа более крупных административно-территориальных единиц.

Объект исследования — Витебская область с этнодемографическими позициями.

Предмет исследования — территориальная дифференциация и территориальные закономерности этнического состава населения и его демографических особенностей.

Цель и задачи исследования. Целью диссертационной работы является выявление и научное обоснование этнодемографических особенностей населения Витебской области. Исходя из цели, задачи сводятся к следующим:

- 1) определение и исследование источников формирования этнической структуры населения Витебской области;
- 2) характеристика этнодемографической ситуации в области (исследование рождаемости, смертности и факторов, их определяющих с этнической точки зрения и естественного прироста основных национальностей области — белорусов и русских);
- 3) изучение современных миграционных процессов на территории Витебской области, в том числе миграционной подвижности лиц различных национальностей;
- 4) анализ состояния и тенденций развития половозрастной структуры как городского и сельского населения, так и у лиц разных национальностей;
- 5) на основе оценки динамики, структуры и территориальных различий показать место Витебской области в демографических процессах Республики Беларусь.

Методология, методика и информационная база исследования.

Теоретической и методологической базой диссертационного исследования послужили научные труды демографов Г.А.Бондарской, З.И.Валентя, А.Г.Волкова, Л.А.Дарского, Ж.А.Зайончковской,

В.И.Переведенцева, Б.Ц.Урланиса; географов Н.Т.Агафонова, С.И.Брука, С.Б.Лаврова, В.В.Покшишевского, Б.С.Хорева; социолога Л.Р.Рыбаковского; этнографов и этнологов Ю.В.Арутюняна, Д.В.Бромлея, В.И.Козлова; историка Л.Н.Гумилева.

Среди зарубежных исследователей, взгляды которых нашли отражение в диссертации, необходимо отметить А.Марианьского, Э.Россета, И.Собчака, Р.Фридмана, Е.Шабанд.

Для решения поставленных в диссертации задач применялись разнообразные методы исследования: статистический, картографический, исторический, сравнительно-географический. Широко использовались метод группировок, корреляционный анализ, метод вариаций.

Научная новизна работы

1) доказано существование этнических различий в воспроизводственных процессах не только на территории крупных регионов (Республика Беларусь), но и в пределах более малых (Витебская область);

2) на основании особенностей демографических процессов выявлено, что белорусское население испытывает депопуляцию; а для представителей русской национальности естественный прирост является одним из основных источников роста численности;

3) анализ механического движения позволил выяснить, что именно миграция является причиной роста доли белорусов в общей численности городского населения области и увеличения удельного веса русского населения на селе;

4) установлено, что причиной низких темпов роста численности населения Витебской области является этническая дифференциация показателей естественного и миграционного движения в сочетании с особенностями демографической структуры населения основных национальностей.

Практическая значимость работы

Результаты исследования могут быть использованы проектными институтами (Градостроительства и др.), органами статистики и социального развития Беларуси, разрабатывающими региональные аспекты развития Беларуси, для определения конкретных мероприятий по демографической и этноязыковой политике в Витебской области и Республике Беларусь.

Реализация и апробация работ. Основные положения исследования были доложены автором на Международной конференции "Нации. Границы. Судьбы", проводившейся в г. Витебске (1993), а также конференции "Культура у Республики Беларусь: история, современный стан і перспективы развития", состоявшейся в Институте искусствоведения, этнографии и фольклора имени К.Крапивы Академии наук Беларуси (1993).

По результатам исследования опубликованы 4 научные работы.

Структура и объем работы. Работа состоит из введения, пяти глав, заключения, списка литературы и приложений. Общий объем диссертации составляет 223 страницы. Основное содержание изложено на 155 страницах и проиллюстрировано 20 таблицами и 5 рисунками. Список литературы включает III наименований. Приложение включает 68 таблиц и 17 рисунков.

II. ОСНОВНЫЕ ПОЛОЖЕНИЯ, ВЫНОСИМЫЕ НА ЗАЩИТУ

Анализ этнического состава населения Витебской области был сопряжен с рядом особенностей: во-первых, с неточностью этнической статистики. Так, в переписи 1897 года национальная принадлежность определялась по родному языку и религиозному составу и была сильно искажена. Во-вторых, с 1926 года этническая принадлежность определяемых основывалась на их самосознании и осуществлялась постановкой прямого вопроса о национальности (в 1926 г. — о народности). Географическое положение области на стыке белорусского, русского, латышского и литовского этносов способствовало неустойчивости этнического самосознания некоторой части населения. В-третьих, современные границы области несопоставимы с границами довоенного периода.

Исследование динамики национального состава области за 1897–1989 гг. дает основание полагать, что Витебская область по сравнению с другими областями Беларуси всегда имела своеобразную этническую структуру: самую высокую долю — русского населения и в результате этого — низкую титульную национальность*. В 1989 году удельный вес белорусов в общей численности насе-

* Титульная национальность — национальность, давшая название государству или республике, в данном случае — белорусы.

ния области составил 79,4% (ниже только в Гродненской области — 60,3%), русских — 15,2%. Расселяются представители русской национальности довольно компактно: в крупных городах, в зонах этнонационального контакта. Существуют и островные староверческие поселения, сохра: вшлеса с XVII—XVIII вв. По 1,8% приходилось на долю украинцев, поляков и представителей других национальностей.

Довольно пестрый национальный состав населения (каждый пятый — представитель нетитульной национальности) создает возможность для межэтнических контактов, которые лежат в основе современных этнических и этнокультурных процессов. К ним относятся ассимиляция, основным каналом которой выступают межнациональные браки, и этноязыковые процессы, выраженные в степени владения родным и другим языком. В работе подробно рассмотрены процессы этнического сближения через межэтнические браки и современная этноязыковая ситуация как в области в целом, так и у основных национальностей. Анализ показал, что данные процессы отражаются на этническом самосознании некоторой части населения и часто приводят к изменению этнической принадлежности. И это один из источников формирования особенностей национального состава. В работе значительное внимание уделено и остальным факторам изменения этих особенностей. Как показали исследования, нынешняя полиэтническая структура населения Витебской области сложилась под воздействием особенностей исторического развития региона, различий в естественном приросте национальностей, интенсивного притока мигрантов и активных этнических и этнокультурных процессов.

В диссертационном исследовании проведен анализ естественного движения населения. Он свидетельствует, что в исследуемом регионе завершился переход к суженному типу воспроизводства — низкой рождаемости, высокой смертности, естественной убыли населения.

Определяющее влияние на воспроизводственные процессы оказывает рождаемость. Общий показатель рождаемости уменьшился с 24‰ (в 1950 г.) до 10,3‰ (в 1993 г.). Весь послевоенный период по уровню рождаемости можно разделить на три этапа: 1) с высоким уровнем рождаемости (до 1959 г.); 2) со средним уровнем рождаемости (с 1960 по 1969 гг.); 3) с низким уровнем рож-

даемости и кратковременными подъемами до среднего (с 1970 г. по настоящее время). В связи с тем, что данный показатель не дает полного представления о ходе этого сложного демографического процесса, автором были рассчитаны специальные коэффициенты, учитывающие половозрастную структуру населения. Исследование общей (число рождений на 1000 женщин 15-49 лет) и повозрастной плодовитости, плодовитости по очередности рождения и показателей детности подтвердило тенденцию к снижению рождаемости. Это произошло в основном за счет уменьшения (в два-три раза) плодовитости женщин в старших возрастных группах.

В работе выявлены причины изменений в рождаемости и ее территориальная дифференциация. С этой целью рассмотрено влияние на репродуктивное поведение социально-экономических, демографических и социально-культурных факторов. В основном уровень рождаемости определяется социально-экономическими факторами (занятость женщин в общественном производстве, уровень материального благосостояния и т.д.). Дифференцирующее влияние оказывает социально-культурные факторы (уровень образования) и условия проживания в поселениях разного типа (уровень урбанизации). Наиболее сложным блоком являются демографические факторы, включающие область брачно-семейных отношений. Брачная структура, брачное состояние и количество заключенных браков отражаются в брачной плодовитости, также испытывающей тенденцию к снижению. Так, на протяжении 1989 года в возрасте до 20 лет рожали каждая две из трех замужних женщин, в возрасте 20-24 года рожала каждая 4-я, в 25-29 — каждая 8-я (в 1970 г. — 7-я), в 30-34 — 16-я (в 1970 г. — 11-я), а в 35-39 — 52-я (в 1970 г. — 23-я). Исследование уровня разводимости, показателя прочности браков, распределения разводов по возрастам разводящихся и по продолжительности браков позволило заключить, что наблюдающиеся в настоящее время "омоложение" и "постарение" разводов привели к распаду в городах каждого второго, на селе — каждого третьего брака. Брачность и разводимость довольно противоречивые факторы, часто действующие в противоположных направлениях. Именно они могут быть причинами кратковременного повышения рождаемости в отдельные годы.

В последнее десятилетие все большую роль играют социально-культурные факторы. На них огромное влияние оказывает социаль-

ная среда, в частности, принадлежность к какому-то народу, у которого наряду с прочими культурно-бытовыми традициями сформированы и традиции, управляющие репродуктивным поведением. Различия в репродуктивном поведении у лиц разной национальности отражаются в показателях рождаемости. Коэффициенты рождаемости у основных национальностей области существенно отличаются в зависимости от типа поселений: в городе уровень рождаемости у русского населения всегда был несколько ниже, чем у белорусов (соответственно 14,8 и 15,4‰ в 1989 г.); в сельской местности соотношение имеет обратный вид: у русских — 19,4‰, у белорусов — 11,2‰. Однако общий уровень рождаемости определяется показателями, характерными для титульной национальности, преобладающей на данной территории. Национальный состав населения оказывает влияние на общие показатели по области, действуя в сторону их занижения в городах и завышения — в сельской местности. Следовательно, существующая территориальная дифференциация рождаемости является в некоторой степени лишь отражением ее этнических различий.

Рассмотрение частных коэффициентов плодовитости белорусов и русских позволило выделить следующие особенности:

- во всех возрастных группах, кроме младшей (15-19 лет), показатели плодовитости у белорусок выше, чем у женщин-русских;
- с увеличением возрастного интервала различия в плодовитости белорусок и русских углубляются.

Причины данной ситуации заключаются в более низком уровне образования и более низкой урбанизированности белорусского населения, позднем вступлении в брак и меньшей разводимости женщин-белусок, а также меньшей миграционной подвижности белорусов.

При сравнении показателей рождаемости и плодовитости белорусов Витебщины и республики в целом оказалось, что эти коэффициенты ниже у белорусов Витебской области. Из 1000 женщин-белусок в возрасте 15-49 лет на территории области рожала каждая 57-я городская жительница и 49-я сельская, а в среднем по Беларуси — соответственно 64-я и 56-я. На наш взгляд, здесь проявилось влияние русского населения. Русские, как коренные жители, так и переселенцы, способствовали приобщению белорусов (в силу

свободного владения ими русским языком) к культуре русской национальности. Наиболее активно усваивало белорусское население элементы социальной культуры русских (в вопросах брака и семьи, а также в отношении деторождения). В работе сделана попытка установить корреляционную связь между долей русского населения в областях РБ и уровнем рождаемости в них белорусского населения. Оказалось, что между показателями существует почти линейная зависимость. Именно разница в плодovitости белорусов областей и республики в целом явилась причиной самых низких показателей рождаемости Витебщины.

Вторым важнейшим параметром естественного воспроизводства является смертность. До 1969 года коэффициент смертности колебался в пределах 7-8%. С 1970 года начался его постепенный рост, в конце 70-х гг. он перешел уровень 10%, а к 1983 году достиг максимальной величины — 14,2%. В работе проведен анализ динамики коэффициента смертности по разным типам поселений, в крупных городах области, а также по городским и сельским поселениям в разрезе административных районов. Исследование изменения повозрастных коэффициентов смертности позволило выделить следующие закономерности:

1) устойчивая тенденция снижения частных повозрастных коэффициентов в младших (0-4), детских (5-9), отроческих (10-14) и основных детородных возрастных группах (15-19, 20-24);

2) колебание показателей в трудоспособном возрасте с 25 до 54 лет;

3) устойчивая тенденция роста частных повозрастных коэффициентов в старших возрастных группах (с 55 лет).

В диссертации довольно подробно рассмотрена смертность по причинам. Установлено, что в настоящее время снизилась доля экзогенных заболеваний, уступив место эндогенным и квазиэндогенным (болезни кровообращения и новообразования), а также несчастным случаям, отравлениям и травмам. Проанализирована дифференциация смертей по причинам в зависимости от типа поселения и пола. Большое внимание уделено характеристике смертности населения по следующим группам: дети до 1 года (перинатальная и младенческая смертность), дети 1-4 лет, дети 5-14 лет, женщины 15-54 лет, мужчины 15-59 лет и население в послетрудоспособном возрасте.

Почти все заболевания, если исключить наследственные бо-

лезни и болезни, связанные с физиологическим старением организма, обусловлены неблагоприятными последствиями взаимодействия человека с окружающей его средой, как природной, так и социальной. Более важными в настоящее время являются социальные факторы, среди которых основное место занимает урбанизация. Некоторое влияние на особенности смертности оказывает миграция, и в первую очередь величина потока мигрантов и их половозрастной состав. Довольно устойчивую корреляцию обнаруживает смертность с характером труда, а через него и с уровнем образования.

Дифференциация наблюдается и в зависимости от национальности. Более высокие показатели смертности белорусов (на 50% выше, чем у русского населения) объясняются очень неблагоприятной структурой белорусского населения по возрасту. Возрастная структура является причиной значительного превышения показателей смертности белорусов Витебщины по сравнению с аналогичными показателями для титульной национальности Беларуси. Именно этнодемографический фактор — основной в максимальных показателях смертности населения Витебской области.

В результате длительной эволюции показателей рождаемости и смертности в Витебской области сформировался определенный уровень естественного прироста. За последние 40 лет на территории области он уменьшился в 6 раз (20,5 тыс.чел. — в 1950 г., 4,3 тыс.чел. — в 1989 г.). Наиболее неблагоприятная ситуация сложилась в сельской местности, где уже с 1972 года в естественном движении наступила убыль населения. В 1991 году (в РБ — в 1922) — впервые за послевоенный период — число смертей превысило число рождений, и в области в целом наблюдался отрицательный естественный прирост.

В отношении естественного прироста основных национальностей наблюдается следующая картина: если в 1970 г. естественный прирост обеспечивали, в основном, белорусы (71,4%), а на долю русских приходилось только 21,6% прироста (по Беларуси эти показатели составляли соответственно 76,9 и 13,7%), то в 1989 году 47,8% естественного прироста дали русские, белорусы — 47,2% (по Беларуси существовавшее отношение почти не изменилось). Данная ситуация сложилась за счет сельских поселений, где численность белорусов сокращается все сильнее. Абсолютное же количество лиц русской национальности в силу их более бла-

гоприятной возрастной структуры, наоборот, возрастает (рис. 1). Белорусское население Витебщины, таким образом, вследствие особенностей рождаемости и смертности увеличивается за счет естественного прироста в 2,5-3 раза медленнее, чем по Беларуси в целом. Сохранение этих тенденций в дальнейшем может привести к депопуляции белорусского этноса на территории Витебской области.

Второй составляющей демографической динамики является механическое движение населения.

В работе дана оценка количественной (масштабы, интенсивность и территориальная направленность) и качественной стороны миграционных процессов в городских поселениях. С 1960 по 1992 гг. интенсивность миграции в городах и области снизилась в 2,5 раза. Если в 1960 г. в миграционном движении участвовало 15% городского населения, то к 1992 году этот показатель снизился почти до 6%. Таким образом, из каждой 1000 городских жителей — 6 в 1992 (20 — в 1960) году — были переселенцами. Первое место по объемам и второе (до 1989 г. — первое) по доле механического прироста занимает внутриобластная миграция, основным потоком которой является "село—город". Он обусловлен преимуществами города как места приложения труда и получения образования. На втором месте по миграционному обороту и первом (с 1989 г.) по механическому приросту находится межреспубликанская миграция.

Основная черта межреспубликанской миграции в настоящее время — отток населения (преимущественно русского и русскоязычного) из республик Средней Азии, Закавказья, Прибалтики в пределы своих национальных образований, в том числе и в Беларусь.

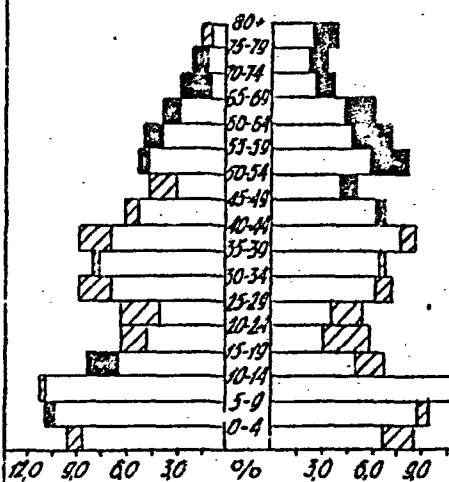
Третьей по мощности и приросту является межобластная миграция. Однако миграционный оборот при обмене населением внутри республики постоянно снижается. Наиболее мощный приток населения наблюдается из загрязненных радионуклеидами районов Могилевской и Гомельской областей. А выезжающих из городов Витебщины притягивают г. Минск и городские поселения соседних Минской и Могилевской областей.

Самой незначительной по удельному весу среди всех видов миграции является международная. Хотя ее объемы за 1970-1989 гг. и возросли почти в 5 раз, однако доля механического прироста за ее счет невелика.

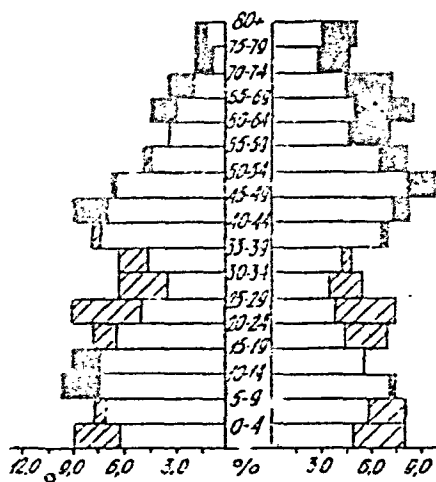
Превышение удельного веса:

- - белорусов
 ▨ - русских

М 1970 Ж



М 1979 Ж



М 1989 Ж

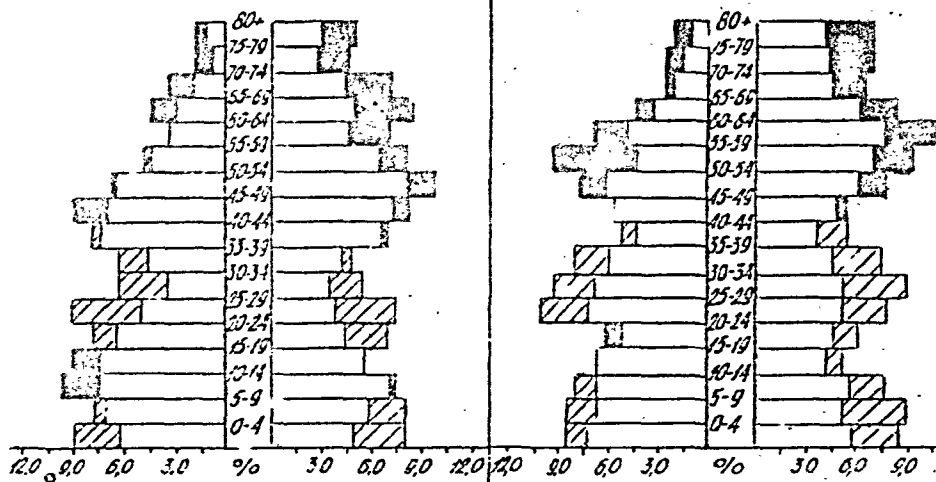


Рис. 1. Пирамиды половозрастного состава белорусов и русских, проживающих в сельской местности Витебской области 16% от всех белорусов и 6% от всех русских!

Для более полного изучения миграционной мобильности в городских поселениях области проанализированы и качественные характеристики миграции: состав мигрантов по социальному положению, возрастной и половой структуре, распределение их по национальности, уровню образования и семейному положению.

В работе исследованы и особенности миграционной ситуации в сельских поселениях Витебской области. Ее основная черта — положительное сальдо (с 1990 года) за счет межреспубликанской миграции.

В диссертации большое внимание уделено влиянию миграции на этническую и демографическую структуру населения Витебской области.

В пределах Витебской области в результате миграционного движения в этнической структуре населения наблюдаются две противоположные тенденции:

1) "стягивание" белорусов в города из сельских поселений области и за счет межреспубликанской миграции и, в итоге, увеличение удельного веса белорусов в общей численности городского населения и уменьшение — в численности сельского;

2) возрастание доли инонационального, особенно русского, населения на селе и снижение — в городах.

Этническая структура населения в свою очередь оказывает воздействие на количественные и качественные характеристики миграционного движения, что проявляется в различной миграционной подвижности отдельных национальностей. Мобильность представителей русской национальности в два раза выше, чем белорусов. Кроме того, русские переселяются в основном в города, где имеется родственная этническая среда. Ее создает значительная прослойка как лиц титульной, так и нетитульной национальности, усвоившая русскую культуру и русский язык до такой степени, что считает его родным.

В результате взаимодействия миграции населения и этнических процессов темпы роста численности лиц русской национальности в городских поселениях области превышают темпы роста белорусов. Поэтому при сохранении существующих тенденций в основных параметрах демографического развития в дальнейшем за счет миграции в области может снижаться доля титульной национальности и расти удельный вес инонационального, особенно русского на-

селения.

Под воздействием совокупности демографических процессов формировалась специфическая половозрастная структура населения области. В работе отдельно для городского и сельского населения были рассмотрены состояние и тенденции ее развития.

Чакануне Великой Отечественной войны, по данным переписи 1939 года, в городских поселениях области на 1000 мужчин приходилось 930 женщин. В результате войны городские поселения области потеряли 77% всех жителей. Это привело к весьма значительной диспропорции полов. Поэтому даже через 13 лет после ее окончания (в 1959 году) в области проживает 43,4% мужчин и 56,6% женщин, т.е. на 1000 мужчин приходилось 1302 женщины. На протяжении последних лет пропорции полов среди городского населения постепенно уравнивались, и к 1989 году коэффициент феминизации составил 1147.

Данные показатели исследованы и в этническом аспекте. У белорусов коэффициент феминизации постепенно снижается, достигнув в 1989 году 1164, а у русского населения — в силу большей миграционной подвижности женщин русской национальности — повышается (1107 в 1989 году).

Динамика численности различных возрастных групп была рассмотрена с точки зрения статистической, биологической и социально-экономической группировок населения. На основе статистической группировки на годы проведения Всесоюзных переписей населения были построены половозрастные пирамиды, в том числе для белорусского и русского населения. Несмотря на демографические последствия войны половозрастная структура городского населения близка к типу со стабилизировавшимся населением. В основу биологической классификации возрастной структуры населения положена теория шведского демографа Густава Зундберга. Для определения, насколько нормально происходит процесс воспроизводства населения на какой-то территории, все население он разделил на три возрастные группы: 15-49 лет (группа, способная к деторождению), 0-14 (более молодая), старше 50 лет (более старшая детородной). В зависимости от соотношения этих возрастных групп он выделил три типа возрастных структур населения: прогрессивную, стационарную и регрессивную. Биологическая классификация подтверждает, что возрастная структура городского

го населения Витебщины, как белорусского, так и русского, перешла от прогрессивного типа к стационарному. Применяя критерий Г.Зундберга, была произведена типология всех городских поселений. По данным 1989 года, возрастная структура поселков Витебского, Оршанского и Полоцкого районов имеет регрессивную структуру. Городские поселения Браславского, Верхнедвинского, Городокского, Лиозненского и Поставского районов характеризуются в настоящее время стационарным типом населения. В группе с прогрессивной структурой остаются поселения остальных 12 районов области.

Исследование возрастной структуры городского населения свидетельствует о наличии устойчивых тенденций демографического стабильности населения и снижении численности детей. В результате этого коэффициент обновления возрастной структуры снизился почти на половину, а показатель пенсионности возрос на 58% (с 1959 по 1989 гг.).

В работе подробно рассматривалась и половозрастная структура сельского населения. Половозрастные пирамиды белорусов и русских во многом объясняют существующую в настоящее время этнодемографическую ситуацию в сельской местности (рис. 1). С высоким удельным весом русского населения (в 1,5-2 раза превышающим удельный вес белорусов) в возрасте 15-39 лет связана высокая доля детей (до 9 лет) русской национальности. Большая же относительная численность белорусов (в 2-2,5 раза выше, чем русских) в возрасте старше 60 лет создает огромную погрешность в общих коэффициентах рождаемости и является причиной высокого уровня смертности белорусского населения на селе.

Изучение особенностей сельского населения с помощью статистической, биологической и социально-экономической классификации позволило заключить, что сельское население Витебской области перешло от стационарного типа к регрессивному. Однако это характерно только для белорусов. Русское же население, имея более благоприятное соотношение самых молодых и самых старших возрастов, по-прежнему характеризуется стационарной структурой.

Как показало исследование, в распределении жителей между городом и селом к 1989 году сложилась следующая картина: сельские поселения более чем в два раза уступают городским по общей численности населения, численности лиц в трудоспособном

и трудоспособном возрасте, но в них проживает более половины населения в пенсионном возрасте.

В диссертационной работе методом сравнительного анализа выявлено место Витебской области в демографических процессах Беларуси. Как уже отмечалось, Витебская область — одна из областей Беларуси, не восстановившая до настоящего времени довоенную численность населения. До войны здесь проживал каждый пятый житель республики. По численности населения (1727,1 тыс. чел.) она уступала только Минской области. В 1989 году ее доля в общей численности населения составила 13,8%, и она оказалась уже на 4 месте, оставив позади себя только Могилевскую и Гродненскую. Однако в отличие от Гродненской и Могилевской областей: Витебская имеет самые низкие темпы роста населения, что нельзя объяснить только демографическими последствиями войны. Не объясняют этот факт и размеры миграционного оттока (реже — прироста): они примерно одинаковы во всех областях. Следовательно, ответ кроется в естественном движении, а точнее, в особенностях этнодемографической структуры населения Витебской области, оказывающих влияние на воспроизводственные процессы.

Анализ динамики населения с 1959 по 1989 гг. в разрезе районов показал, что численность населения всех районов сократилась, и по степени убыли их можно разделить на три группы: с небольшой, умеренной и большой убылью (рис. 2). Лишь несколько уменьшилась людность Чашникского района (на 2%). Это связано с активным промышленным развитием, прежде всего, г. Новолукomla (строительство ГРЭС), что способствовало притоку населения в возрасте наиболее благоприятном для деторождения. Положительный естественный и миграционный прирост, в итоге, послужили причиной того, что Чашникский район первым (в 1992 г.) достиг людности уровня 1959 года. Некоторое уменьшение численности населения произошло в Россонском, Витебском, Глубокском, Верхнедвинском, Городокском, Поставском и Лиозненском районах. Однако в последние 4 года (1989–1993 гг.) демографическая ситуация во всех этих районах, кроме Витебского и Городокского, начала улучшаться, и численность населения к 1993 году несколько возросла. Некоторое увеличение людности наблюдается даже в Ушачском районе, потерявшем с 1959 по 1989 гг. 54% населения.

ВИТЕБСКАЯ ОБЛАСТЬ

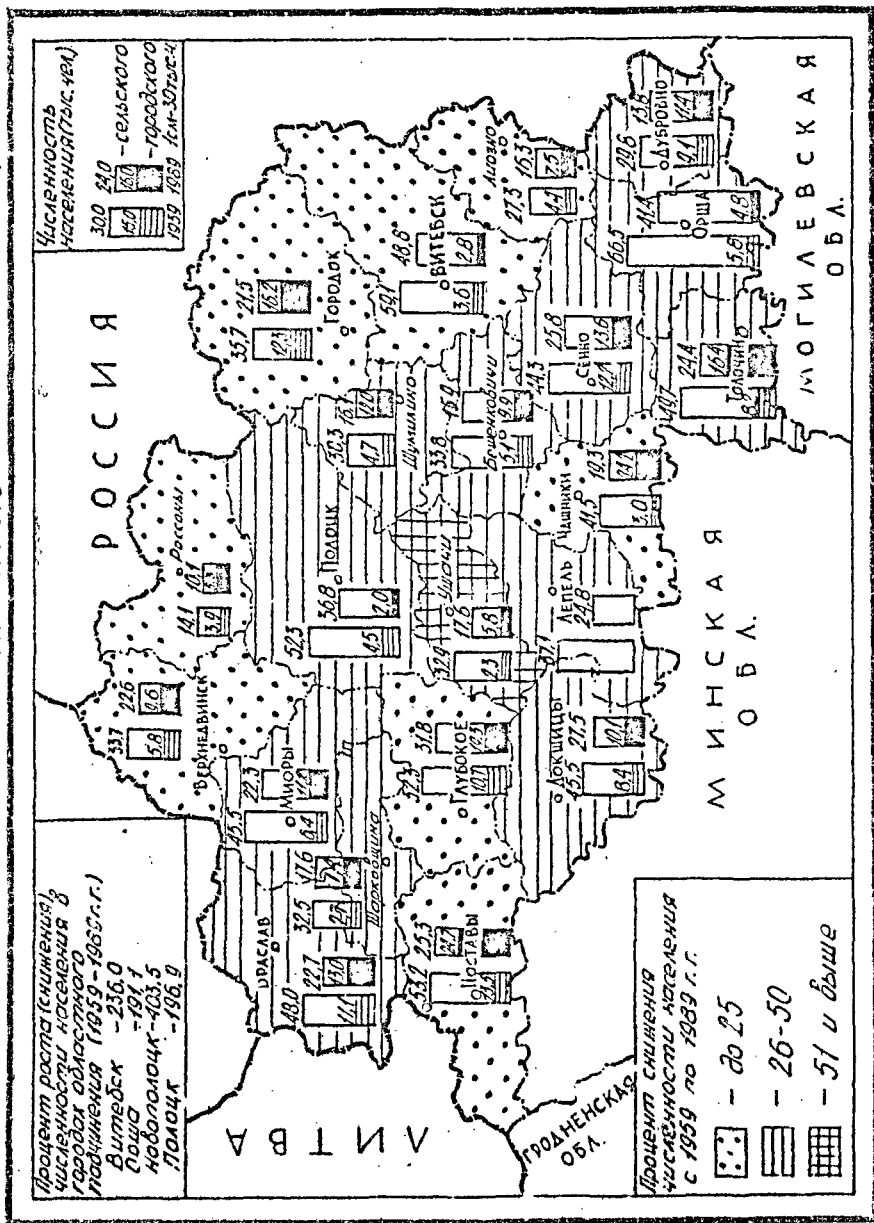


Рис. 2. Динамика численности населения в 1959-1989 г.г.

1:1 500 000

90-е гг., таким образом, положили начало новому этапу в динамике численности населения области. Положительный миграционный прирост превисил начавшуюся естественную убыль населения, и именно благодаря миграции среднегодовые темпы прироста увеличились до 0,6% (по Республике Беларусь снизились до 0,25%). В результате 12 районов из 21 увеличили свою людность (по сравнению с 1989 г.).

По Беларуси же в целом стабилизацию среднегодовых темпов численности населения следует ожидать только во второй половине 90-х гг., а повышение — с начала 2000 г.

Причина различных тенденций в темпах роста численности населения Витебской области и Беларуси в целом — в разных темпах роста численности основных этнических групп, динамика которых определяется режимом воспроизводства, этническими процессами, миграционной подвижностью и возрастной структурой и в количественном выражении зависит от соотношения национальностей.

Основные положения диссертации изложены в следующих работах.

1. Насельніцтва Беларусі і Віцебскай вобласці // Сшытак па геаграфіі Беларусі. — Ратапр. выд. — 1993. — С. 24-26.
2. Этнічны фактар дыферэнцыяцы рождаемасці (на прымере Віцебскай абласці) // Культура у Рэспубліцы Беларусь: гісторыя, сучасны стан і перспектывы развіцця: Тэзісы навуковай канферэнцыі. — Мн., 1993. — С. 101-102.
3. Наряджальнасць насельніцтва і яе фактары (на прыкладзе Віцебскай вобласці) // Удасканаленне прафесійна-педагагічнай дзейнасці у сучаснай сістэме адукацыі. — Мн., 1994. — С. 31-36.
4. Ці толькі дэмаграфічная "яма"? // Літаратура і мастацтва. — 1994. — 8 красавіка. — С. 5, 12.