

Министерство образования Республики Беларусь  
Учреждение образования «Витебский государственный  
университет имени П.М. Машерова»  
Кафедра русского языка как иностранного

**О.А. Климкович, С.М. Яковлев,  
И.Я. Кураш**

**РУССКИЙ ЯЗЫК  
КАК ИНОСТРАННЫЙ:  
СИТУАТИВНЫЕ ДИАЛОГИ**

*Методические рекомендации*

*Витебск  
ВГУ имени П.М. Машерова  
2020*

УДК 811.161.1(075)  
ББК 81.411.2-99  
К49

Печатается по решению научно-методического совета учреждения образования «Витебский государственный университет имени П.М. Машерова». Протокол № 2 от 22.11.2019.

Авторы: доцент кафедры русского языка как иностранного ВГУ имени П.М. Машерова, кандидат филологических наук **О.А. Климкович**; заведующий кафедрой русского языка как иностранного ВГУ имени П.М. Машерова, кандидат филологических наук, доцент **С.М. Яковлев**; старший преподаватель кафедры русского языка как иностранного ВГУ имени П.М. Машерова **И.Я. Кураш**

Рецензент:

заведующий кафедрой дошкольного и начального образования ВГУ имени П.М. Машерова,  
кандидат филологических наук, доцент *О.В. Данич*

**Климкович, О.А.**

**К49** Русский язык как иностранный: ситуативные диалоги : методические рекомендации / О.А. Климкович, С.М. Яковлев, И.Я. Кураш. – Витебск : ВГУ имени П.М. Машерова, 2020. – 52 с.

Данные методические рекомендации предназначены для слушателей подготовительного отделения, иностранных студентов различных специальностей и содержат упражнения и примеры диалогов в наиболее распространенных ситуациях общения в соответствии с действующей типовой программой по русскому языку как иностранному. Учтен уровень языковой подготовки студентов, лексика отражает современные особенности общения на русском языке в различных ситуациях.

Каждая тема состоит из примеров диалогов различной степени сложности, насыщенных страноведческим материалом, упражнений для закрепления полученных знаний. Представленный материал также будет полезным для самостоятельной работы при подготовке к устным экзаменам по русскому языку как иностранному.

УДК 811.161.1(075)  
ББК 81.411.2- 99

© Климкович О.А., Яковлев С.М., Кураш И.А., 2020  
© ВГУ имени П.М. Машерова, 2020

## СОДЕРЖАНИЕ

Предисловие .....	4
1. Знакомство. Информация о себе .....	5
2. В магазине, в киоске, на рынке .....	7
3. На занятиях .....	9
4. В деканате .....	11
5. В общежитии .....	14
6. Подключение телефона и интернета .....	17
7. В городе, в транспорте .....	19
8. В поликлинике, у врача, в аптеке .....	21
9. В банке, в обменном пункте .....	24
10. В буфете, в столовой, в кафе, в ресторане .....	26
11. На вокзале, в аэропорту .....	29
12. Аренда квартиры. Объявления .....	32
13. В международном отделе университета .....	34
14. В гостинице .....	36
15. Свободное время. В гостях .....	38
16. В консульстве, в посольстве .....	41
17. В миграционной службе, в ГАИ, в милиции .....	43
18. В мастерской .....	45
19. В парикмахерской .....	48
20. На почте .....	50

## ПРЕДИСЛОВИЕ

Языковая подготовка иностранных студентов и слушателей подготовительных отделений в вузах Республики Беларусь предполагает не только изучение общего и профессионально ориентированного модулей владения языком, но и знакомство со страноведческим материалом. Страноведческий материал может быть представлен как в виде текстов, так и диалогов, насыщенных наиболее типичными ситуациями речевого общения. Предложенные диалоги характеризуются различной степенью сложности и учитывают укус современной русской разговорной речи.

Данные методические рекомендации предназначены для иностранных студентов и слушателей подготовительного отделения, содержат основную страноведческую информацию, представленную в виде диалогов. Материал включает как диалоги, связанные с учебой в вузе, так и диалоги, представляющие различные ситуации речевого общения вне стен университета.

Каждая тема состоит из примеров диалогов различной степени сложности, упражнений для закрепления полученных знаний и повторения изученного материала.

Перечень тем диалогов, предложенных для изучения, соответствует действующей в Республике Беларусь типовой программе по русскому языку как иностранному. Учитывается уровень языковой подготовки учащихся.

Методические рекомендации предполагают использование материала на электронных носителях и из сети Интернет для демонстрации иллюстраций, аудио- и видеофрагментов по изучаемым темам. Данное издание может быть использовано при организации занятий в виде деловых игр и кейсов и при самостоятельной работе по подготовке к устному экзамену по русскому языку как иностранному.

Авторы очень признательны рецензенту доценту О.В. Данич за ценные конструктивные замечания, способствовавшие улучшению работы.

# 1. ЗНАКОМСТВО. ИНФОРМАЦИЯ О СЕБЕ

## 1. Слушайте, читайте, говорите.

- |   |   |
|---|---|
| 1. – Здравствуйте, как Вас зовут?<br>– Здравствуйте, меня зовут Андрей. А вас?<br>– А меня Сергей.<br>– Очень приятно.<br>– Мне тоже.<br>– До свидания.<br>– До свидания. | 2. – Привет!<br>– Привет. Меня зовут Саша. А тебя?<br>– А меня Даша.<br>– Очень приятно.<br>– Мне тоже.<br>– Пока.<br>– Пока. |
| 3. – Доброе утро.<br>– Доброе утро.<br>– Как дела?<br>– Спасибо, хорошо.<br>– А у Вас?<br>– Тоже хорошо, спасибо.   | 4. – Доброе утро.<br>– Доброе утро.<br>– Как дела?<br>– Отлично.<br>– А у тебя?<br>– Нормально, спасибо.                      |

## 2. Соотнесите реплики диалогов.

- |                  |                     |                     |                        |
|------------------|---------------------|---------------------|------------------------|
| 1. Доброе утро.  | а) Спасибо, хорошо. | 6. Привет.          | е) Меня зовут Ван Но.  |
| 2. Здравствуйте. | б) Пока.            | 7. Очень приятно.   | ж) Меня зовут Ира.     |
| 3. Как дела?     | в) До свидания.     | 8. Как Вас зовут?   | з) Нормально, спасибо. |
| 4. До свидания.  | г) Доброе утро.     | 9. А у Вас?         | и) Мне тоже.           |
| 5. Пока.         | д) Здравствуйте.    | 10. Как тебя зовут? | к) Привет.             |

## 3. Дополните диалоги.

- |                                |                                 |                                 |
|--------------------------------|---------------------------------|---------------------------------|
| 1. – Здравствуйте.<br>– _____. | 4. – Как Вас зовут?<br>– _____. | 7. – Доброе утро.<br>– _____.   |
| 2. – До свидания.<br>– _____.  | 5. – Как ваши дела?<br>– _____. | 8. – Очень приятно.<br>– _____. |
| 3. – Привет.<br>– _____.       | 6. – А у тебя?<br>– _____.      | 9. – Пока.<br>– _____.          |

## 4. Слушайте, читайте, говорите.

- |  |  |
|--|--|
| 1. – Здравствуйте. Меня зовут Ирина Николаевна. Я Ваш преподаватель.<br>– Здравствуйте. Меня зовут Азым. Я студент.<br>– Очень приятно.<br>– Мне тоже.<br>– Азым, скажите, пожалуйста, как Ваша фамилия и Ваше отчество?<br>– Моя фамилия Мугаев, отчество Ильмурадович. | – Мугаев Азым Ильмурадович. Мугаев – это фамилия, Азым – это имя, Ильмурадович – это отчество, правильно?<br>– Да, правильно. Ирина Николаевна, а как Ваша фамилия?<br>– Моя фамилия Петрова. Ирина – это имя, Николаевна – это отчество. Петрова Ирина Николаевна.<br>– Понятно, спасибо. |
|--|--|

## 5. Составьте сочетания слов.

- мой:* ... имя, ... фамилия, ... отчество, ... преподаватель, ... студент;  
*наш:* ... отчество, ... фамилия, ... студент, ... преподаватель;  
*твой:* ... имя, ... отчество, ... фамилия, ... студент, ... преподаватель;  
*ваш:* ... преподаватель, ... студент, ... фамилия, ... имя, ... отчество;  
*его:* ... отчество, ... имя, ... фамилия, ... преподаватель, ... студент  
*её:* ... студентка, ... имя, ... фамилия, ... отчество, ... преподаватель.  
*их:* ... фамилия, ... отчество, ... имя, ... студенты, ... преподаватели.

**6. Узнайте у ваших друзей, как их имя, фамилия и отчество.**

**7. Слушайте, читайте, говорите.**

- |   |  |
|---|--|
| 1. – Добрый день.<br>– Добрый день.<br>– Ваша фамилия, Ваше имя, Ваше отчество.<br>– Моя фамилия Шокер, моё имя Ахмет, моё отчество Хуссейн.<br>– Откуда Вы?<br>– Я из Ирана.<br>– Сколько Вам лет?<br>– Мне 43 года.<br>– Вы учитесь или работаете?<br>– Я работаю.<br>– Кто Вы?<br>– Я преподаватель. | 2. – Добрый вечер.<br>– Добрый вечер.<br>– Ваше имя и Ваша фамилия, пожалуйста.<br>– Моя фамилия Ван, моё имя – Син.<br>– Откуда Вы?<br>– Я из Китая.<br>– Сколько Вам лет?<br>– Мне 19 лет.<br>– Вы учитесь или работаете?<br>– Я учусь.<br>– Вы студент?<br>– Да, я студент. |
|---|--|

**8. Задайте вопросы или ответьте на них.**

- |                       |                             |                             |
|-----------------------|-----------------------------|-----------------------------|
| 1. – Кто Вы?          | 6. – Ваш друг студент?      | 11. – Кто из Беларуси?      |
| 2. – Сколько Вам лет? | 7. – Ваша подруга работает? | 12. – Откуда студенты?      |
| 3. – Откуда Вы?       | 8. – Ваша мама учится?      | 13. – Откуда преподаватель? |
| 4. – Вы учитесь?      | 9. – Откуда Ваш папа?       | 14. – Кто работает?         |
| 5. – Вы работаете?    | 10. – Кто Ваш друг?         | 15. – Кто учится?           |

**9. Дополните диалоги.**

- |                                   |                              |                                       |
|-----------------------------------|------------------------------|---------------------------------------|
| 1. – _____?<br>– Из Беларуси.     | 4. – _____?<br>– Он студент. | 7. – _____?<br>– Моя фамилия Петрова. |
| 2. – _____?<br>– Мне 18 лет.      | 5. – _____?<br>– Он учится.  | 8. – _____?<br>– Я преподаватель.     |
| 3. – _____?<br>– Она не работает. | 6. – _____?<br>– Я учусь.    | 9. – _____.<br>– Мне тоже.            |

**10. Слушайте, читайте, говорите.**

- |  |  |
|--|--|
| 1. – Кто Вы?<br>– Я преподаватель.<br>– Где Вы работаете?<br>– Я работаю в университете, в ВГУ.  | 2. – Кто Вы?<br>– Я студент.<br>– Где Вы учитесь?<br>– Я учусь в университете, в ВГУ.  |
| 3. – Доброе утро.<br>– Доброе утро.<br>– Я рада Вас видеть.<br>– Я тоже очень рад.<br>– Как Ваши дела?<br>– Спасибо, нормально.<br>– Ван Син, скажите, пожалуйста, где Вы живёте?<br>– Я живу в общежитии № 4.<br>– Какой у Вас адрес?<br>– Мой адрес проспект Победы, 3/1, комната 44/2.<br>– Какой у Вас номер телефона?<br>– Мой номер +375-29-212-48-19. | 4. – Добрый день.<br>– Добрый день.<br>– Я рада тебя видеть.<br>– Я тоже очень рада.<br>– Как у тебя дела?<br>– Спасибо, отлично.<br>– Где ты живёшь?<br>– Я живу в общежитии № 3.<br>– Какой у тебя адрес?<br>– Проспект Фрунзе, 33, комната 109.<br>– Какой у тебя номер телефона?<br>– Мой номер +375-25-913-30-03. |

### 11. Дополните предложения.

- |                     |                           |                   |
|---------------------|---------------------------|-------------------|
| 1. Я рада ...       | 6. Как Ваши ...?          | 11. Мы живём ...  |
| 2. Я работаю ...    | 7. Мой номер телефона ... | 12. Мой адрес ... |
| 3. Он учится ...    | 8. Очень ...              | 13. Доброе ...    |
| 4. Где Вы ...?      | 9. Добрый ...             | 14. Мой папа ...  |
| 5. Какой у Вас ...? | 10. Кто ...?              | 15. Я из ...      |

### 12. Узнайте у Вашего друга / у Вашей подруги / у преподавателя информацию, расскажите об этом человеке.

- |                                |                                |                                 |
|--------------------------------|--------------------------------|---------------------------------|
| 1. Его имя, фамилия, отчество? | 3. Сколько ему лет?            | 6. Где он живёт?                |
| 2. Откуда он?                  | 4. Кто он?                     | 7. Какой у него адрес?          |
|                                | 5. Где он работает или учится? | 8. Какой у него номер телефона? |

## 2. В МАГАЗИНЕ, В КИОСКЕ, НА РЫНКЕ

### 1. Слушайте, читайте, говорите.

- |   |   |
|---|---|
| 1. – Извините, где находится магазин?<br>– Магазин недалеко, справа.<br>– Спасибо.<br>– Пожалуйста. | 2. – Извините, где находятся киоски?<br>– Киоски слева.<br>– Спасибо.<br>– Не за что. |
|---|---|

### 2. Составьте диалоги по образцу.

- Образец:* – Извините, где находится аптека?  
– Аптека находится справа.
- Спасибо.  
– Пожалуйста.

кафе – справа      гипермаркет – слева      пиццерия – напротив      рестораны – рядом  
университет – слева      банк – в центре      рынок – недалеко      магазины – напротив

### 3. Слушайте, читайте, говорите.

- |   |  |
|---|--|
| 1. – Мне нужно купить продукты. Где их можно купить?<br>– Продукты можно купить в магазине.<br>– Где он находится?<br>– Он рядом. | 2. – Мне нужно купить телефон. Где можно его купить?<br>– В магазине «5 элемент» или в салоне связи МТС, Life или А1.<br>– Где находится салон связи МТС?<br>– Напротив общежития. |
|---|--|

### 4. Говорите.

- а) Образец:* он – продукты – **Ему** нужно купить продукты.
- |               |              |             |              |
|---------------|--------------|-------------|--------------|
| я – мороженое | ты – кетчуп  | он – шаурма | она – йогурт |
| вы – сосиски  | они – курица | мы – мясо   | я – рыба     |

*б) Образец:* **Ему** нужно купить **продукты**. – Где **их** можно купить?

- |                                |                             |
|--------------------------------|-----------------------------|
| 1. Ей нужно купить хлеб.       | 6. Нам нужно купить пиццу.  |
| 2. Ему нужно купить апельсины. | 7. Вам нужно купить торт.   |
| 3. Мне нужно купить колбасу.   | 8. Мне нужно купить фрукты. |
| 4. Тебе нужно купить рис?      | 9. Ей нужно купить одежду.  |
| 5. Им нужно купить бананы.     | 10. Ему нужно купить обувь. |

### 5. Слушайте, читайте, говорите.

- |   |   |
|---|---|
| 1. – Я должен купить цветы. Где я могу их купить?<br>– Ты можешь купить их на рынке, в магазине или в киоске.<br>– А что находится рядом?<br>– Рядом супермаркет, там можно купить цветы. | 2. – Я хочу купить посуду. Где я могу её купить?<br>– В супермаркете, или в торговом центре, или на рынке.<br>– А супермаркет далеко?<br>– Нет, недалеко. |
|---|---|

**6. а) Ответьте на вопросы.**

*Образец:* – Ты можешь купить муку?  
– Конечно, я могу её купить.

1. Он может купить макароны?
2. Ты можешь купить сахар?
3. Она может купить молоко?
4. Вы можете купить курицу?
5. Они могут купить мороженое?
6. Мы можем купить печенье?
7. Они могут купить шаурму?
8. Вы можете купить картофель фри?
9. Ты можешь купить сок?
10. Она может купить яблоки?

**б) Скажите, что хотят купить эти люди.**

*Образец:* Сергей – масло. – Сергей хочет купить масло.

родители – овощи	дети – мороженое	я – фрукты	мы – чипсы
сестра – йогурт	мама – яйца	ты – вода	вы – кетчуп

**7. Скажите, что должны купить Ваши друзья, или Ваш друг, или Ваша подруга в понедельник, во вторник, в среду, в четверг, в пятницу и в субботу.**

*Понедельник:* хлеб, молоко, мясо.

*Вторник:* лук, рыба, яйца.

*Среда:* сыр, бананы, сок.

*Четверг:* капуста, картошка, рис.

*Пятница:* помидоры, огурцы, виноград.

*Суббота:* пицца, курица, грибы.

*Воскресенье:* мороженое, овощи, кофе.

*Выходной:* мука, сахар, чай.

**8. Слушайте, читайте, говорите.**

1. – Я хочу купить обувь и одежду. Где можно их купить?  
– Обувь и одежду можно купить в торговом центре или на рынке.  
– Сколько стоит обувь и одежда?  
– Цена очень разная. Может быть, 60 рублей, может быть, 100.
2. – Мне надо купить продукты. Где можно их купить?  
– Продукты можно купить в магазине и на рынке.  
– Сколько стоят продукты?  
– Цена очень разная. Может быть, 95 копеек, а может быть, 10 рублей.

**9. Раскройте скобки в диалогах.**

1. – Сколько (стоит) куртка?  
– 100 (рубль).
2. – Сколько (стоит) шапки?  
– 44 (рубль).
3. – Сколько (стоит) шарф?  
– 21 (рубль).
4. – Сколько (стоит) очки?  
– 94 (рубль).
5. – Сколько (стоит) ноутбук?  
– 1200 (рубль).
6. – Сколько (стоит) наушники?  
– 63 (рубль) 25 (копейка).
7. – Сколько (стоит) кроссовки?  
– 75 (рубль) 43 (копейка).
8. – Сколько (стоит) телефон?  
– 345 (рубль) 58 (копейка).
9. – Сколько (стоит) билет?  
– 14 (рубль) 31 (копейка).
10. – Сколько (стоит) ручка?  
– 1 (рубль) 10 (копейка).

**10. Слушайте, читайте, говорите.**

1. – Сколько стоит эта тетрадь?  
– Она стоит 78 копеек.  
– Покажите, пожалуйста.  
– Пожалуйста.  
– Дайте, пожалуйста.  
– Пожалуйста.
2. – У Вас наличные или карточка?  
– Карточка.  
– Пин-код, пожалуйста. Вам нужен пакет?  
– Да, нужен.  
– Большой или маленький?  
– Большой.
3. – У Вас наличные или карточка?  
– Наличные.
- Возьмите.  
– Вот сдача



- Дисконтная карта?
- К сожалению, нет.
- У Вас есть мелочь?
- Да, сколько нужно?
- 12 копеек, пожалуйста.

- Спасибо. А у Вас сегодня есть скидки?
- Да, сегодня и завтра скидки 20%.
- На всё?
- Да, на всё.

### 11. Соотнесите реплики диалогов.

- |                             |                   |                           |                       |
|-----------------------------|-------------------|---------------------------|-----------------------|
| 1. Где магазин?             | а) Да, маленький. | 6. Какие у Вас скидки?    | е) Да, сколько нужно? |
| 2. Сколько стоит хлеб?      | б) Нет, карточка. | 7. Вот сдача.             | ж) 20 %.              |
| 3. Где можно купить газету? | в) Рядом.         | 8. У Вас есть мелочь?     | з) Спасибо.           |
| 4. У Вас наличные?          | г) 2 рубля.       | 9. Дисконтная карта?      | и) Возьмите.          |
| 5. Пакет нужен?             | д) В киоске.      | 10. Покажите, пожалуйста. | к) Пожалуйста.        |

### 12. Дополните диалоги.

- |                                   |                          |
|-----------------------------------|--------------------------|
| 1. – Где находится магазин?       | 6. – _____?              |
| – _____.                          | – Наличные.              |
| 2. – Сколько стоит рис?           | 7. – _____?              |
| – _____.                          | – Возьмите.              |
| 3. – Вот сдача.                   | 8. – _____?              |
| – _____.                          | – К сожалению, нет.      |
| 4. – Пакет большой или маленький? | 9. – _____?              |
| – _____.                          | – Да, скидка 40% на всё. |
| 5. – У Вас есть мелочь?           | 10. – _____?             |
| – _____.                          | – Пакет не нужен.        |

## 3. НА ЗАНЯТИЯХ

### 1. Слушайте, читайте, говорите.

- |                             |                                    |
|-----------------------------|------------------------------------|
| 1. – Когда у Вас занятия?   | 2. – В какой аудитории занятия?    |
| – В понедельник в 12 часов. | – В 5 (в пятой).                   |
| 3. – В каком корпусе пара?  | 4. – На каком этаже эта аудитория? |
| – В главном корпусе.        | – На первом.                       |

### 2. Ответьте на вопросы.

- а) Когда занятия?
- |      |       |       |       |       |       |       |
|------|-------|-------|-------|-------|-------|-------|
| 8.00 | 9.35  | 11.30 | 13.05 | 14.40 | 16.15 | 18.00 |
| 8.30 | 10.05 | 11.55 | 13.30 | 15.05 | 16.40 | 18.30 |

- б) Какая аудитория?

1	2	3	4	5	6	7	8	9	10	11	12	13	14
15	16	17	18	19	20	21	35	46	57	68	79	84	
93													

- в) В какой аудитории пара?

1	2	3	4	5	6	7	8	9	101	102	109	126
201	206	212	214	216	217	219	220	222	221	224	230	231
305	311	313	321	326	319	323	401	402	409	415	418	421

- г) В каком корпусе эта пара?

главный корпус                      худграф                      педфак                      2а, Суворова 25/15

д) На каком этаже эта аудитория?  
102 а                    312                    603                    213                    405                    518                    214

### 3. Слушайте, читайте, говорите.

- |  |  |
|--|--|
| 1. – Завтра у нас есть занятия?<br>– Конечно, есть.<br>– Сколько пар?<br>– Три.                  | 2. – Когда начинаются занятия?<br>– Занятия начинаются в 8.30.<br>– А когда заканчиваются?<br>– Заканчиваются в 12.50. |
| 3. – Сколько времени продолжается пара?<br>– Пара продолжается 1 час 20 минут.                   | 4. – Сколько времени продолжается перерыв?<br>– Перерыв продолжается 15 минут.   |
| 5. – Завтра лекции или практические занятия?<br>– Завтра две лекции и одно практическое занятие. | 6. – Кто Ваш преподаватель?<br>– Наш преподаватель Петрова Ирина Николаевна.   |

### 4. Посмотрите на расписание ваших занятий. Ответьте на вопросы.

- |  |  |
|--|--|
| 1. Сколько пар у Вас каждый день?                | 8. В какой аудитории первая пара?                                |
| 2. Какая пара первая в понедельник?              | 9. В какой аудитории вторая пара?                                |
| 3. Какая пара вторая во вторник?                 | 10. В какой аудитории третья пара?                               |
| 4. Какая пара третья в среду?                    | 11. Вторая пара в пятницу – это лекция или практическое занятие? |
| 5. Когда начинается и заканчивается первая пара? | 12. Когда у Вас лекции?  |
| 6. Когда начинается и заканчивается вторая пара? | 13. Кто преподаватель русского языка?                            |
| 7. Когда начинается и заканчивается третья пара? |  |

### 5. Слушайте, читайте, говорите.

- |   |   |
|---|---|
| 1. – Кто отсутствует на уроке?<br>– Джонатан отсутствует.   | 2. – Кого сегодня нет?<br>– Джонатана нет.  |
| 3. – Кто сегодня отсутствует?<br>– Все есть.  | 4. – Вы не знаете, почему нет Ахмеда?<br>– Он заболел.  |
| 5. – Почему Вы не были на прошлом уроке?<br>– Я не был на уроке, потому что заболел.<br>– У Вас есть справка от врача?<br>– К сожалению, нет. | 6. – Извините, Ирина Николаевна есть?<br>– Нет, её нет.<br>– А когда она будет?<br>– Она будет в 11.30. |

### 6. Объясните, почему на уроке отсутствуют студенты.

*Образец:* Почему сегодня нет Мэри? – Её нет на уроке, потому что она заболела.

- |                                |   |
|--------------------------------|---|
| 1. Почему сегодня нет Ахмеда?  | 4. Почему сегодня нет Гульнары?         |
| 2. Почему сегодня нет Ван Вэя? | 5. Почему сегодня нет Дженнет и Касыма? |
| 3. Почему сегодня нет Анны?    | 6. Почему сегодня нет Джона и Тома?     |

### 7. Слушайте, читайте, говорите.

- |   |   |
|---|---|
| 1. – Здравствуйтесь, извините за опоздание. Можно войти?<br>– Здравствуйтесь, входите. / Проходите, садитесь. | 2. – Можно выйти?<br>– Да, пожалуйста.    |
| 3. – Почему Вы опоздали?<br>– Я опоздал, потому что долго ждал автобус.                                       | 4. – Почему Вы опоздали?<br>– Я проспала. |

### 8. Скажите, почему Вы опоздали на занятия.

ждать транспорт	проспать	быть в деканате
ждать такси	обедать	быть в миграции

### 9. Слушайте, читайте, говорите.

1. – Вы всё поняли?  
– Да, всё понятно.  
– Хорошо.
3. – Ирина, Вы заняты сейчас?  
– Нет, сейчас я свободна.  
– Вы можете мне помочь?  
– Конечно, могу. Что случилось?  
– Я не понял новую тему. Вы можете объяснить её ещё раз?  
– Конечно.
5. – Извините, я забыл ручку. Можно у Вас попросить ручку на урок?  
– Конечно, можно. Возьмите, пожалуйста.
2. – Извините, я не понял это задание. Объясните его, пожалуйста, ещё раз.  
– Хорошо, сделаем его вместе.
4. – Мэри, ты сейчас свободна или занята?  
– Я свободна.  
– Помогите, мне, пожалуйста, сделать это задание. Я его не понимаю.  
– Хорошо.
6. – Извините. Я забыл домашнее задание.  
– Ничего.  
– Можно принести его следующий раз?  
– Конечно, только не забудьте.

### 10. Ответьте отрицательно на вопросы.

Образец: – Извините, Вы сейчас свободны?  
– Нет, я занята.

- |                    |                           |                          |
|--------------------|---------------------------|--------------------------|
| 1. – Он занят?     | 4. – Вы заняты?           | 7. – Аудитория свободна? |
| 2. – Ты свободен?  | 5. – Они свободны?        | 8. – Декан занят?        |
| 3. – Она свободна? | 6. – Преподаватель занят? | 9. – Место свободно?     |

### 11. Употребите в предложениях глаголы *попросить, помочь, принести*.

1. Я ... его помочь мне. 2. Нужно ... книгу и журнал. 3. Вы можете мне ...? 4. Они ... документы? 5. Она ... преподавателя помочь ей. 6. Они уже ... тетрадь? 7. Он ... ему. 8. Ты ... её принести книги? 9. Я ... тебе словарь? 10. Надо ... ему.

### 12. Дополните диалоги.

- |  |   |
|--|---|
| 1. – Когда начинаются занятия?<br>– _____.         | 6. – _____?<br>– В 9.25.                        |
| 2. – В какой аудитории вторая пара?<br>– _____.    | 7. – _____?<br>– Конечно, возьмите, пожалуйста. |
| 3. – На каком этаже находится деканат?<br>– _____. | 8. – _____?<br>– У меня нет справки.            |
| 4. – Вы свободны или заняты?<br>– _____.           | 9. – _____?<br>– Он заболел.                    |
| 5. – Извините, я забыла книгу.<br>– _____.         | 10. – _____?<br>– Конечно, я могу помочь.       |

## 4. В ДЕКАНАТЕ

### 1. Слушайте, читайте, говорите.

- |   |   |
|---|---|
| 1. – Здравствуйте. Меня зовут Лю Жань.<br>– Здравствуйте. Что Вы хотели?<br>– Я хочу учиться в университете, но не знаю, какие документы мне нужно принести.<br>– Вам нужен паспорт, аттестат, медицинская справка и ещё Ваши фото. | 2. – Я хочу узнать, сколько нужно заплатить за обучение?<br>– На каком факультете Вы учитесь?<br>– На подготовительном факультете.<br>– За год нужно заплатить 1900 долларов.<br>– Нужно заплатить сразу за весь год?<br>– Нет, можно заплатить за первый семестр 950 долларов, а потом за второй семестр 950 долларов. |
|---|---|

Нужны копии и оригиналы.

- Понятно. А сколько стоит обучение?
- На каком факультете Вы хотите учиться?
- На худграфе.
- 2300 долларов.
- Спасибо.
- Пожалуйста.

– Когда я должен заплатить?

- За первый семестр Вы должны заплатить до 15 октября, за второй семестр до 15 февраля. Если Вы заплатите позже, будет пеня.
- А где нужно заплатить?
- Возьмите номер счёта. Заплатить можно в банке около университета. Квитанция должна быть у Вас.

## 2. Употребите глагол *заплатить*.

1. Он уже ... за обучение. 2. Моя подруга ... за телефон. 3. Ты ... за копию документов? 4. Мы уже ... за весь год. 5. Мой брат ... только за первый семестр. 6. Моя сестра ... за второй семестр. 7. Я знаю, что нужно ... до 15 октября. 8. Где можно ... за обучение? 9. Я хочу ... за год. 10. Вы можете ... за обучение?

## 3. Задайте вопросы своим друзьям.

1. Какие документы нужны в университете?
2. На каком факультете они учатся?
3. Сколько стоит обучение за год?
4. Когда нужно заплатить за обучение?
5. Где можно заплатить за обучение?
6. У кого должна быть квитанция?
7. У Вас есть паспорт и аттестат?
8. Это оригиналы документов или копии?

## 4. Вставьте пропущенные слова.

1. Я хочу заплатить ... .
2. У меня есть документы: ... и ... .
3. Заплатить можно ... .
4. Я учусь ... .
5. За первый семестр нужно заплатить ... .
6. За второй семестр нужно заплатить ... .
7. Возьмите номер ... .
8. Принесите, пожалуйста, ... .
9. Это моя ... из банка.
10. Если Вы не заплатите, у Вас будет ... .

## 5. Слушайте, читайте, говорите.

1. – Здравствуйте, меня зовут Лу Вэй. Я хочу узнать, в какой группе я буду учиться.  
– Здравствуйте, Ваша группа № 3.  
– Где я могу посмотреть расписание?  
– Расписание около деканата, справа.  
– Спасибо, до свидания!  
– До свидания.
2. – Здравствуйте, это группа № 3?  
– Да, это группа № 3.  
– Кто Ваш преподаватель?  
– Наталья Ивановна и Ирина Николаевна.  
– А кто Ваш куратор?  
– Наш куратор Светлана Петровна.  
– Кто староста в группе?  
– Ли Мэн.
3. – Добрый день.  
– Добрый день.  
– Скажите, пожалуйста, декан есть?  
– Нет, сейчас его нет.  
– А когда он будет?  
– Немного позже. Подождите.  
– Спасибо.  
– Пожалуйста.
4. – Доброе утро.  
– Доброе утро.  
– Меня зовут Лу Вэй, я учусь на подготовительном факультете в группе № 3, но я хочу перейти в группу № 4, потому что там учится моя сестра.  
– Хорошо, напишите заявление. Вот образец. Внизу поставьте подпись.

## 6. Соотнесите части предложений.

- |                    |                        |                          |                       |
|--------------------|------------------------|--------------------------|-----------------------|
| 1. Декан будет ... | а) написать заявление. | 6. Я уже заплатил ...    | е) внизу.             |
| 2. Вам нужно ...   | б) слева.              | 7. Он учится ...         | ж) Ваши документы.    |
| 3. Кто у Вас ...   | в) куратор?            | 8. Поставьте подпись ... | з) в деканате.        |
| 4. Расписание ...  | г) перейти в группу 1. | 9. Принесите ...         | и) на подфаке.        |
| 5. Я хочу ...      | д) немного позже.      | 10. Документы ...        | к) за второй семестр. |

### 7. Дополните диалоги.

1. – Почему Вы хотите перейти в эту группу?  
– \_\_\_\_\_.
2. – Вам нужно внизу поставить подпись.  
– \_\_\_\_\_.
3. – У вас есть квитанция из банка?  
– \_\_\_\_\_.
4. – Кто у Вас куратор?  
– \_\_\_\_\_.
5. – Какие документы у Вас есть?  
– \_\_\_\_\_.

6. – \_\_\_\_\_?  
– Староста Хамраева Дженнет.
7. – \_\_\_\_\_?  
– На подготовительном факультете.
8. – \_\_\_\_\_?  
– Да, квитанция у меня.
9. – \_\_\_\_\_?  
– Расписание около деканата.
10. – \_\_\_\_\_?  
– Да, я уже заплатила за обучение.

### 8. Слушайте, читайте, говорите.

1. – Здравствуйте, мне нужен студенческий билет.  
– Здравствуйте, какой у Вас факультет, какой курс, какая группа?  
– Подготовительный факультет, 3 группа.  
– Ваша фамилия и Ваше имя?  
– Лу Вэй.  
– Ваш студенческий билет ещё не готов.  
– Когда я могу его забрать?  
– Зайдите на следующей неделе, в понедельник до обеда.  
– Спасибо, до свидания.  
– До свидания.
3. – Скажите, пожалуйста, я могу досрочно сдать экзамены и уехать домой?  
– Конечно, если у Вас есть уважительная причина.  
– Да, есть. Мне нужно поехать домой раньше, потому что в конце июня у меня экзамены в Китае.  
– Хорошо, садитесь и пишите заявление. Вот образец.  
– Я уже написал, возьмите.  
– Да, всё правильно. Распишитесь вот здесь.  
– Когда можно взять направление на досрочные зачёты и экзамены?  
– Приходите на следующей неделе во вторник после обеда.

2. – Добрый день.  
– Добрый день.  
– Я хочу узнать, можно ли забрать мой студенческий билет?  
– Какой факультет, какой курс, какая группа?  
– Подготовительный факультет, 3 группа.  
– Ваши имя и фамилия?  
– Лу Вэй.  
– Подождите немного. Я посмотрю. Да, Ваш студенческий билет готов. Вам нужно заплатить за него в копицентре и принести сюда чек.  
– Спасибо, понятно.
4. – Мне нужны направления на отработку занятий.  
– Вы не были на занятиях?  
– Да, не был.  
– У Вас уважительная причина?  
– Я болел.  
– У Вас есть справка от врача?  
– Нет, к сожалению, нет.  
– Значит, Ваши отработки будут платными. Вам нужно заплатить в банке и принести сюда чек, потом Вы получите направления на отработку занятий.  
– Спасибо. Понятно.

### 9. Дополните диалоги.

1. – Я хочу сдать экзамены досрочно.  
– У Вас ... ?  
– Да, мне нужно к врачу.  
– Вам нужно ... . Вот образец.  
– Возьмите заявление.  
– Пожалуйста, внизу ... .

2. – Мне нужны ... на отработки.  
– Кто Ваш ... ?  
– Наталья Ивановна.  
– Вы не были ... по уважительной причине?  
– Да, я ... .

### 10. Укажите порядок реплик диалога.

- Хорошо.
- Возьмите, вот чек.
- Здравствуйте.
- Спасибо, до свидания.
- За студенческий билет нужно заплатить 5 рублей.
- Да. Вы можете его забрать. Только сначала нужно заплатить.
- Где я могу заплатить?
- Распишитесь здесь. Вот Ваш студенческий билет.
- Сколько?
- Потом принесите чек сюда.
- Скажите, пожалуйста, мой студенческий билет готов?
- Добрый день.
- Вам нужно заплатить в копицентре на первом этаже.

## 5. В ОБЩЕЖИТИИ

### 1. Слушайте, читайте, говорите.

- |   |  |
|---|--|
| 1. – Где вы живёте?<br>– Сейчас я живу в Витебске.<br>– Вы живёте в общежитии или на квартире?<br>– В общежитии.<br>– В каком общежитии?<br>– В четвёртом.<br>– На каком этаже?<br>– На третьем.<br>– Какая у Вас комната?<br>– 34/3. | 2. – Ты живёшь в общежитии?<br>– Да, в общежитии.<br>– Какой у тебя адрес?<br>– Мой адрес проспект Победы, 3/1, комната 31/3.<br>– Сколько человек в комнате?<br>– В комнате 4 человека.<br>– У тебя хорошие соседи?<br>– Да, хорошие. Это мои друзья. |
|---|--|

### 2. Расскажите, в каких общежитиях живут студенты, на каком этаже, в какой комнате, какой у них адрес, сколько человек живёт в комнате.

*Образец:* Это Касым. Он из Ирана. Он живёт в общежитии № 4 / в четвёртом общежитии. Касым живёт на пятом этаже, в комнате 51/2. Его адрес проспект Победы 3/1, комната 51/2. В комнате живут два человека: Касым и его друг Карам.

Ахмед – Ливан – № 1 – № 204 – проспект Фрунзе, 29. Мухаммед и Арно.

Цао Ян – Китай – № 3 – № 108 – проспект Фрунзе, 33. Ван Сяолэй.

Айсере – Туркменистан – № 4 – 33/2 – проспект Победы 3/1. Гульбадам, Чинар и Гозель.

Чарльз – Судан – № 5 – 51/4 – улица Лазо, 88. Джеймс и Батыр.

Карам – Египет – № 6 – 26/22 – улица Терешковой, 18. Белаль.

### 3. Расскажите о своих соседях по комнате, изменив выделенные части.

Меня зовут *Мари*. Я живу в общежитии № 4, в комнате № 61/2. Мои соседки *Лена и Айша*. *Лена из Беларуси*. Она учится на *педфаке на третьем курсе*. *Айша из Шри-Ланки*, она учится на *филфаке на первом курсе*. Мои соседки очень *хорошие*.

### 4. Слушайте, читайте, говорите.

- |   |  |
|---|--|
| 1. – Добрый день.<br>– Добрый день.<br>– У Вас есть пропуск?<br>– Да, есть.<br>– Покажите, пожалуйста, пропуск. | 2. – Здравствуйте. Меня зовут Галина Ивановна. Я комендант общежития.<br>– Очень приятно. Я Касым.<br>– Касым, это воспитатель.<br>Её зовут Марина Игоревна. |
|---|--|

- Вот, пожалуйста.
- Спасибо.

- Очень приятно.
- Мне тоже.

3. – Вы знаете, что в общежитии нельзя делать?

– Да, знаю. Нельзя курить, пить алкоголь, мешать соседям, использовать электрочайник и обогреватель.

– Правильно. Ещё нельзя жить в другой комнате. Вы должны жить там, где у Вас регистрация.

– А если хочу переехать, что нужно?

– Нужно пойти в университет, изменить адрес регистрации, а потом можно переехать.

– А что нужно делать в общежитии?

– Нужно убирать комнату, чтобы там было чисто.

– А кто такой дежурный?

– Дежурный – это студент, который убирает блок и кухню. Каждый день один студент – дежурный.

– Это всё?

– Нет, на вахте нужно показывать пропуск.

### 5. Ответьте на вопросы.

1. Кто работает в общежитии?
2. Что нельзя делать в общежитии?
3. Что нужно делать в общежитии?

4. Что нужно делать, чтобы переехать?
5. Что должен делать дежурный?
6. Где нужно показывать пропуск?

### 6. Измените реплики диалога по образцу.

В общежитии мне нельзя курить. –  
В общежитии я не могу курить.

В общежитии мне нужно показывать пропуск. –  
В общежитии я должен показывать пропуск.

1. В общежитии ему нельзя использовать обогреватель.
2. В общежитии ей нельзя использовать чайник.
3. В общежитии вам нельзя пить алкоголь.
4. В общежитии им нельзя курить.
5. В общежитии тебе нельзя переселиться.

1. В общежитии на вахте ему нужно показать пропуск.
2. В общежитии ей нужно убрать на кухне.
3. В общежитии мне нужно переселиться.
4. В общежитии тебе нужно сдать постельное бельё.
5. В общежитии нам нужно написать заявление.

### 7. Слушайте, читайте, говорите.

1. – Извините, где можно заплатить за общежитие?

– Заплатить можно в банке.

– А где взять номер счёта?

– Номер счёта можно взять в кабинете 105.

– Заплатить нужно за год?

– Нет, Вы можете платить за месяц, за полгода или за год.

– Спасибо. А квитанция должна быть у меня или её нужно принести Вам?

– Квитанция должна быть у Вас.

– Спасибо.

– Пожалуйста.

2. – Скажите, пожалуйста, где можно взять ключ?

– Ключ можно взять на вахте у вахтёра.

– Понятно. А где можно получить постельное бельё?

– На первом этаже, в кабинете № 1.

– Хорошо, когда можно получить постельное бельё?

– Сейчас. Там подушка, одеяло, наволочка, простыня и пододеяльник.

– Большое спасибо.

– Не за что.

### 8. Расскажите вашему другу о том, ... :

а) как заплатить за общежитие;

б) как переехать в другую комнату;

в) где можно взять ключ;

г) как получить постельное бельё.

### 9. Соотнесите реплики диалогов.

- |                                 |                                    |  |                       |
|---------------------------------|------------------------------------|--|-----------------------|
| 1. Что такое постельное бельё?  | а) Нет, можно за месяц.            | 6. Где ключ?                             | е) На первом этаже.   |
| 2. Нужно заплатить за год?      | б) В кабинете 105.                 | 7. Что это?                              | ж) Нет, не использую. |
| 3. Где можно взять номер счёта? | в) Нет, не нужна.                  | 8. Вы используете чайник?                | з) Мой сосед.         |
| 4. Вам нужна квитанция?         | г) Нет. В общежитии нельзя курить. | 9. Кто дежурный?                         | и) На вахте.          |
| 5. В общежитии можно курить?    | д) Это подушка, одеяло, простыня.  | 10. Где можно получить постельное бельё? | к) Это обогреватель.  |

### 10. Слушайте, читайте, говорите.

- |  |   |
|--|---|
| 1. – Извините. У меня есть проблема.<br>– Что случилось?<br>– Я хочу поменять комнату в общежитии.<br>– Какой номер Вашей комнаты?<br>– 26/23.<br>– Почему?<br>– В комнате очень холодно.<br>– Хорошо, есть свободное место в комнате 26/20.<br>– Я согласен. Что мне нужно делать?<br>– Вам нужно пойти в университет, взять направление, изменить адрес регистрации, принести направление нам. Потом можно переселиться.<br>– Спасибо.<br>– Не за что. | 2. – Извините, у меня есть проблемы.<br>– Что случилось?<br>– В моей комнате сломался замок, ключ не работает.<br>– На вахте в журнале Вам нужно написать номер комнаты, Ваше имя и фамилию. Ещё нужно написать, что замок сломался.<br>– Хорошо. Я напишу.<br>– Потом к Вам придёт рабочий, он будет ремонтировать замок. Если он не сможет его отремонтировать, то нужно купить новый.<br>– Понятно. А ещё у нас в блоке кран не работает, а на кухне не работает плита.<br>– Всё это тоже нужно написать в журнал. |
|--|---|

### 11. Вставьте пропущенные слова.

1. Я хочу ... комнату, потому что в моей комнате очень холодно. 2. Мне нужно ... кран, потому что он ... 3. Я написал в ..., что замок не работает. 4. Наша плита на кухне ... 5. Мне нужно изменить адрес ... 6. Где есть ... место? 7. У меня большие ... 8. Вам нужно ... номер комнаты. 9. Ему нужно ... в университет. 10. Я не могу показать ...

### 12. Дополните диалоги.

- |   |  |
|---|--|
| 1. – У меня сломался замок.<br>– _____.       | 6. – _____?<br>– На втором этаже.        |
| 2. – Я хочу переехать.<br>– _____.            | 7. – _____?<br>– В пятом.                |
| 3. – Можно заплатить за полгода?<br>– _____.  | 8. – _____?<br>– Рабочий отремонтировал. |
| 4. – В каком общежитии Вы живёте?<br>– _____. | 9. – _____?<br>– Это мой чайник.         |
| 5. – Где работает воспитатель?<br>– _____.    | 10. – _____.<br>– Вот мой пропуск.       |



## 6. ПОДКЛЮЧЕНИЕ ТЕЛЕФОНА И ИНТЕРНЕТА

### 1. Слушайте, читайте, говорите.

1. – Скажите, пожалуйста, где я могу купить телефон?  
– Телефон Вы можете купить в торговых центрах или в салоне связи, например, в МТС.  
– А где можно подключить телефон?  
– Подключить телефон можно в салоне МТС, Life или А1.  
– Какая компания лучше?  
– Студенты часто подключают телефоны в компаниях Life или МТС.  
– Спасибо.
2. – Куда ты идёшь?  
– В салон связи.  
– Зачем?  
– Я хочу подключить мобильный телефон.  
– А ты уже выбрал компанию?  
– Мой друг сказал, что лучше всего пойти в компанию Life. Он подключал свой телефон там. Пойдём вместе?  
– К сожалению, сегодня я не могу, очень занят.  
– Понятно, тогда до встречи.

### 2. Продолжите предложения.

1. Я иду в магазин, чтобы ...  
2. Они идут в салон связи, чтобы ...  
3. Мы идём в МТС, чтобы ...
4. Он идёт в торговый центр, чтобы ...  
5. Я иду к другу, чтобы ...  
6. Мы идём в супермаркет, чтобы ...

### 3. Употребите в предложениях слова *подключать / подключить*.

1. Мы уже ... свой телефон. 2. Они часто ... в этой компании. 3. Когда ты ... телефон? Я ... его вчера. 4. – Где ты был? – Я ходил в салон связи, чтобы ... телефон. 5. Раньше я несколько раз ... телефон в компании Life, а в этот раз ... в компании МТС. 6. – Кто уже ... телефон? – Марина ... телефон, а Инна ещё не ...

### 4. Слушайте, читайте, говорите.

1. – Добрый день!  
– Здравствуйте!  
– Извините, пожалуйста, у Вас можно подключить мобильник?  
– Да, можно, но мне нужен Ваш паспорт.  
– Вот, пожалуйста, мой паспорт.  
– У Вас уже есть SIM-карта?  
– Нет, у меня нет SIM-карты. А у Вас её можно купить?  
– Да, конечно, можно. Какой тариф Вы хотите подключить?  
– Я хочу подключить тариф «L». Это звонки и интернет?
- Да. За этот тариф нужно платить 20 рублей в месяц.  
– Хорошо. Как я могу заплатить за телефон?  
– Наличными Вы можете заплатить в платёжном терминале. За симку и за телефон Вы должны заплатить 18 рублей. Я сейчас составлю договор.  
– А как мне заплатить за телефон в следующем месяце?  
– Вы это можете делать на почте, в банке или в салонах Life. Номер Вашего счёта есть в договоре.  
– Спасибо.

### 5. Употребите глаголы *платить / заплатить*.

1. Я всегда вовремя ... за телефон, но вчера я забыл ... за телефон. 2. – Ты уже ... за телефон? – Да, уже ... 3. Вам нужно ... каждый месяц до 5 числа. 4. Если Вы не ..., то телефон отключат. 5. Я ... несколько раз, а потом несколько раз ... мои родители. 6. Где я могу ... за телефон? 7. Мои друзья вчера за всё ... 8. К сожалению, они ещё не ... за учёбу. 9. Кто уже ... за билеты?

### 6. Дополните диалоги.

1. – Куда ты идёшь?  
– \_\_\_\_\_.
2. – Вы заплатили за телефон?  
– \_\_\_\_\_.
6. – \_\_\_\_\_?  
– В торговом центре.
7. – \_\_\_\_\_?  
– У меня нет симки.

3. – У Вас можно подключить телефон?  
– \_\_\_\_\_.
4. – Какой тариф Вы хотите?  
– \_\_\_\_\_.
5. – Как я могу заплатить за телефон?  
– \_\_\_\_\_.

8. – \_\_\_\_\_?  
– Конечно, вот мой паспорт.
9. – \_\_\_\_\_?  
– Я уже поставил подпись.
10. – \_\_\_\_\_?  
– На почте, в салоне связи или в банке.

### 7. Слушайте, читайте, говорите.

1. – Ты не знаешь, где можно подключить интернет?  
– Интернет можно подключить в офисе «Белтелекома».  
– А где он находится?  
– Недалеко. Можно доехать на троллейбусе или на маршрутке.  
– Там нужен паспорт?  
– Да, нужен.  
– А в каком кабинете можно подключить интернет?  
– На первом этаже в инфокиоске нужно взять талон и ждать своей очереди, а потом подойти к столу или к окну.

2. – Скажи, пожалуйста, как объяснить в «Белтелекоме», что мне нужен интернет?  
– На первом этаже ты увидишь инфокиоск. Возьмёшь там талон и будешь ждать своей очереди. Когда на табло появится твой номер, ты подойдёшь к окну или столу, номер которого есть на табло. Скажешь, что хочешь подключить интернет.  
– Это дорого?  
– Не очень, 15–20 рублей в месяц.  
– Они работают всю неделю?  
– Нет. «Белтелеком» не работает в воскресенье.

### 8. Продолжите предложения.

1. Я хочу подключить ... .  
2. В инфокиоске нужно взять ... .  
3. Можно доехать ... .  
4. Потом Вы должны подождать ... .  
5. Интернет можно подключить ... .  
6. Конечно, там нужен ... .  
7. На первом этаже есть ... .  
8. Они не работают ... .  
9. Это не очень дорого, ... .  
10. У меня ... тариф.

### 9. Вставьте пропущенные слова.

1. Интернет можно ... в салоне связи. 2. До «Белтелекома» можно ... на троллейбусе. 3. Талон нужно ... в инфокиоске. 4. Потом ты ... к столу или к окну. 5. Как ..., что мне нужен интернет? 6. ... за интернет можно в салоне связи. 7. Ты должен ... номер счёта. 8. Мой друг ... мне подключить интернет. 9. Я ... до салона связи на такси.

### 10. Слушайте, читайте, говорите.

- Какой Ваш номер талона?  
– 219.  
– Что Вы хотите?  
– Я хочу подключить интернет.  
– Покажите, пожалуйста, Ваш паспорт.  
– Пожалуйста.  
– У Вас есть Wi-Fi?  
– Нет.  
– К Вам придёт мастер и подключит. Вы выбрали тариф?  
– Да, безлимитный тариф «Домосед XXL».  
– Хорошо, это 20 рублей за месяц. Вот Ваш договор. Распишитесь, пожалуйста.

- Пожалуйста, храните его, там есть Ваш код доступа в интернет.  
– Где я могу заплатить?  
– Вы можете заплатить у нас в кассе. Вот номер счёта и сумма.  
– А когда придёт мастер?  
– В четверг утром, если Вы свободны.  
– Да, в это время я свободен. Спасибо.  
– Я заплатил, возьмите чек.  
– Да всё правильно. В четверг утром ждите мастера. До свидания.  
– До свидания.

### 11. Укажите порядок реплик диалога.

- Я думаю, что тариф «Безлимитный».
- Не за что.
- Картой Вы можете заплатить у меня, а наличными только в платёжном терминале.
- Да, выбрал.
- Хорошо. Это очень удобный тариф. Дайте, пожалуйста, Ваш паспорт.
- Спасибо.
- Где я могу заплатить?
- Я хотел бы подключить телефон.
- Спасибо. Вот Ваша новая симка. Ваш новый номер +375 33 786 57 98.
- Какой тариф Вы хотите?
- 25 рублей.
- Вот он. Возьмите.
- Конечно. Вы уже выбрали тариф?
- Хорошо, я заплачу картой. Пожалуйста.
- Вот Ваш договор, тут номер телефона и номер Вашего счёта.
- Сколько мне нужно заплатить?

### 12. Подумайте, что вы скажете, если:

- а) у Вас не работает интернет;
- б) Вы забыли заплатить за телефон;
- в) Вы хотите поменять тариф;
- г) Вы не понимаете, почему так много платите за телефон.

## 7. В ГОРОДЕ, В ТРАНСПОРТЕ

### 1. Слушайте, читайте, говорите.

- 1. – Куда ты идёшь?  
– Я иду в университет.
- 2. – К кому ты идёшь?  
– Я иду к другу.
- 2. – Куда ты едешь?  
– Я еду в поликлинику.
- 4. – К кому ты едешь?  
– Я еду к врачу.

### 2. Преобразуйте предложения.

а) Образец: Я работаю в ресторане. – Я иду в ресторан.

1. Я учусь в университете. 2. Он занимается в библиотеке. 3. Мы смотрим футбол на стадионе. 4. Они играют в футбол в спортзале. 5. Ты работаешь в пиццерии?

б) Образец: Я живу в Минске. – Я еду в Минск.

1. Он живёт в Витебске. 2. Они живут в общежитии. 3. Моя мама сейчас на рынке. 4. Мой брат обедает в ресторане. 5. Ты сейчас в театре? 6. Вы сейчас в супермаркете?

### 3. Ответьте на вопросы.

а) Образец: ты – мама – К кому ты идёшь?  
– Я иду к маме.

он – друг    они – подруга    вы – преподаватель    ты – декан    мы – родители  
ты – сестра    декан – студент    студентка – врач    брат – отец    мать – сын.

б) Образец: ты – мама – троллейбус

– К кому ты едешь?

– Я еду к маме.

– На чём ты едешь?

– Я еду на троллейбусе.

она – сестра – метро

он – сосед – машина

ты – одноклассник – велосипед

мы – друг – такси

они – доктор – трамвай

вы – родители – поезд

#### 4. Слушайте, читайте, говорите.

1. – Скажите, пожалуйста, как называется эта площадь?  
– Это площадь Свободы.
2. – Скажите, пожалуйста, какой троллейбус идёт до площади Свободы?  
– Троллейбусы номер 2, 4, 7, 8, 9.
3. – Извините, как дойти до аптеки?  
– Идите прямо, потом направо.
4. – Скажите, как лучше доехать до вокзала?  
– Отсюда лучше ехать на троллейбусе № 4.

#### 5. Узнайте, как дойти / доехать до следующих городских объектов

а) *Образец:* ресторан «Виктория» – Скажите, пожалуйста, как дойти до ресторана «Виктория»?  
– Идите сначала направо, а потом прямо.

пиццерия «Доминос»	ресторан KFC	торговый центр	киоск
«Макдональдс»	университет	супермаркет	книжный магазин

б) *Образец:* площадь «Победы» – Скажите, пожалуйста, как доехать до площади Победы?  
– До площади Победы доехать можно на автобусе № 10.

площадь Ленина	поликлиника ВГМУ	больница	рынок
стадион «Динамо»	отделение миграции	худграф	вокзал

#### 6. Читайте диалоги, говорите.

1. – Что у Вас за проезд?  
– У меня проездной.  
– Предъявите, пожалуйста, ста.  
– Пожалуйста.
2. – Что у Вас за проезд?  
– Мне нужен билет. Сколько он стоит?  
– 60 копеек.  
– Возьмите.
3. – Вам один билет?  
– Нет, мне, пожалуйста, два.  
– Возьмите.
4. – Какая остановка следующая?  
– Следующая остановка «Университет».  
– Остановите, пожалуйста, на следующей.
5. – Скажите, пожалуйста, Вы выходите на следующей остановке?  
– Нет, не выхожу.  
– Извините, можно пройти?  
– Конечно, проходите.
6. – Скажите, пожалуйста, как доехать до вокзала?  
– Вам нужно доехать до площади Свободы на троллейбусе № 4, а потом пересест на троллейбус № 3.  
– А можно доехать без пересадки?  
– Нет, отсюда до вокзала можно доехать только с пересадкой.

#### 7. Вставьте необходимые предлоги.

1. Как дойти ... остановки? 2. Вы выходите ... следующей? 3. ... кому ты идёшь?  
4. Я еду ... автобусе. 5. Что ... Вас ... проезд? 6. Мы едем ... занятия. 7. Они идут ... университет. 8. Как доехать ... Бреста. 9. Магазин ... театра. 10. Можно доехать ... пересадки или нужно ехать ... пересадкой?

#### 8. Дополните диалоги.

- |   |  |
|---|--|
| 1. – Как дойти до университета?<br>– _____. | 6. – _____?<br>– Нет, на следующей я не выхожу.        |
| 2. – Куда ты идёшь?<br>– _____.             | 7. – _____?<br>– Жетон в метро стоит 90 копеек.        |
| 3. – Что у Вас за проезд?<br>– _____.       | 8. – _____?<br>– Я еду к другу.                        |
| 4. – Как доехать до вокзала?<br>– _____.    | 9. – _____?<br>– Остановите, пожалуйста, на следующей. |
| 5. – Сколько стоит билет?<br>– _____.       | 10. – _____?<br>– Идите направо, а потом прямо.        |

### 9. Слушайте, читайте, говорите.

1. – Привет, что ты собираешься делать вечером?  
– Я решила поехать на концерт.  
– Ты поедешь на такси или на троллейбусе?  
– На такси, сейчас его вызову.  
– А как ты вызываешь такси?  
– Иногда я звоню по номеру 7220, говорю, откуда меня забрать и куда я поеду. Потом обычно мне присылают смс, где пишут, какая машина.

Очень часто я заказываю такси в мобильном приложении «Яндекс. Такси», только там нужно написать, куда ты поедешь.

2. – Здравствуйте, я хочу заказать такси.  
– Где Вас забрать и куда Вы поедете?  
– Улица Суворова 25/15. Я еду на железнодорожный вокзал.  
– Хорошо, ждите, машина будет через 5 минут.

### 10. Вставьте пропущенные слова.

1. Я хочу ... такси. 2. Вам нужно ... две остановки. 3. Вы ... на следующей? 4. Как ... до амфитеатра? 5. ..., пожалуйста, проездной. 6. Я ... к брату. 7. Мы ... в Минск. 8. Извините, можно ...? 9. Вы ехали на автобусе № 7. Сейчас Вам нужно ... на автобус № 27. 10. ..., пожалуйста, машина будет через 10 минут.

### 11. Соотнесите реплики диалогов.

- |                                  |                     |                         |                  |
|----------------------------------|---------------------|-------------------------|------------------|
| 1. Как доехать до центра?        | а) Нет, не выхожу.  | 6. Что у Вас за проезд? | е) Касым.        |
| 2. Куда ты идёшь?                | б) На рынок.        | 7. Кто едет в Минск?    | ж) Фрунзе, 33.   |
| 3. Где Карам?                    | в) «Университет».   | 8. Можно пройти?        | з) На маршрутке. |
| 4. Как называется эта остановка? | г) На рынке.        | 9. На чём Вы едете?     | и) Проходите.    |
| 5. Вы выходите на следующей?     | д) На автобусе № 1. | 10. Откуда Вас забрать? | к) Билет.        |

### 12. Дополните диалоги.

1. – Извините, Вы ...?  
– Нет, я не ...  
– Можно ...?  
– Конечно, ...
2. – Скажите, как ... до вокзала?  
– ... прямо, потом направо.  
– Спасибо.  
– ...
3. – Здравствуйте, я хочу ... такси.  
– Пожалуйста, ... и ... Вы поедете?  
– Мой ... проспект Московский, 45, 16. Первый подъезд.  
– Хорошо, ..., машина будет ... 10 минут.
4. – Как ... до рынка?  
– Можно на ... № 4 или на ... № 21.  
– До рынка можно ... без пересадки или ...?  
– Можно доехать ...  
– ...  
– Не за что.

## 8. В ПОЛИКЛИНИКЕ, У ВРАЧА, В АПТЕКЕ

### 1. Слушайте, читайте, говорите.

1. – Кто сегодня отсутствует?  
– Марина, она заболела.  
– Что случилось?  
– У неё очень болит рука.
2. – Можно я пойду домой?  
– Что случилось?  
– Я плохо себя чувствую, у меня болит голова.
3. – Ты плохо себя чувствуешь?  
– Да, очень плохо. У меня температура, кашель и насморк. Болит горло.  
– Ты заболел, поэтому тебе нужно пойти к врачу.
4. – Вам плохо?  
– Да, мне плохо.  
– Что у Вас болит?  
– У меня болит живот.

## 2. Продолжите предложения.

1. Я заболел, потому что ... .
  2. У него болит горло, потому что ... .
  3. У неё болит живот, потому что ... .
  4. У них высокая температура, потому что ... .
  5. У Вас болит голова, потому что ... .
  6. Я плохо себя чувствую, потому что ... .
  7. Ему плохо, потому что ... .
  8. Он дома, потому что ... .
  9. У него кашель, потому что ... .
  10. У него болит зуб, потому что ... .
1. Я заболел, поэтому ... .
  2. У него болит горло, поэтому ... .
  3. У неё болит живот, поэтому ... .
  4. У них высокая температура, поэтому ... .
  5. У Вас болит голова, поэтому ... .
  6. Я плохо себя чувствую, поэтому ... .
  7. Ему плохо, поэтому ... .
  8. Он дома, поэтому ... .
  9. У него кашель, поэтому ... .
  10. У него болит зуб, поэтому ... .

## 3. Соедините части предложений с помощью союзов *потому что, поэтому*.

*Образец:* Я заболел. – Я не был на занятиях.

Я не был на занятиях, потому что заболел. Я заболел, поэтому я не был на занятиях.

1. Он заболел. – Он идёт к врачу.
2. Ты плохо себя чувствуешь. – Ты заболел.
3. У него болит голова. – Он не спал.
4. Он ел мороженое. – У него болит горло.
5. Вчера было холодно. – Она заболела.
6. У него температура. – Ему плохо.
7. У тебя кашель. – Ты много куришь.
8. У него болит живот. – Он не завтракал.
9. У нас грипп. – Мы дома.
10. У неё ангина. – Она не может есть.

## 4. Слушайте, читайте, говорите.

*В регистратуре.*

1. – Здравствуйте, я заболел. Мне нужен талон.  
– Вам нужен терапевт?  
– Да, терапевт.  
– Имя, фамилия, адрес и дата рождения.  
– Аманов Вепа. Улица Терешковой, д. 18, комната 21/3. 22.03.1998 года.  
– Где Вы учитесь?  
– В ВГУ Машерова, юридический факультет, четвёртый курс.  
– Дайте, пожалуйста, Ваш паспорт и страховку.  
– Пожалуйста.  
– Вот Ваш талон, сегодня в 11.30, кабинет 209, врач Иванова. Карточка будет у врача.
2. – Дайте, пожалуйста, талон к окулисту.  
– Ваше имя и Ваша фамилия?  
– Барат Дурдыев.  
– Ваш адрес?  
– Проспект Победы 3/1, к. 51/2.  
– Ваш врач работает в первую смену. Есть талоны на 10.15 и 12.45. Вам какое время?  
– Мне в 12.45.  
– Возьмите, кабинет № 19.
3. – Скажите, пожалуйста, кто последний в кабинет №19.  
– Я последний. У меня талон на 12.30.  
– Очень хорошо. У меня талон на 12.45. Я буду за Вами. / Я буду после Вас.

## 5. Вставьте в предложения формы прилагательного *нужен*.

1. Мне ... терапевт. 2. Ему ... талоны. 3. Вам ... лекарство? 4. Мне ... таблетки.
5. Тебе ... врач? 6. Ему ... деньги. 7. Вам ... регистратура? 8. Мне ... карточка.

## 6. Дополните диалоги.

1. – Здравствуйте, мне нужен ... .  
– Как Ваши ... ?  
– Моё ..., моя ... .  
– Дата ... ?  
– 01.05.2000.  
– Есть ... на 10.15 и 11.30.  
– Пожалуйста, на ... .  
– Возьмите, ... № 108.
2. – Здравствуйте, у меня очень .... живот, мне нужен ... .  
– Здравствуйте. У Вас ... карточка?  
– Да, ... .  
– ... и фамилия?  
– Сергей Иванов.  
– Подождите, вот ... карточка. Возьмите ..., время 14.05, ... № 42.

## 7. Слушайте, читайте, говорите.

### *У терапевта*

1. – Что случилось?  
– У меня температура и сильный кашель.  
– Возьмите термометр. Сейчас измерим температуру. Да, температура у Вас высокая, 38,9. Сколько времени у Вас температура?  
– Второй день.  
– Сейчас я Вас послушаю. Дышите. Не дышите. Покажите, пожалуйста, Ваше горло. Горло болит?  
– Не очень.  
– У Вас грипп. Я выпишу Вам лекарство. Скажите, у Вас есть аллергия?  
– Нет, аллергии нет.  
– Хорошо, вот Ваш рецепт, принимать три раза в день по одной таблетке до еды. А это направление на анализ крови и флюорографию. В среду сдадите анализы, сделаете флюорографию, а в четверг придёте ко мне.

### *У лора*

3. – Здравствуйте, доктор.  
– Здравствуйте, что у Вас случилось.  
– У меня очень болит правое ухо.  
– Сейчас посмотрим. Да, у Вас воспаление. Возьмите рецепт. Вам нужно купить это лекарство. Капать четыре раза в сутки каждые 6 часов. 5 дней. Потом придёте ко мне.  
– Спасибо, до свидания.  
– До свидания.

### *У хирурга*

5. – Что случилось?  
– У меня болит нога. Вчера я играл в баскетбол и упал.  
– Здесь?  
– Да, здесь.  
– Вам нужно сделать снимок. Вот направление, кабинет 43. Потом со снимком придёте ко мне.  
– Хорошо. Вот мой снимок.  
– Перелома у Вас нет, поэтому Вам нужно купить это лекарство, принимать его два раза в день после еды и много отдыхать.

### *У стоматолога*

2. – Здравствуйте. На что жалуетесь?  
– У меня очень болит зуб, не могу спать.  
– Какой зуб?  
– Справа, сверху.  
– Этот?  
– Да, этот.  
– Идите в кабинет 1.6 и сделайте снимок, потом вернётесь ко мне.  
– Доктор, вот снимок.  
– Понятно, зуб очень плохой. Нужно удалять. Вы согласны?  
– Да, согласен. Удаляйте.  
– Откройте рот, я делаю укол. Сейчас немного подождём. Чуть-чуть потерпите. Всё, зуб Ваш мы удалили.  
– Спасибо.  
– Это лекарство нужно купить в аптеке и принимать три дня по одной таблетке в день.

### *У окулиста*

4. – Здравствуйте, что случилось?  
– Я плохо вижу и хочу носить очки.  
– Садитесь, закройте правый глаз, читайте буквы.  
– А, м, дальше не вижу.  
– Сейчас закройте левый глаз.  
– К, б, а дальше тоже не вижу.  
– Вот рецепт на очки, их можно заказать в оптике.

### *В аптеке*

6. – Здравствуйте, у Вас есть лекарство от ангины?  
– Да, есть, конечно.  
– По рецепту или без рецепта?  
– Есть и по рецепту, и без рецепта.  
– Это лекарство без рецепта?  
– Да, без рецепта.  
– Дайте, пожалуйста.  
– Возьмите.  
– Как его принимать?  
– Три раза в день за полчаса до еды.

## 8. Употребите в предложениях нужные глаголы.

### *видеть – смотреть*

1. Я плохо ..., поэтому ношу очки. 2. Он не ... буквы на доске, поэтому пойдёт к окулисту. 3. Мы ... фильм два часа. 4. Они невнимательно ... задание. 5. Это старая женщина, поэтому она плохо ... . 6. Тут темно, я ничего не ... . 7. Ты ... этот мультфильм? 8. Она ничего не знает, потому что ничего не ... . 9. Мы ... в окно. 10. Они ... на карту.

*слышать – слушать*

1. Я часто ... музыку. 2. Этот ребёнок плохо ..., у него болит ухо. 3. Я ничего не ..., тут очень шумно. 4. Мы всегда внимательно ... преподавателя. 5. Они ... новости. 6. Дети часто не ... родителей. 7. – Ты меня хорошо ...? – Да, ... очень хорошо. 8. Мы ... декана.

**9. Продолжите предложения.**

1. Если у меня болит зуб, я пойду к ... .
2. Если у него температура, он пойдёт к ... .
3. Если у неё болит ухо, она пойдёт к ... .
4. Если у Вас болят глаза, Вы пойдёте к ... .
5. Если у тебя грипп, ты пойдёшь к ... .
6. Если у Вас ангина, Вам нужно ... .
7. Если у него насморк, ему нужно ... .
8. Если у меня кашель, мне нужно ... .
9. Если у тебя болит голова, тебе нужно ... .
10. Если у неё нет лекарства, ей нужно ... .

**10. Слушайте, читайте, говорите.**

1. – Здравствуйте, это скорая помощь?  
– Да, что случилось?  
– У меня очень высокая температура, 39.8, сильно болит горло, лекарство не помогает.  
– Сколько времени у Вас температура?  
– Второй день.  
– Ваш адрес?  
– Проспект Фрунзе, д. 33, к. 310.  
– Ждите врача.
2. – Это скорая помощь?  
– Да, что случилось?  
– У меня очень болит живот.  
– Ваши фамилия и имя, возраст?  
– Лю Хао, 24 года.  
– Ваш адрес?  
– Улица Лазо, д. 88, кв. 503.  
– Ждите.

**11. Дополните диалоги.**

1. – Что случилось?  
– \_\_\_\_\_.
2. – У Вас есть температура?  
– \_\_\_\_\_.
3. – Давно кашель?  
– \_\_\_\_\_.
4. – Доктор, у меня болит зуб.  
– \_\_\_\_\_.
5. – Вам нужно сделать снимок.  
– \_\_\_\_\_.
6. – \_\_\_\_\_?  
– Да, это скорая помощь.
7. – \_\_\_\_\_?  
– Терешковой, д. 18, к. 43/10.
8. – \_\_\_\_\_?  
– Это лекарство без рецепта.
9. – \_\_\_\_\_?  
– Два раза в день, после еды.
10. – \_\_\_\_\_?  
– У Вас воспаление уха.

**12. Подумайте и скажите, что Вы будете делать и говорить, если:**

- |                      |                                   |                                     |
|----------------------|-----------------------------------|-------------------------------------|
| а) у Вас грипп;      | г) у Вас болит зуб;               | ж) Вам нужно купить лекарство;      |
| б) Вы разбили очки;  | д) у Вас очень болит нога;        | з) Вам нужно вызвать скорую помощь. |
| в) Вы плохо слышите; | е) Вы не можете пойти на занятие; |                                     |

**9. В БАНКЕ, В ОБМЕННОМ ПУНКТЕ**

**1. Слушайте, читайте, говорите.**

1. – Здравствуйте. Я бы хотел заплатить за учёбу.  
– Номер Вашего счёта, пожалуйста.  
– Пожалуйста.  
– Сколько Вы будете платить?  
– За полгода.  
– Хорошо, 950 долларов.  
– Возьмите.
2. – Здравствуйте. Я бы хотел оплатить общежитие.  
– Пожалуйста, номер лицевого счёта.  
– Вот, пожалуйста.  
– За сколько Вы будете платить?  
– За три месяца.  
– 230 рублей за общежитие и 15 рублей комиссия банка. Итого 245 рублей.



- Банк возьмёт комиссию. Поэтому Вы заплатите немного больше.
- Понятно.
- Вот Ваша квитанция, распишитесь, пожалуйста.
- Всё?
- Да, всё. Возьмите квитанцию. Не потеряйте.
- Возьмите.
- Вот Ваша квитанция, поставьте подпись внизу.
- Здесь?
- Да, здесь.
- Спасибо, до свидания.
- До свидания.

## 2. Употребите в предложениях глаголы *оплатить – заплатить*.

1. Мы уже ... за учёбу. 2. Вы ... учёбу? 3. Они ... за проживание. 4. Нам нужно ... проживание. 5. Вы ... отработки? 6. Они ... за стирку одежды. 7. Я ... за первый семестр завтра. 8. Когда ты ... второй семестр? 9. Вам нужно ... пересдачу экзамена.

## 3. Что Вы скажете, если Вам нужно:

- а) заплатить за стирку одежды в общежитии;
- б) заплатить за отработку пропущенных занятий;
- в) заплатить за пересдачу зачёта или экзамена;
- г) заплатить за курсы русского языка или дополнительные занятия.

## 4. Слушайте, читайте, говорите.

- 1. – Здравствуйте, я бы хотел открыть счёт.
- Пожалуйста. Нужен Ваш паспорт.
- Возьмите.
- На какую сумму Вы хотите открыть счёт?
- На 3000 долларов.
- Сейчас я составлю договор, подождите немного. ... Вот договор, проверьте данные паспорта, Ваши имя и фамилию.
- Всё правильно.
- Хорошо, сейчас мы положим деньги на счёт, а Вам нужно будет внизу поставить подпись.
- Здесь?
- Да. Спасибо. Возьмите Ваш договор.
- Спасибо, до свидания.
- 2. – Здравствуйте, я бы хотел положить деньги на счёт.
- Пожалуйста, Ваш паспорт, номер счёта.
- Возьмите.
- Какую сумму Вы хотите положить?
- 500 долларов.
- Сейчас, подождите немного, я сделаю все документы. Всё готово.
- Возьмите деньги.
- Всё правильно. Распишитесь, пожалуйста, внизу.
- Пожалуйста.
- Возьмите Ваши документы.
- Спасибо. До свидания.
- До свидания.

## 5. Вставьте пропущенные слова.

1. Пожалуйста, ... внизу. 2. Я бы хотела ... деньги на счёт. 3. Какой Ваш ... счёта?  
4. Какую ... Вы хотите снять? 5. У Вас есть ...? 6. Вот Ваш договор, ... его, пожалуйста.  
7. Я бы хотел ... проживание в общежитии. 8. Мы все уже ... за обучение.

## 6. Продолжите предложения.

- 1. В ВГУ обучение стоит ... .
- 2. Отработка пропущенного занятия стоит ... .
- 3. За пересдачу зачёта нужно заплатить ... .
- 4. За пересдачу экзамена нужно заплатить ... .
- 5. За общежитие нужно заплатить ... .
- 6. Чтобы открыть счёт, нужен ... .
- 7. Чтобы положить деньги на счёт, нужно ... .
- 8. Чтобы снять деньги со счёта, нужны ... .
- 9. Чтобы заплатить за обучение, нужно ... .
- 10. Чтобы заплатить за курсы, нужен ... .

## 7. Слушайте, читайте, говорите.

- 1. – Здравствуйте, я бы хотел сделать карточку.
- Пожалуйста, какую карту Вы хотите сделать?
- Карту Visa.
- 2. – Здравствуйте, я бы хотел обменять деньги. Доллары на белорусские рубли.

- Заполните, пожалуйста, бланк.
- Пожалуйста.
- Ваша карта будет готова через 10 дней.
- Я смогу использовать интернет-банкинг?
- Конечно, когда карта будет готова, Вы скажете, нужны ли Вам сообщения от банка. И Вы получите пин-код, о нём нельзя рассказывать другому человеку.
- Хорошо, спасибо.
- Не за что.

- Хорошо, пожалуйста. Сколько Вы хотите обменять?
- 100 долларов.
- Минуточку. К сожалению, эта купюра порвалась. В нашем банке её нельзя обменять. Вам нужно пойти в «Белвнешэкономбанк» на улице Ленина. Там можно обменять эту купюру.
- Спасибо. До свидания.

### 8. Ответьте на вопросы.

1. Где можно заказать банковскую карточку? 2. Сколько времени делают банковскую карту? 3. Кто может использовать интернет-банкинг? 4. Почему в обменном пункте могут не взять Вашу купюру? 5. Где можно обменять порванную купюру? 6. Открывали ли Вы счёта в белорусских банках? 7. Как Вы думаете, учёба в Беларуси – это дорого или дешёво?

### 9. Дополните диалоги.

- |   |   |
|---|---|
| 1. – Какую карту Вы хотите заказать?<br>– _____.    | 6. – _____?<br>– 2000 долларов за год                   |
| 2. – Какой номер Вашего лицевого счёта?<br>– _____. | 7. – _____?<br>– Распишитесь внизу.                     |
| 3. – Моя карта уже готова?<br>– _____.              | 8. – _____?<br>– Это Ваша квитанция.                    |
| 4. – Я могу обменять деньги?<br>– _____.            | 9. – _____?<br>– За курсы нужно заплатить 350 долларов. |
| 5. – Я хочу заплатить за учёбу.<br>– _____.         | 10. – _____?<br>– Я хочу сделать карту «Visa».          |

### 10. Объясните своему другу:

- а) как надо платить за учёбу, проживание, отработку пропущенных занятий, стирку одежды, передачу экзаменов и зачётов;
- б) как можно положить и снять деньги со счёта;
- в) как можно заказать банковскую карту;
- г) как можно обменять валюту.

## 10. В БУФЕТЕ, В СТОЛОВОЙ, В КАФЕ, В РЕСТОРАНЕ

### 1. Слушайте, читайте, говорите.

*В буфете*

1. – Дайте, пожалуйста, одну сосиску в тесте и один пирожок с мясом.
- Сегодня пирожков с мясом нет. Есть пирожки с повидлом, с рисом и с капустой.
- Только одну сосиску в тесте. А картофель фри у Вас есть?
- К сожалению, нет.
- Можно ещё две булочки и чашку зелёного чая без сахара.
- Пожалуйста, возьмите. С Вас 5.10.
- Возьмите.

*В столовой*

2. – Аня, пойдём в столовую пообедать.
- Хорошо, Маша, давай пойдём.
- Какой салат ты будешь?
- Я буду салат с овощами, а ты?
- А я с курицей и грибами.
- Ты не знаешь, какой суп лучше?
- Мне нравится борщ. Щи тоже вкусные.
- Спасибо, я, наверное, возьму щи.
- Аня, а я на второе возьму пюре и котлету.
- А я буду пельмени.
- Давай ещё возьмём два стакана сока,

- А без сдачи есть?
- Да, есть. Пожалуйста.
- Спасибо.

- яблочный и апельсиновый.
- Давай, возьми, пожалуйста, ложки, вилки и ножи. А я заплачу.
- Хорошо.

## 2. Скажите, какие блюда Вам нравятся.

Салаты: *овощной салат, салат с рыбой, салат с курицей, салат из капусты, салат из помидоров и огурцов.*

Первые блюда: *суп, борщ, щи, овощной суп, молочный суп.*

Вторые блюда: *пюре, картофель, овощи, макароны, рыба, курица, говядина, свинина, баранина, драники, пельмени, котлета.*

Пирожки и др.: *пирожок, пирожное, булочка, сосиска в тесте, беляш, чебурек, шаурма.*

Напитки: *сок, кофе, чай, компот, минеральная вода, вода с газом, вода без газа.*

## 3. Измените сочетания по образцу.

а) *Образец:* чай с сахаром – чай без сахара.

пюре с мясом, салат с грибами, пирожки с капустой, булочка с изюмом, овощи с курицей;

б) *Образец:* чай без сахара – чай с сахаром.

вода без газа, кофе без сахара, чай без лимона, салат без овощей, сок без сахара.

## 4. Слушайте, читайте, говорите.

*В кафе*

1. – Инна, давай сходим в кафе.
- С удовольствием.
- Скажите, этот столик свободен?
- Да, свободен. *Пожалуйста, меню.*
- Спасибо.
- *Вы уже выбрали что-нибудь?*
- Инна, что ты будешь?
- Я буду капучино с сахаром и пирожное «Яблочное». А ты?
- А я чай без сахара и мороженое «Шоколадное».
- *Значит, капучино с сахаром, чай без сахара, пирожное «Яблочное» и мороженое «Шоколадное», правильно?*
- Да, всё правильно.
- Инна, тебе понравились кофе и пирожное?
- Да, очень. А тебе?
- Чай нормальный и мороженое вкусное.
- *Пожалуйста, мы бы хотели рассчитаться.*
- *Вот чек / счёт. У Вас наличные или карточка?*
- Карточка.

*В пиццерии*

2. – Марина, я хочу вечером тебя пригласить на пиццу.
- Конечно, я согласна. Будем её заказывать с доставкой на дом или пойдём в пиццерию?
- Пойдём в пиццерию.
- А куда?
- Мне нравится Domino's.
- Хорошо, пойдём в Domino's.
- Какую пиццу будем заказывать?
- Мне нравится с грибами и с морепродуктами.
- А соус?
- Давай закажем кисло-сладкий и сырный.
- Ещё что-нибудь будем?
- Я не знаю, десерты и салаты я не хочу, курицу тоже. Может быть, какой-нибудь сок.
- Хорошо, я буду томатный, а ты?
- А я виноградный.
- *Пожалуйста, пиццу с морепродуктами, кисло-сладкий и сырный соусы, соки томатный и виноградный.*
- *С вас 32 рубля.*

5. Расскажите, какие вкусы у продуктов: *горький, сладкий, кислый, солёный, острый, нейтральный.*

шоколад	чипсы	апельсин	помидор
перец	шаурма	лимон	виноград
сахар	кетчуп	огурец	пельмени
соль	яблоко	курица	торт

## 6. Слушайте, читайте, говорите.

*В ресторане*

- Привет, Маша.  
– Привет, Андрей.  
– Маша, ты завтра вечером свободна?  
– Да, я не занята.  
– Я хотел бы пригласить тебя в ресторан на ужин.  
– С удовольствием пойду с тобой в ресторан.  
  
– Скажите, этот столик у окна свободен?  
– Да, свободен.  
– Маша, давай сядем здесь, мне кажется, тут очень уютно.  
– Хорошо. Мне тоже нравится это место.  
– *Пожалуйста, возьмите меню.*  
– Маша, что бы ты хотела заказать?  
– А в этом ресторане есть фирменное блюдо?  
– Да, это утка, тушенная в кисло-сладком соусе.  
– Я хотела бы заказать утку в кисло-сладком соусе, мороженое с фруктами и зелёный чай без сахара.
- Хорошо, а я буду жареную рыбу по-итальянски, варёный рис с овощами, пирожное «Домашнее» и кофе латте.  
  
– *Вы готовы сделать заказ?*  
– Да, нам, пожалуйста, утку с овощами, рыбу с рисом, мороженое с фруктами, пирожное «Домашнее», зелёный чай без сахара и латте.  
– *Хорошо, Ваш заказ будет через 20 минут.*  
  
– Маша, тебе понравилось в ресторане?  
– Да, очень. Мне понравилось их фирменное блюдо.  
– Мне тоже понравилась рыба. Зайдём сюда ещё когда-нибудь.  
  
– Пожалуйста, принесите счёт. Мы бы хотели рассчитаться.  
– *Вот счёт. У Вас карта или наличные?*  
– Карта, пожалуйста, возьмите.  
– *Спасибо.*

## 7. Преобразуйте сочетания по образцу.

*Образец:* варить картофель – варёный картофель

жарить рыбу	тушить курицу	жарить свинину	варить пельмени
тушить овощи	варить рыбу	тушить говядину	жарить курицу
варить мясо	жарить картофель	варить баранину	тушить свинину

## 8. Восстановите диалоги.

1. – Ты любишь чай ... или ...?  
– Мне нравится чай ... .  
2. – Какой ... ты будешь?  
– Я буду ... с овощами.  
3. – ... у окна свободен?  
– Да, ... .  
4. – У вас есть ... блюдо?  
– Да, это ... .  
5. – Ты любишь ... картошку?  
– Нет, ... .
6. – Пожалуйста, ... счёт.  
– Вот он, ... .  
7. – У вас карта или ... ?  
– У меня ... .  
8. – Можно ... ?  
– Да, ... .  
9. – Тебе понравился ... ?  
– ... понравился.  
10. – Тебе нравится этот ... ?  
– Да, он кисло-сладкий.

## 9. Подумайте и скажите, что Вы будете делать и говорить, если:

- а) Вы хотите пойти в кафе;  
б) Вы хотите заказать пиццу на дом;
- в) Вы решили пообедать в столовой;  
г) на перерыве Вы пойдёте в буфет;
- д) Вы хотите пригласить в ресторан подругу;  
е) Вы пришли в буфет.

## 11. НА ВОКЗАЛЕ, В АЭРОПОРТУ

### 1. Слушайте, читайте, говорите.

1. – Привет! Где можно купить билеты на поезд, на автобус или на самолёт?

– Билеты на поезд или автобус можно купить на вокзалах в кассах или заказать по интернету. Билеты на самолёт продают в авиакассах и по интернету.

– В Москву, наверное, лучше поехать на поезде.

– Да, тебе нужно посмотреть расписание в интернете по адресу [www.rw.by](http://www.rw.by). Там есть номер поезда, время отправления и прибытия, дни, когда есть этот поезд.

– Хорошо, спасибо!

3. – А если я хочу купить билет заранее?

– Можно забронировать билет, а потом купить его перед поездкой.

– Можно забронировать билет на любой поезд?

2. – Здравствуй ещё раз! Я посмотрел расписание, у меня есть вопросы. Что значит «ежедневно»?

– Ежедневно – каждый день.

– А чётные и нечётные дни?

– Нечётные дни – дата 1, 3, 5 и т.д.

– Тогда чётные – это 2, 4, 6?

– Да, правильно.

– А что такое тип вагона?

– Это может быть общий вагон, плацкартный вагон или купе.

– Понятно!

– На поезд по Беларуси и на некоторые международные (в страны СНГ и Балтии). Всё на сайте [www.rw.by](http://www.rw.by).

– Спасибо тебе за информацию!

### 2. Изучите расписание. Скажите, как можно доехать до

а) Санкт-Петербурга

б) Бреста;

в) Минска;

г) Гродно

*Образец:* Поезд Витебск – Минск отправляется из Витебска в 6 часов 33 минуты. Поезд ходит ежедневно.

Поезд	Прибытие	Отправление	Дни курсирования
Международные линии 083Б Гомель – Санкт-Петербург	00:25	00:43	ежедневно
Международные линии 051Б Санкт-Петербург – Брест	03:03	03:14	по нечётным
Межрегиональные линии бизнес-класса 703Б Витебск – Минск	–	06:33	ежедневно
Межрегиональные линии экономкласса 679Б Витебск – Гродно	–	00:10	пн, вт, ср

### 3. Составьте предложения.

1. Поезд отправляется из ... (Витебск, Минск, Полоцк, Брест, Могилёв, Гродно, Гомель, Москва, Санкт-Петербург, Смоленск).

2. Поезд прибывает в ... (Москва, Витебск, Минск, Прага, Варшава, Париж, Вена).

3. Поезд ходит по ... (чётные дни, нечётные дни, среда и пятница, только суббота).

### 4. Слушайте, читайте, говорите.

*В кассе*

1. – Здравствуйте, дайте, пожалуйста, 2 билета на поезд Витебск – Минск до Минска.

– На какое число?

– На 20 апреля.

– Есть поезда в 6.33, 10.46, 15.57, 18.07 и ещё позже.

– 6.33, пожалуйста.

– К сожалению, есть билеты только в плацкартный. Есть нижние боковые места и верхние не боковые.

– Давайте верхние не боковые.

– Пожалуйста, возьмите Ваши билеты. 20 апреля, поезд № 703Б Витебск – Минск, время отправления – 6.33, время прибытия

- Какой вагон? Плацкорт или купе?
- Плацкортный.
- Обратные билеты нужны?
- Да, туда и обратно. На вечерний, самый поздний.
- Есть поезд в 23.16.
- Отлично. Купейный вагон, если можно.

- в Минск – 9.33, первый вагон, 6 и 7 места.
- Обратные билеты 20 апреля, поезд № 624Б
- Гродно – Витебск, время отправления – 23.16, время прибытия в Витебск – 06.03, пятый вагон, 22 и 24 места.
- Спасибо большое.
- Счастливого пути!

**5. Соедините правую и левую колонки таблицы.**

- |          |                    |
|----------|--------------------|
| 1) вагон | а) верхнее боковое |
| 2) билет | б) вечерний        |
| 3) место | в) купейный        |
| 4) поезд | г) обратный        |
| 5) класс | д) эконом          |

**6. Составьте диалоги «В кассе», используя информацию.**

- 1) Брест – ночной поезд – купе – 3 билета;
- 2) Минск – скоростной поезд – плацкортный вагон – 1 билет;
- 3) Полоцк – дневной поезд – общий вагон – 2 билета;
- 4) Гродно – утренний поезд – купе – 1 билет.

**7. Слушайте, читайте, говорите.**

*У справочного бюро*

- Скажите, пожалуйста, когда прибывает поезд № 680Б из Минска?
- Он прибывает в 23.22.
- На какую платформу?
- Он прибывает на третью платформу на пешеходный путь.
- А как туда пройти?
- Через переходной мост, там есть указатели.
- Где находится вагон номер 3?
- В голове поезда.

*В поезде / Разговор с проводником*

- Скажите, пожалуйста, можно взять постельное бельё? Нам нужно 2 комплекта.
- Да, я сейчас принесу. Какие у Вас полки?
- У нас две верхние полки.
- Пожалуйста, за 2 комплекта 8 рублей. Что-нибудь ещё? Чай, кофе?
- Пожалуйста, 2 чая и печенье. И минеральную воду, 1 литр.
- Одну минуту.
- Спасибо!

**8. Восстановите диалог.**

1. – Сколько стоит билет до Бреста?  
– \_\_\_\_\_.
2. – Когда ты поедешь в Минск?  
– \_\_\_\_\_.
3. – Где можно забронировать билет?  
– \_\_\_\_\_.
4. – Когда прибывает поезд?  
– \_\_\_\_\_.
5. – Какой вагон Вы хотите?  
– \_\_\_\_\_.

6. – \_\_\_\_\_?
- Вагон номер 3 в хвосте поезда.
7. – \_\_\_\_\_?
- Постельное бельё у проводника.
8. – \_\_\_\_\_?
- На утренний поезд.
9. – \_\_\_\_\_?
- Поезд отправляется в 8.43.
10. – \_\_\_\_\_?
- Да, билеты есть.

**9. Слушайте, читайте, говорите.**

*В аэропорту у кассы*

- Добрый день. Можно купить билет до Вены?
- На какое число?
- На десятое мая.

- Рейс 880, вылет из Вены в 16.15. Билет стоит 426 рублей. Вы можете провезти 23 килограмма багажа бесплатно. Если вес багажа больше, нужно будет заплатить. Ещё

- Рейс номер 879, вылет десятого мая в 08.50. Прямой рейс, без промежуточных посадок. Самолет авиакомпании «Белавиа». Полёт два часа. Вам какой билет, эконом, бизнес-класс или первый класс?
- Эконом-класс, пожалуйста.
- Стоимость билета 358 рублей. Вам нужен обратный билет?
- Да, на 21 мая, пожалуйста.

Вы можете взять ручную кладь в салон самолёта – до 10 килограммов. Регистрация на рейс открывается за 2 часа, закрывается за 40 минут до вылета. Не опаздывайте!

- Хорошо, я всё понял.
- Вот Ваш билет, проверяйте информацию на билете, пожалуйста.
- Спасибо.

### 10. Выберите город, в который Вы хотите полететь, и купите билеты.

- 1) Пекин – 14 июля – без пересадок – первый класс – 1 билет;
- 2) Москва – 25 мая – прямой рейс – бизнес-класс – 2 билета;
- 3) Ашхабад – 20 декабря – эконом-класс – 3 билета;
- 4) Дели – 15 апреля – можно с пересадками – эконом-класс – 1 билет.

### 11. Слушайте, читайте, говорите.

#### *Регистрация билетов*

- Добрый вечер. Ваш билет и паспорт, пожалуйста.
- Здравствуйте, пожалуйста.
- Поставьте Ваш багаж на весы. Вес – 21 килограмм. Поставьте ручную кладь. Вес – 7 килограммов. Всё в порядке. Чемодан отправим в багаж, ручную кладь возьмите в салон. Вот Ваш посадочный талон. Ждите объявления.
- Спасибо.

#### *Пограничный контроль*

- Здравствуйте. Ваши документы.
- Вот паспорт с визой, посадочный талон.
- Срок пребывания?
- Десять дней.
- Цель поездки? Деловая, учебная, туризм?

#### *Таможенный контроль*

- Добрый вечер. Предъявите Ваши документы, пожалуйста.
- Здравствуйте, вот, возьмите.
- Пожалуйста, снимите обувь, ремень, очки. Положите их сюда. Всё в порядке. Поставьте ваш багаж на ленту, пожалуйста. Сейчас мы проверим ваш чемодан и сумку. Вам нужна таможенная декларация?
- Нет, у меня мало денег, и вещи личные.
- Всё в порядке, проходите в зал ожидания.

- Туристическая.
- Возьмите документы, пожалуйста. Миграционную карту Вы заполните в самолёте. Она нужна для возвращения, не потеряйте её. Счастливого пути.

### 12. Пронумеруйте порядок посещения мест в аэропорту.

- |                                       |                                     |   |   |
|---------------------------------------|-------------------------------------|---|---|
| <input type="checkbox"/> регистрация  | <input type="checkbox"/> самолёт    | <input type="checkbox"/> возврат багажа | <input type="checkbox"/> таможенный контроль  |
| <input type="checkbox"/> зал ожидания | <input type="checkbox"/> зал вылета | <input type="checkbox"/> зал прибытия   | <input type="checkbox"/> пограничный контроль |

### 13. Соотнесите реплики диалогов.

- |                               |                |                                  |                    |
|-------------------------------|----------------|----------------------------------|--------------------|
| 1. Цель поездки?              | а) На 10 мая.  | 6. Где зал ожидания?             | а) Нет.            |
| 2. Стоимость билета?          | б) 320 рублей. | 7. Вам нужна декларация?         | б) В Пекин.        |
| 3. На какое число?            | в) Учебная.    | 8. Какой вес багажа?             | в) На 1 этаже.     |
| 4. Сколько продолжится полёт? | г) 2,5 часа.   | 9. Когда закончится регистрация? | г) Через 40 минут. |
| 5. Срок поездки?              | д) 10 месяцев. | 10. Куда Вы летите?              | д) 21 кг.          |

## 12. АРЕНДА КВАРТИРЫ. ОБЪЯВЛЕНИЯ

### 1. Слушайте, читайте, говорите.

1. – Привет, я хочу снять квартиру, но я не знаю, как её найти.  
– Тебе нужно посмотреть объявления в интернете или в газетах.  
– Где в интернете можно посмотреть эту информацию?  
– Нужно написать «Аренда квартир в Витебске» или «Сниму квартиру в Витебске». У тебя будет список сайтов, там можно выбрать нужный вариант.
2. – Сколько стоит аренда квартиры?  
– Цена может быть разная. Важно, какая это квартира, большая или маленькая, сколько в ней комнат, какой это дом, новый или старый, где он находится, в центре или нет. Важно, что есть в этой квартире, какая мебель и техника.  
– Понятно, а документы оформлять долго?  
– Ты иностранец, поэтому ты должен оформить договор с хозяином и обязательно отнести паспорт и договор в миграцию, чтобы зарегистрироваться в квартире. Если ты это не сделаешь, ты можешь получить серьёзный штраф.

### 2. Прочитайте объявления и выберите квартиру. Объясните свой выбор.

3-к. квартира. Витебск, Смоленская улица, 3, к. 1.

1 этаж, санузел раздельный, уютно, телевизор, Wi-Fi, в ванной стиральная машина, на кухне посуда / столовые приборы, СВЧ-печь, холодильник.

**1 000 р. (409,62 \$)**

2-комнатная квартира в центре города. Витебск, улица Правды 37.

1 этаж, санузел совмещённый, телевизор, Wi-Fi, стиральная машина. На кухне СВЧ-печь, холодильник. Центр города, есть все необходимое: бытовая техника, посуда, постельные принадлежности. Без регистрации. **450 р. (184,33 \$)**

Ул. Бровки. Новая меблированная квартира. 2 этаж, санузел раздельный.

**550 р. (225,29 \$)**

Витебск, улица Фрунзе. Санузел совмещённый. Стиральная машина, холодильник. Цена + коммунальные услуги, + договор. Без животных. **300 р. (122,89 \$)**

### 3. Слушайте, читайте, говорите.

- Здравствуйте, Вы сдаёте квартиру?  
– Да.  
– В квартире 1 комната?  
– Да, квартира однокомнатная.  
– На каком этаже?  
– На пятом.
- Сколько стоит?  
– В месяц 400 рублей. Плюс коммунальные услуги: вода, газ, телефон и свет – оплачиваются отдельно.  
– Хорошо, а когда можно посмотреть квартиру?  
– Можно сегодня в шесть часов вечера.  
– Хорошо, адрес есть в объявлении.

### 4. Составьте диалоги с хозяином, используя объявления из задания 2.

### 5. Соотнесите информацию в левой и правой колонках.

- |                           |  |
|---------------------------|--|
| 1) коммунальные услуги    | а) ванная и туалет – разные комнаты          |
| 2) меблированная квартира | б) микроволновая печь (микроволновка)        |
| 3) раздельный санузел     | в) хозяин не может заключить договор         |
| 4) СВЧ-печь               | г) ванная и туалет – одна комната            |
| 5) бытовая техника        | д) нельзя с котом или собакой                |
| 6) столовые приборы       | е) вода, электричество, газ                  |
| 7) совмещённый санузел    | ж) стиральная машина, холодильник, телевизор |
| 8) без животных           | з) в квартире есть мебель                    |
| 9) без регистрации        | и) вилки, ложки, ножи                        |



## 6. Слушайте, читайте, говорите.

- Что случилось? Почему ты без настроения?
- Я потерял документы и ключи от комнаты. Не знаю, что делать.
- Какие документы ты потерял?
- Студенческий билет и пропуск в общежитие.
- Новый студенческий билет и пропуск ты можешь получить в деканате, надо написать заявление и несколько дней подождать.

А ключи можно взять у соседа и сделать дубликат, есть много мастерских. Они называются «Изготовление ключей».

- А если мои документы и ключи кто-то нашёл?
- Давай напишем объявление. Если вещи кто-то нашёл, тебе вернут их. Не нужно будет делать новые.

## 7. Раскройте скобки

1. Мой брат ... (снимать) квартиру. 2. Ты ... (потерять) ключи? 3. Вчера я ... (найти) на улице телефон и ... (отдать) его в милицию. 4. Мой сосед ... (продавать) ноутбук. 5. Твоя бабушка ... (сдавать) квартиру? 6. Что ты ... (искать)? 7. Моя сестра часто ... (терять) вещи. 8. Вчера они ... (купить) телефон по объявлению. 9. Если в следующем месяце я ... (найти) недорогую квартиру, я ... (снимать) её с другом. 10. Я ... (потерять) студенческий билет, а мой одногруппник ... (найти) его в аудитории.

## 8. Скажите, о чём пишут в этих объявлениях.

**ПРОДАМ**  
планшет  
Samsung Galaxy Tab 4  
недорого.  
Звонить + 375-33-987-65-43

**КУПЛЮ**  
старый ноутбук  
в любом состоянии, недорого.  
Тел. +375-44-765-18-90

**УТЕРЯНЫ**  
документы на ул. Суворова (студ.  
билет на имя Ван Хао) и ключи.  
Нашедшего просьба вернуть за вознаграждение.  
Тел. + 375-29-876-13-34

**НАЙДЕНЫ**  
ключи от квартиры и домофона,  
папка с документами  
Звонить по тел. + 375-33-656-11-34

## 9. Напишите объявления.

- а) Вы хотите снять квартиру;
- б) Вы хотите продать телефон;
- в) Вы потеряли в университете документы;
- г) Вы нашли на улице документы.

## 10. Дополните диалоги.

1. – Ты живёшь в общежитии?  
– Нет, я ...  
– Где? В каком районе?  
– Недалеко от ...  
– А сколько комнат?  
– 2 ...  
– Сколько стоит?  
– В месяц ...  
– Ты живёшь один?  
– Нет, ...

2. – Здравствуйте, я звоню по объявлению. Вы сдаёте квартиру? Квартира однокомнатная?  
– Да, ...  
– Что ещё есть в квартире?  
– Телевизор, ...  
– А стоимость за месяц?  
– ...  
– Это с коммунальными услугами?  
– Нет, ...

## 13. В МЕЖДУНАРОДНОМ ОТДЕЛЕ УНИВЕРСИТЕТА

### 1. Слушайте, читайте, говорите.

1. – Привет, как дела? Куда ты идёшь?  
– Здравствуй, иду в университет, мне нужно в международный отдел. Я приехал в Витебск в субботу. Я не очень понимаю, что мне надо делать с документами.  
– Я объясню тебе. Для иностранного студента очень важно правильно оформить документы. Если у тебя всё в порядке с документами, ты находишься в Беларуси законно, легально. А если ты не оформил документы, ты нарушил закон, тебе могут дать штраф или даже депортировать.  
– А что такое «депортировать»?  
– Депортировать – это заставить человека уехать из страны и запретить ему возвращаться. То есть ты не сможешь закончить тут университет.

2. – Что я должен делать, чтобы мои документы были в порядке?  
– Когда ты въехал в Беларусь, у тебя есть только 5 дней для оформления документов. Сегодня понедельник, тебе нужно пойти в международный отдел. Специалист поможет тебе оформить всё, что нужно.  
Конечно, нужно заплатить пошлину за регистрацию.  
– А что такое «регистрация»?  
– Это разрешение на временное проживание. В миграции в твой паспорт добавят специальную страницу. Там твой адрес и дата. До этой даты ты можешь находиться в Беларуси легально. Это и есть регистрация.

### 2. Сгруппируйте однокоренные слова. Переведите их на родной язык.

- Депортировать, регистрировать, оформлять, разрешать, запрещать, жить,  
... ..  
Разрешить, регистрация, проживание, регистрационный, оформление, разрешение, проживать, запретить, депортация, запрет, оформить, запрещение.

### 3. Составьте предложения, используя подходящие слова.

Студенты	оформлять / оформить	регистрация
Специалист	регистрировать / зарегистрировать	разрешение
Иностранец	заплатить	документы
Ли Хай		пошлина
Ахмед Али		виза
Хозяин квартиры		договор

### 4. Слушайте, читайте, говорите.

1. – Здравствуйте, я приехал в Витебск в субботу. Мне нужно оформить регистрацию.  
– Вы будете жить в общежитии или в квартире?  
– В общежитии. Вот мой паспорт и направление в общежитие. Общежитие № 4, проспект Победы, 3/1, комната 44/2.  
– Вам надо заплатить государственную пошлину / госпошлину. Регистрация будет на год.  
– Где это можно сделать?  
– В банке около нашего университета. Возьмите эту бумагу. Тут номер счёта. Квитанцию нужно отдать мне. Помните, что в квитанции должна быть ваша фамилия.
2. – Доброе утро! Я хочу сдать паспорт на регистрацию.  
– Вы регистрируетесь в общежитии?  
– Нет, я хочу снимать квартиру. Какие документы мне нужны?  
– Паспорт, квитанция из банка, полис медицинского страхования / страховка. Но самое главное – договор найма жилого помещения.  
– Что это и где мне его взять?  
– Это договор между Вами и хозяином квартиры. Там указано, что он сдаёт квартиру, а Вы её снимаете. Заключают этот договор в администрации района. Какой адрес квартиры?  
– Улица Смоленская, 2.  
– Это Октябрьский район. Администрация Октябрьского района недалеко, улица Смолен-

- Это всё?
- Ещё нужен полис медицинского страхования / страховка.
- У меня есть полис. Значит, паспорт, квитанция и полис. Я понял. Спасибо!

- сая, 9. Вы должны пойти туда с хозяином квартиры и заключить договор. Потом этот договор нужно принести сюда.
- Понятно, спасибо. Я думаю, это надо сделать быстро.


### 5. Напишите, какие это документы.



1.




2.




3.



4.



5.



6.

### 6. Составьте диалог с хозяином квартиры. Объясните ему, что Вам нужен договор найма.

#### 7. Слушайте, читайте, говорите.

- 1. – Добрый день! Я снимал квартиру, а сейчас хочу переехать в общежитие. Мне нужно сдавать Вам две вещи. Во-первых, вы заключали с хозяином квартиры договор найма. Сейчас Вам нужно его расторгнуть в администрации района. Если Вы это не сделаете, хозяин может требовать у Вас оплату.
- Да, обязательно. Вам нужно изменить регистрацию. Заплатите госпошину и принесите мне квитанцию, паспорт и полис. Направление в общежитие есть?
- Да, вот оно. Через полчаса я принесу Вам остальные документы.
- 2. – Вот мои документы для изменения регистрации.
- Хорошо, всё в порядке. И обратите внимание на две вещи. Во-вторых, Вы можете переехать в общежитие, когда у Вас будет новый адрес в паспорте.
- Я понимаю. Миграция может проверить мою регистрацию. Я не хочу проблем.

#### 8. Вставьте нужные глаголы.

1. Я хочу снять квартиру и ... договор.	заклЮчить – растор-нуть
2. Я переезжаю в общежитие, мне надо ... договор с хозяином.	
3. Ты хочешь уехать из общежития на квартиру, тебе надо ... регистрацию.	оформить – изменить
4. Он новый студент, ему нужно ... регистрацию.	
5. Вы ... в Беларусь 15 сентября?	въехать – выехать
6. Он получит диплом и ... до 15 июля.	
7. Мы улетаем домой, нам нужно ... из общежития.	выехать – переехать
8. Вчера она ... в другую комнату.	
9. Друзья ... в Витебск на учёбу.	приехать – уехать
10. Когда Вы ... домой на каникулы?	

### 9. Найдите соответствующие реплики.

- |                          |                      |                                    |                          |
|--------------------------|----------------------|------------------------------------|--------------------------|
| 1) Какой адрес?          | а) Вот она.          | 6) Принесите паспорт.              | е) Да, годовая.          |
| 2) Где квитанция?        | б) Два дня назад.    | 7) Откуда Вы?                      | ж) Хорошо.               |
| 3) У Вас есть полис?     | в) ул. Ленина, 40    | 8) Вы заключили договор?           | з) Нет, изменить.        |
| 4) Когда вы въехали?     | г) Нет, в общежитии. | 9) Регистрация на год?             | и) Из Китая.             |
| 5) Вы живёте в квартире? | д) Нет, ещё нет.     | 10) Вам надо оформить регистрацию? | к) Нет, ещё не заключил. |

### 10. Слушайте, читайте, говорите.

1. – Здравствуйте. У меня есть вопрос. Я хочу уехать домой на каникулы и купила билет на 2 июля. Что мне нужно делать? Как получить визу?

– За 10 дней до вылета Вы должны принести в наш кабинет: а) заявление на визу. Его должны подписать в деканате; б) квитанцию об оплате госпошлины, вот счёт; в) паспорт.  
– А какую визу я могу получить?

– Обычно мы делаем однократную (на 1 раз) выездную (на выезд из Беларуси) и въездную (на въезд в Беларусь). Если Вы будете дома более 90 дней, виза закончится, нужно будет присылать Вам приглашение.

– Нет, у меня обратный билет на 6 сентября. А нужно ждать визу 10 дней?

– Если нужно ускорить, можно оплатить и её сделают за 5 дней. Если очень срочно, то можно сделать за сутки, это тоже платно.

### 11. Составьте диалог. Объясните, какая виза Вам нужна, на какую дату билет.

#### 12. Дополните диалоги.

1. – Вам нужна регистрация в общежитии?

– \_\_\_\_\_.

2. – На какую дату Вы купили билет?

– \_\_\_\_\_.

3. – Где можно заключить договор найма?

– \_\_\_\_\_.

4. – Где Вы зарегистрированы?

– \_\_\_\_\_.

5. – Куда Вы переехали?

– \_\_\_\_\_.

6. – \_\_\_\_\_ ?

– Однократная виза стоит 76.50 бел. руб.

7. – \_\_\_\_\_ ?

– Мы заключим договор завтра.

8. – \_\_\_\_\_ ?

– Квитанцию об оплате госпошлины.

9. – \_\_\_\_\_ ?

– Заявление на визу подпишите в деканате.

10. – \_\_\_\_\_ ?

– Нет, я хочу снимать квартиру.

## 14. В ГОСТИНИЦЕ

### 1. Слушайте, читайте, говорите.

– Доброе утро, Ахмед!

– Здравствуй, Алишер!

– Я собираюсь в Минск на два дня, походить по магазинам. А где можно переночевать в Минске?

– Можно переночевать в гостинице, это дороже. Можно в хостеле, это дешевле. Если едет несколько человек, можно снять квартиру на сутки.

– Адреса хостелов и квартир есть в интернете?

– Да, конечно. Их очень много.

– А что нужно для того, чтобы поселиться в гостинице?

– Паспорт и деньги, чтобы оплатить счёт, конечно.

### 2. Вставьте глаголы.

1. Где можно ... в Минске? 2. Сколько ... сутки в гостинице? 3. Мы хотим ... по магазинам. 4. Мой друг ... квартиру на сутки. 5. В этой комнате ... 2 человека. 6. Мне нужно ... в Минск на несколько дней. 7. Можно ... счёт картой?

Слова для справок: оплатить, жить, стоить, походить, переночевать, снять, поехать.

### 3. Продолжите предложения.

1. В Минске можно переночевать ... 2. Двухместный номер – это номер, в котором ... 3. Адреса хостелов можно найти ... 4. В камере хранения можно ... 5. Чтобы поселиться в гостинице, ... 6. Надо заполнить анкету и дать её ...

### 4. Слушайте, читайте, говорите.

1. – Здравствуйте, я хочу снять номер в Вашей гостинице.  
– Здравствуйте, Вы бронировали номер заранее?  
– Нет. А есть свободные номера?  
– Да, есть, несколько номеров свободны. Какой номер Вы хотите?  
– Мне нужен одноместный номер. Сколько он стоит?  
– Одноместный номер стоит 82 рубля за сутки. Ваш паспорт, пожалуйста.

И заполните эту анкету. Сколько суток Вы будете у нас?  
– Двое суток. Пожалуйста, вот анкета.  
– Вам нужно оплатить этот счёт. Поставьте тут Вашу подпись. Вот Ваша карта гостя. Ваш номер 321. Это третий этаж. После завтра в 12 часов Вы должны уехать или заплатить ещё за сутки.  
– Спасибо большое!  
– Желаем хорошо провести время в нашем городе!

### 5. Выберите нужное существительное: анкета, счёт, сутки, номер, карта гостя.

1. Я хочу снять ... 2. Вам нужно заполнить ... 3. У администратора можно оплатить ... 4. Вы должны заплатить за ... 5. Администратор дал мне ...

### 6. Дополните диалоги.

– Алло, добрый день. Через неделю я приеду в Ваш город и хочу ... в Вашей гостинице. Можно ... номер по телефону?  
– Да, конечно. Когда Вы ...?  
– Я ... 25 марта и ... 30 марта. Мне нужен ... номер. Меня ... Касымов Али.  
– Я всё поняла. ... номер, с 25 по 30 марта, на ... Касымов Алишер. Будем вас ждать!  
– ...

– Здравствуйте, я хочу ... номер в гостинице.  
– Вы бронировали ...?  
– Да, на имя ...  
– Вы хотите ... номер?  
– Да, ... На три дня.  
– Дайте, пожалуйста, Ваш ... И ... эту анкету.  
– Пожалуйста, вот. И ещё. Мне нужно работать, ... есть интернет?  
– Да, конечно. Он бесплатный. И ещё в стоимость ... завтраки.  
– Отлично! Это очень ...

### 7. Слушайте, читайте, говорите.

1. – Скажите, пожалуйста, где здесь можно позавтракать?  
– Ресторан на втором этаже, завтрак с 7.00 до 10.00.  
– А завтрак включён в стоимость?  
– Да, завтраки включены. Там шведский стол, Вы можете выбирать любые блюда и напитки.  
– Спасибо, это очень удобно.

2. – Скажите, пожалуйста, когда горничная убирает номер?  
– Горничная убирает номер утром.  
– Я хочу попросить, чтобы утром меня не беспокоили.  
– Хорошо, я передам.

3. – Скажите, пожалуйста, во сколько Вы завтра уедете?  
– Мой поезд вечером, в 6 часов.  
– Помните, что Вы должны сдать комнату завтра до 12 часов. Если Вы хотите уехать позже, можете оставить вещи в камере хранения.  
– Спасибо, мне нужна будет камера хранения.

### 8. Вставьте в предложения глаголы а) приехать; б) уехать.

а) 1. Завтра я ... к тебе. 2. Вчера мы ... не очень поздно, часов в 5. 3. Ты ... завтра в общежитие? 4. Кто ... вместе с тобой? 5. Когда Вы ... в Беларусь? 6. К тебе зимой ... твои

родители? 7. Он ещё не ... 8. Я ... домой летом на каникулы. 9. Мама уже ... домой с работы, а папа ещё не ... 10. Вы должны ... на экзамен в 8 часов, не опаздывайте.

б) 1. Во сколько ты ... завтра? 2. Вчера мы ... с занятий рано. 3. Я ... из Минска через три дня. 4. Мне надо ... из гостиницы до 12 часов. 5. Вчера они ... с работы в 7 часов, а сегодня ... в 9, очень много дел. 6. Мы ... завтра рано утром, поэтому вещи надо собрать сегодня. 7. Вы ... из Витебска сегодня или завтра? 8. Родители ... на работу, дети ... в школу. 9. Кто ... последний? 10. Я ... около 8 часов.

### 9. Выберите подходящий глагол.

1. Горничная ... номер.
2. Я ... на завтрак кофе и булочки.
3. Нужно ... администратору карту гостя.
4. Я ... завтрак в свой номер.
5. Я хочу ... вещи в камере хранения.
6. Я ... подпись в анкете.

убирает – выбирает  
убрал – выбрал  
заказать – показать  
заказал – показал  
оставить – поставить  
оставил – поставил

### 10. Дополните диалог.

- Добрый вечер, Алишер!  
– Привет!  
– Ты с чемоданом! Откуда ты ...?  
– Я ... с вокзала, я ... в Минске. У меня ... дела в посольстве.  
– Ты ... в Минске один день?  
– Нет, три.  
– А где ты ...?  
– Я ... номер в гостинице.  
– В ... гостинице ты ...?
- Я ... в гостинице «Минск», она очень красивая и большая. До неё с вокзала можно ... пешком. Там недалеко.  
– В этой гостинице ... номера? Сколько ты ... за два дня?  
– Нет, номера не очень ... . У меня был ... номер, я жил один, и ... за это 164 рубля. В эту стоимость ... и завтраки, и ... интернет.  
– Это не очень ..., но зато удобно.  
– Да, ты прав!

## 15. СВОБОДНОЕ ВРЕМЯ. В ГОСТЯХ

1. Слушайте, читайте, говорите. Выберите выставку, которую хотели бы посетить, и расскажите о ней соседу.

- Привет! Завтра будет хорошая погода. Давай завтра погуляем по городу, сходим в музей.  
– А ты знаешь, какие выставки сейчас есть в городе?  
– Давай посмотрим в интернете.

Витебский областной краеведческий музей

**Природа Витебского края**  
с 10:00 до 18:00, выходной – пн  
цена: школьники, студенты – 1 руб,  
взрослые – 2 руб.

Выставочный зал «Духовской круглик»

**Через историю в современность**

10.00–18.00  
проспект Фрунзе, 11-а

Художественный музей

**Выставка Феликса Гумена**  
**«Берега»**

с 10.00 до 18.00

**26 февраля – 6 апреля**  
Центр народного творчества

**Соломенное чудо**  
09.00 – 18.00  
выходные – вс, пн  
Цена: 1,20 руб.

- Мне нравится название «Соломенное чудо». Интересно, что это? Давай сходим.
- Давай. А мне интересно посмотреть на выставку «Природа Витебского края».
- Можем сходить на обе выставки. А потом зайдём в кафе.
- Отличная идея!

2. – Прекрасный день! И выставки такие интересные!

- Да. И домой идти не хочется. А давай посмотрим, какие фильмы идут в кинотеатре?
- Давай посмотрим афишу. Сейчас идёт новый российский фильм «Лёд-2». Мои друзья смотрели его, им понравился фильм. Пойдём?
- С удовольствием!

3. – Алло, привет! У меня есть новость. В следующую субботу в наш город приедет театр «Лестница» со спектаклем о любви Марка Шагала и его жены Беллы. Я купил два билета и приглашаю тебя пойти со мной. Я жду тебя в субботу в 18.30 на площади Свободы.
- С удовольствием пойду! Спасибо тебе!

## 2. Расскажите, что вам нравится, используя материал упражнения.

- |   |  |
|---|--|
| 1) Мне нравятся ...                     | мелодрамы, триллеры, боевики, исторические фильмы, фильмы о войне, мультфильмы   |
| 2) Я люблю выставки ...                 | картин, оружия, животных, фотографий исторические, военные, творческие   |
| 3) В свободное время я люблю ходить ... | в музей, на выставки, в кинотеатр, в театр, на спектакль, на концерт классической музыки / современной музыки, в оперу, на балет |

## 3. Используя образец, пригласите друзей куда-нибудь.

*Образец:* концерт – Вечером в клубе концерт. Давай сходим! Я приглашаю тебя!

- |                             |                                |              |                |
|-----------------------------|--------------------------------|--------------|----------------|
| 1) кафе                     | 2) клуб                        | 3) спектакль | 4) новый фильм |
| 5) выставка старинных монет | 6) концерт классической музыки |              |                |

## 4. Слушайте, повторяйте, читайте.

*В кассе кинотеатра*

- Добрый вечер! Скажите, пожалуйста, есть билеты на фильм «Лёд-2» сегодня на вечер?
- Да, на сеанс в 19.05.
- Дайте, пожалуйста, два билета.
- Посмотрите на карту зала. В какой сектор Вы хотите билет?
- Давайте в центральный сектор.
- Это сектор В. Какой ряд? Есть 4-й, 7-й, 18-й.
- Давайте на 7-й ряд. Два места рядом.
- За два билета 10.40.
- Возьмите деньги. Спасибо!

*В кассе театра*

- Добрый день! Есть билеты на спектакль в субботу, 31 марта?
- Спектакль «Он и Она»? Билетов в партер нет, остались только на балкон, 3-й ярус.
- Хорошо, дайте два, пожалуйста. Если можно, рядом.
- Пожалуйста, 3-й ярус, 14-е и 15-е места, суббота, 31 марта, 19.00. С вас 25.50.
- Пожалуйста.
- Возьмите билеты. Приятного просмотра!
- Спасибо!

*В кассе музея*

- Здравствуйте! Мне нужно два билета на выставку работ Феликса Гумена.
- На сегодня?
- Да.
- Билет стоит 2 рубля. Для школьников и студентов – 1 рубль.
- Вот наши студенческие билеты.
- Вам нужен экскурсовод?
- Нет, я думаю, нет, спасибо.
- Возьмите Ваши билеты. Зал на втором этаже. Хорошего отдыха!
- Спасибо.

**5. Составьте диалоги «В кассе» с соседом по парте.**

- 1) Выставка фотографий Витебска начала XX века – 5 билетов – студенческий билет;
- 2) выставка детских рисунков «Мой город» – 2 билета – вход свободный;
- 3) исторический фильм «Зов предков» – центр зала – 15-й ряд – 3 билета;
- 4) комедия «Ёлки» – боковой сектор – 10-й ряд – 4 билета рядом;
- 5) спектакль «Дом на границе» – партер – 2 билета;
- 6) детский спектакль «Золушка» – 1-й ярус – 3 билета.

**6. Дополните диалоги.**

- |  |   |
|--|---|
| 1. – Сколько стоит билет?<br>– _____.            | 6. – _____?<br>– Партер – это места перед сценой. |
| 2. – Какой ряд Вы хотите?<br>– _____.            | 7. – _____?<br>– Давай лучше пойдём в кинотеатр.  |
| 3. – Где находится зал?<br>– _____.              | 8. – _____?<br>– На этот сеанс билетов нет.       |
| 4. – Тебе понравился этот спектакль?<br>– _____. | 9. – _____?<br>– Конечно! Спасибо за приглашение! |
| 5. – Пойдём вечером в кафе?<br>– _____.          | 10. – _____?<br>– Отличная идея!                  |

**7. Слушайте, повторяйте, читайте.**

- |   |   |
|---|---|
| 1. – Здравствуй, Али!<br>– Привет, Сергей!<br>– Я приглашаю тебя в гости. У меня в субботу день рождения, я хочу пригласить всех своих друзей. Ты сможешь прийти?<br>– Конечно, я буду очень рад. Я ещё ни разу не был в гостях у белорусских друзей.<br>– Отлично, я жду тебя в субботу в 6 часов вечера. Адрес я напишу тебе в SMS-сообщении, чтобы ты не забыл.<br>– Спасибо, я обязательно приду. | 2. – Привет! Завтра вечером я хочу приготовить свои национальные блюда и приглашаю тебя в гости. Приходи в общежитие в 5 часов вечера.<br>– Спасибо, с удовольствием, это очень интересно. Я приду. |
|---|---|

**8. Вставьте в предложения глагол *прийти*.**

1. Я ... к тебе завтра. 2. Ты ... днём или вечером? 3. Он не ..., он заболел. 4. Мы обязательно ... к вам. 5. Вы ... вместе? 6. Они ... ко мне в гости в воскресенье. 7. Кто к тебе ...? 8. Друзья ... к тебе на день рождения.

**9. Пригласите друзей:**

- |  |                          |
|--|--------------------------|
| 1) на день рождения; 2) в гости на обед; | 3) на 8 Марта;           |
| 4) на вечер национальной кухни;          | 5) на музыкальный вечер. |

**10. Слушайте, повторяйте, читайте.**

- |   |   |
|---|---|
| 1. – Анна, привет. Мне нужен совет. Сергей пригласил меня в гости на день рождения. А я ничего не знаю о белорусских обычаях, что можно делать в гостях, а что нельзя. Я боюсь, что сделаю что-нибудь неправильно.<br>– Не волнуйся, я тебе всё расскажу. В гости всегда приходят вовремя, не опаздывают. Сергей живёт с родителями, поэтому хозяйке дома можно купить цветы. Только не забудь, у нас дарят 3, 5, 7 или более цветов, нечётное количество. Можно купить торт или коробку конфет.<br>– А что подарить Сергею на день рождения? | 2. – Здравствуйте!<br>– Здравствуй, Али, проходи, пожалуйста, раздевайся. Я рад, что ты пришёл.<br>– Спасибо!<br>– Познакомься, это моя мама, Светлана Петровна. Мама, это мой друг Али. Он из Турции.<br>– Очень приятно! Проходи- |
|---|---|



- Я думаю, тебе надо поговорить с друзьями Сергея, ведь они учатся в твоей группе. Вы можете вместе купить большой хороший подарок.
- Хорошая идея! Спасибо!
- те в комнату, пожалуйста.
- Мне тоже очень приятно. Вот цветы и торт, это Вам.

### 11. Составьте предложения.

1. Вы – хотеть – пригласить – она – день рождения.
2. Он – прийти – я – гости.
3. Проходить – пожалуйста – комната.
4. Что – подарить – он – праздник.
5. Она – ждать – я – суббота – вечером.
6. Мы – купить – цветы – и – конфеты – мама.
7. Я – нужен – твой – совет.
8. Она – очень – рад – мы – видеть.
9. Приходить – я – домой – ужин.

### 12. Вставьте нужные глаголы.

1. Мне ... этот фильм.
2. Я ... тебя на день рождения.
3. ..., пожалуйста, 3 билета.
4. Давай ... афишу.
5. Я хочу ... в музей.
6. Надо ... ей подарок.
7. ... ко мне в гости завтра.
8. Не ..., я помогу тебе.
9. ... в комнату, пожалуйста.
10. Давай ... в кафе.

## 16. В КОНСУЛЬСТВЕ, В ПОСОЛЬСТВЕ

### 1. Слушайте, повторяйте, читайте.

- Здравствуйте. Можно задать вопрос?
- Да, я слушаю Вас.
- Моя группа едет на экскурсию в Европу. Я тоже хочу поехать, но я иностранец. Я смогу получить визу?
- Я думаю, да, если будут готовы все необходимые документы.
- Какие документы нужны?
- Это копии личных документов, маршрут поездки, билеты, забронированные места в гостиницах, справки из банка. И обязательно надо заполнить анкету на сайте посольства той страны, где Вы будете больше всего дней.

### 2. Вспомните, какие документы Вы собирали перед поездкой в Беларусь:

- |   |              |                            |
|---|--------------|----------------------------|
| <i>оригиналы</i>                          | <i>копии</i> | <i>заверенные переводы</i> |
| а) для получения приглашения на обучение; |              |                            |
| б) для получения визы.                    |              |                            |

### 3. Продолжите предложения.

1. Чтобы получить диплом, нужно ...
2. Чтобы получить визу, нужно ...
3. Чтобы перевести документ, нужно ...
4. Чтобы сделать копию документа, нужно ...
5. Чтобы поехать в другую страну, нужно ...
6. Чтобы получить страховой полис, нужно ...

### 4. Слушайте, повторяйте, читайте.

1. – Ты уже заполнил анкету для получения визы?
- Да, я заполнил её на сайте посольства.
- Как ты это сделал?
- Там есть раздел «Консульская служба». Сначала надо записаться в очередь на подачу документов. А потом нужно выбрать «Оформить визу» и заполнить анкету.
- Это долго?
- Да, там много информации. Сразу собери все личные документы, они будут нужны. Не забудь потом распечатать анкету и сделать свои фото.
2. – А мне нужно будет ехать в Минск?
- Ты записался в очередь на подачу визы. Тебе назначили дату и время. В этот день ты должен быть в Минске с документами и лично прийти в посольство. Там ты сдашь документы и отпечатки пальцев, заплатишь 80 евро и ответишь на вопросы.
- О чём меня будут спрашивать?
- Могут спросить о цели поездки, о сроках. Вопросы могут быть разные.
- И потом через 10 дней я получу визу?
- Да. Но иногда визу не выдают, и посольство не объясняет, почему.

### 5. Напишите информацию о себе.

- |                              |                   |                      |
|------------------------------|-------------------|----------------------|
| 1. Фамилия, имя.             | 2. Дата рождения. | 3. Место рождения.   |
| 4. Национальность            | 5. Гражданство    | 6. Образование.      |
| 7. Семейное положение.       | 8. Место учёбы.   | 9. Адрес в Беларуси. |
| 10. Цель поездки во Францию. |                   | 11. Срок поездки.    |

### 6. Закончите предложения.

- |  |                     |
|--|---------------------|
| 1. Если я хочу купить продукты, я пойду ...                      | международный отдел |
| 2. Если мне нужно перевести паспорт, я пойду ...                 | магазин             |
| 3. Если тебе надо сделать визу, ты пойдёшь ...                   | бюро переводов      |
| 4. Если он хочет оформить регистрацию, он пойдёт ...             | копицентр           |
| 5. Если мы хотим сделать фото для визы, мы пойдём ...            | обменный пункт      |
| 6. Если Вы хотите сделать ксерокопию, документов, Вы пойдёте ... | посольство          |
| 7. Если они хотят обменять деньги, они пойдут ...                | фотоателье          |

### 7. Слушайте, повторяйте, читайте.

- |   |  |
|---|--|
| 1. – Я хочу полететь домой через Москву.<br>– Тогда у тебя должна быть транзитная виза России.<br>– Как можно получить транзитную визу?<br>– Нужно сдать в консульский отдел оригинал и копию паспорта, заполненную анкету, одну фотографию, авиабилеты и визу или паспорт страны, куда ты летишь транзитом через Россию.<br>– А как заполнить визу?<br>– Нужно зайти на сайт: <a href="https://belarus.mid.ru//glavnaa">https://belarus.mid.ru//glavnaa</a> . Там открыть раздел «Консульские вопросы», а в нём «Вопросы въезда иностранцев в Россию (VISA)». Там есть анкета, её нужно заполнить на компьютере, распечатать и отвезти в посольство.<br>– Консульский отдел работает каждый день?<br>– На сайте есть расписание.<br>– Спасибо! | 2. – Здравствуйте, это консульство России?<br>– Да, я Вас слушаю.<br>– Я хотел бы получить у Вас транзитную визу. Скажите, пожалуйста, если у меня будет транзитная виза, сколько дней мне можно будет находиться в Москве?<br>– У Вас будет три дня, чтобы улететь из Москвы в Вашу страну.<br>– Мне нужно записаться на приём в консульстве?<br>– Когда к нам придёт Ваша электронная анкета, мы укажем в письме время Вашего приёма.<br>– А где в Минске находится посольство России?<br>– Оно находится на улице Нововиленской, 1А.<br>– Сколько стоит виза?<br>– 60 белорусских рублей.<br>– А как долго будут делать визу?<br>– Её сделают в срок до 20 дней.<br>– Большое спасибо! До свидания!<br>– До свидания! |
|---|--|

### 8. Соотнесите реплики.

- |                                       |                         |                                |                              |
|---------------------------------------|-------------------------|--------------------------------|------------------------------|
| 1) Где заполнить анкету?              | а) 3 дня.               | б) Нужен оригинал паспорта?    | е) В копицентре.             |
| 2) Сколько дней я могу быть в Москве? | б) Каждый день утром.   | 7) Где распечатать анкету?     | ж) Обязательно.              |
| 3) Когда работает посольство?         | в) На сайте посольства. | 8) Визу делают 10 дней?        | з) Нет, она стоит 60 рублей. |
| 4) Сколько фото надо?                 | г) В центре Минска.     | 9) Транзитная виза бесплатная? | и) И копия тоже.             |
| 5) Где находится посольство?          | д) Одно.                | 10) Билеты на самолёт нужны?   | к) До 20 дней.               |

**9. Вы белорусский студент, хотите поехать на экскурсию в Китай. Составьте диалог с сотрудником китайского посольства в Минске. Спросите:**

- а) как можно получить китайскую визу;                      в) сколько стоит виза;  
б) какие документы Вам нужно подать;                      г) как долго её будут делать.

**10. Составьте предложения из данных слов.**

Мы	получить	фото
Он	распечатать	анкета
Вы	выдать	адрес сайта
Студентка	сделать	документы
Иностранцы	собрать	паспорт
Родители	перевести	виза
Посольство	записать	ксерокопия

**17. В МИГРАЦИОННОЙ СЛУЖБЕ, В ГАИ, В МИЛИЦИИ**

**1. Слушайте, читайте, говорите.**

*На улице*

2. – Здравствуйте. Стойте, пожалуйста. Ваши документы.  
1. – Добрый день. Сержант Иванов. Предъявите – У меня нет паспорта, только студенческий билет.  
Ваши документы, пожалуйста. – А где Ваш паспорт?  
– Вот мой паспорт и студенческий билет. – Позавчера я отдал его в международный отдел университета. Мне нужно было изменить регистрацию. Сейчас паспорт в миграции.  
– Откуда Вы? – Вам нельзя ходить без документов. Возьмите в международном отделе справку с фото, что Вы студент и Ваш паспорт на оформлении. Тогда не будет проблем. В следующий раз Вам придётся пройти в отделение милиции.  
– Я из Китая. Учусь в Витебске в университете. – Хорошо, спасибо. Я сейчас поеду в университет за справкой.  
– Всё в порядке, спасибо.

**2. Составьте диалог с представителем милиции. Объясните, почему у Вас нет документов и где они:**

- а) забыл дома;                      б) потерял;                      в) сдал в миграцию.

**3. Отреагируйте на реплики.**

- 1) – Предъявите документы.                      4) – Назовите имя и фамилию.  
– \_\_\_\_\_.  
2) – Стойте!                      5) – В каком университете Вы учитесь?  
– \_\_\_\_\_.  
3) – Какие документы у Вас ещё есть?                      6) – Пройдёмте в отделение милиции.  
– \_\_\_\_\_.

**4. Слушайте, читайте, говорите.**

*У пешеходного перехода*

- Здравствуйте. Покажите, пожалуйста, Ваши документы.                      – Вам придётся заплатить штраф. Сейчас я составлю протокол. Заплатить можно в любом банке, тут есть номер счёта. Поставьте здесь подпись, пожалуйста. Вы должны оплатить штраф в течение 10 дней.  
– А что случилось?                      – Хорошо, в следующий раз я не буду нарушать.  
– Вы нарушили правила. Вы переходили улицу на красный свет.                      – Всего хорошего. Будьте внимательны на дороге.  
– Я очень спешил, а машин не было.  
– Это неважно. Переходить улицу можно только на зелёный свет светофора.  
– Хорошо, я понял.

### 5. Продолжите предложения, используя необходимую падежную форму.

- |  |                    |
|--|--------------------|
| 1. Дорогу можно переходить на ... .            | красный свет       |
| 2. Мы перешли на другую сторону улицы по ... . | зелёный свет       |
| 3. Нельзя переходить улицу на ... .            | подземный переход  |
| 4. Дети часто ... дорогу, это опасно.          | пешеходный переход |
| 5. Если перекрёсток большой, там есть ... .    | перебегать         |

### 6. Дополните диалог.

- |  |   |
|--|---|
| – Добрый вечер. Инспектор ГАИ Петров. Ваши ..., пожалуйста.        | – Ваша ... – 75 км/ч. Вы нарушили правила дорожного движения. Вы должны ... штраф.  |
| – Возьмите, пожалуйста.  | – Хорошо, но сейчас у меня нет ... .  |
| – У Вас ... водительское удостоверение. Перевод есть?              | – Можно ... в течение 10 дней. ... о нарушении мы передадим в миграцию. Если у Вас будет ... нарушений, будут проблемы с регистрацией. Пожалуйста, прочитайте и подпишите протокол. |
| – Да, вот он.  | – Хорошо. Я всё ... . Спасибо.  |
| – Хорошо. Вы ..., что по городу можно ездить со скоростью 60 км/ч? |   |
| – Да, ... .  |   |

### 7. Слушайте, читайте, говорите.

*В миграции*

- |  |   |
|--|---|
| – Здравствуйте. Вы меня вызывали? В университете сказали, что я должен прийти к вам в 15.00.   | – Мы составили несколько протоколов. Вам надо заплатить штраф. Если Вас проверят ещё раз и опять будет нарушение, мы аннулируем Вашу регистрацию. Вы должны будете уехать домой.  |
| – Да, здравствуйте. Садитесь, пожалуйста. У меня есть к Вам несколько вопросов.  | – Это очень серьёзно, я понял. Что мне надо сделать?  |
| – Что-то случилось?  | – Возьмите счёт, оплатите штраф в банке, квитанцию принесите мне. И я хочу дать Вам совет. Если Вам удобнее жить в квартире с другом, договоритесь с ним снимать квартиру вдвоём, измените регистрацию на новый адрес и у Вас не будет проблем. |
| – Да. Мы три раза проверяли ваше общежитие, и соседи сказали, что Вы не живёте в комнате. Это нарушение. Вы должны жить по адресу регистрации. | – Спасибо за совет. Я так и сделаю.   |
| – Я был в гостях у друга, он живёт в квартире.   |   |

### 8. Вставьте нужные слова.

1. Если есть ..., милиция составляет ... (нарушение – протокол). 2. Когда Вы нарушили ..., надо заплатить ... (правила – штраф). 3. Чтобы оформить ... на квартиру, нужно заключить ... (регистрация – договор). 4. Если у Вас много ..., будут проблемы с ... (нарушения – регистрация). 5. Если у Вас есть ..., надо соблюдать ... (машина – правила дорожного движения /ПДД).

### 9. Составьте диалог с сотрудником миграции. Объясните ему, почему:

- у Вас три нарушения ПДД (правил дорожного движения);
- Вы не подали документы на регистрацию вовремя;
- Вы не живёте в общежитии.

### 10. Слушайте, читайте, говорите.

*В отделении милиции*

- |  |  |
|--|--|
| – Здравствуйте, я хочу написать заявление. | – Сегодня утром в 11 часов я пошла в магазин «Евроопт». Телефон лежал у меня в сумке. Я долго была в магазине, у меня было много пакетов, и я не брала |
| – Добрый день. Представьтесь,              |  |

пожалуйста.

- Меня зовут Ма Жуй. Я из Китая. Я студентка, учусь в Витебском государственном университете имени П.М. Машерова.
- Вам нужен переводчик?
- Нет, я говорю по-русски.
- Что у Вас случилось?
- Я потеряла телефон.
- Расскажите, когда и где это было.

телефон. Из сумки я брала деньги. Когда я пришла домой, телефона в сумке не было.

- Какой телефон у Вас? Когда Вы его купили? Какой номер телефона?
- У меня Samsung Galaxy A10, белый. Я купила его год назад. Номер + 375 33 6543210.
- Всё понятно. Прочитайте этот текст и поставьте подпись, если тут всё правильно. Мы будем искать Ваш телефон. Если будет информация, мы сообщим Вам.

### 11. Составьте диалог с сотрудником милиции по поводу ситуации:

- а) Вы потеряли документы;
  - б) у Вас украли деньги из комнаты.
- Расскажите, кто Вы, какая у Вас проблема, когда, где, как это случилось.

### 12. Соотнесите части таблицы.

- |   |                                      |
|---|--------------------------------------|
| 1. Вы понимаете, что я говорю?                | а) Я 2 дня был в гостях у друга.     |
| 2. Где можно заплатить штраф?                 | б) Только по пешеходному переходу.   |
| 3. Почему Вы не живёте по адресу регистрации? | в) Нужно подписать внизу?            |
| 4. Где можно переходить дорогу?               | г) Да, я плохо говорю по-русски.     |
| 5. Сколько у Вас нарушений ПДД?               | д) Где и когда это случилось?        |
| 6. У меня нет паспорта, он в миграции.        | е) Да, я всё понимаю.                |
| 7. Я потерял кошелек и банковскую карту.      | ж) Только одно, превышение скорости. |
| 8. Предъявите документы, пожалуйста.          | з) Я забыл их дома.                  |
| 9. Вам нужен переводчик?                      | и) В любом банке.                    |
| 10. Прочитайте протокол и поставьте подпись.  | к) Пройдёмте в отделение милиции.    |

## 18. В МАСТЕРСКОЙ

### 1. Слушайте, читайте, говорите.

- 1. – Привет, мне нужна твоя помощь. У меня есть проблема.
- Что произошло?
- Мой ноутбук сломался. Я не могу его включить. А мне нужно закончить курсовую работу. Что мне делать?
- Конечно, нужно отнести в мастерскую. Пусть там посмотрят и скажут, в чём проблема и можно ли отремонтировать. Я знаю неплохую мастерскую, недавно я сам там ремонтировал компьютер. Сделали быстро и не очень дорого. Давай пойдём вместе.

- 2. – У меня не работает зарядное устройство от телефона. Может быть, отнести в ремонт?
- Мне кажется, лучше купить новое.
- Да, ты прав.

### 2. Вставьте в предложения глаголы в правильной форме.

1. У меня часто ... зонт.	ломаться – сломаться
2. Вчера у нас ... стиральная машина.	
3. В этой мастерской можно ... ноутбук или компьютер.	ремонтировать – отремонтировать
4. Сейчас ты ... телефон?	
5. Этот мастер хорошо и быстро ... обувь.	чинить – починить
6. Я ... эти туфли в мастерской на первом этаже.	
7. Если планшет сломался, надо ... его в ремонт	относить – отнести
8. Каждую осень мама ... пальто в химчистку.	
9. Я не могу ... телефон, он не работает.	включать – включить
10. Каждое утро я ... музыку.	
11. ... телевизор, у меня болит голова.	выключать – выключить
12. Если я ухожу в университет, я всегда ... ноутбук.	

**3. Изучите вывески. Скажите, что где можно отремонтировать.**

РЕМОНТ <b>обуви</b> и кожаных изделий	РЕМОНТ <b>одежды</b>	РЕМОНТ <b>часов, зонтов</b> ИЗГОТОВЛЕНИЕ <b>ключей</b>
1.	2.	3.
РЕМОНТ <b>мелкой бытовой техники</b>	РЕМОНТ <b>телефонов, планшетов, ноутбуков</b>	РЕМОНТ <b>крупной бытовой техники</b>
4.	5.	6.

- а) холодильник;      б) зонт;      в) сумка;      г) мобильный телефон;  
 д) куртка;      е) туфли;      ж) утюг;      з) планшет;  
 и) часы      к) фен;      л) сапоги;      м) стиральная машина.

**4. Слушайте, читайте, говорите.**

1. – Здравствуйте, у Вас можно отремонтировать сапоги?  
 – Да, конечно. Покажите их.  
 – Вот, посмотрите.  
 – Я вижу, тут надо поменять набойки и починить замок.  
 – Сколько это будет стоить?  
 – Набойки 10 рублей, замок 7. Всего 17 рублей.  
 – А когда сапоги будут готовы?  
 – Через 3 дня. Проходите после 17.00. Вот, возьмите квитанцию, не забудьте принести её через три дня. Оплатить можно, когда будете забирать сапоги.  
 – Хорошо, спасибо.
2. – Добрый день. Вы ремонтируете джинсы?  
 – Да, у нас ремонт любой одежды.  
 – Мне нужно поменять «молнию» в джинсах, она не работает. У Вас есть похожие «молнии», такого же размера?  
 – Да, найдём. Это будет стоить 11 рублей, вместе с «молнией».  
 – А когда можно забрать?  
 – Приходите завтра после обеда. Вот квитанция.  
 – Спасибо, до завтра!

**5. Установите соответствия.**

**а)** утюг, стиральная машина, каблук, зарядное устройство, ноутбук, полки, лампа, розетка, экран телефона, очки, кран, духовка, электрический чайник, замок, часы;

сломался	сломалась	сломалось	сломались

**б)** сапоги, фен, пальто, планшет, куртка, компьютер, работа, телефон, туфли, ключ, плита, холодильник, очки, полка, джинсы.

ГОТОВ	ГОТОВА	ГОТОВО	ГОТОВЫ

**6. Составьте диалоги. Расскажите мастеру, что Вам нужно отремонтировать. Спросите, сколько это стоит и когда будет готово.**

- а) в ботинках плохая подошва;      б) у сумки порвалась ручка;  
 в) возле холодильника на полу вода;      г) в туфлях сломался каблук



## 19. В ПАРИКМАХЕРСКОЙ

### 1. Слушайте, читайте, говорите.

1. – Алиса, я хочу изменить причёску, но не знаю, куда пойти. Посоветуй мне, пожалуйста.  
– Обычно я хожу в парикмахерскую недалеко от моего дома. Если хочешь, я запишу тебя туда. Там очень хороший салон, и недорогой. Но нужно записаться заранее, у них всегда много людей.  
– Там можно сделать только стрижку?  
– Конечно, нет. Можно покрасить волосы, брови, ресницы, сделать праздничную причёску. Там есть мастера по маникюру и косметолог. Мужской мастер тоже есть.  
– Дай мне, пожалуйста, телефон, я позвоню и запишусь.
2. – Алло, здравствуйте, это парикмахерская «Дива»?  
– Да, я Вас слушаю.  
– Я хочу записаться на стрижку.  
– Когда Вы хотите постричься?  
– Если есть свободный мастер, завтра до обеда.  
– Сейчас я посмотрю. Завтра в 11.30 Вам подходит?  
– А сколько времени займёт стрижка?  
– У Вас длинные волосы или короткие?  
– Средней длины.  
– Тогда около часа.  
– Хорошо, я успею.  
– Отлично, я записываю. Завтра в 11.30, Вашего мастера зовут Марина. Ждём Вас!  
– Спасибо, я не опоздаю!

### 2. Вспомните слова, которые обозначают внешность. Опишите своего соседа по парте.

*Слова для справок:* волосы – длинные, короткие, средней длины, светлые, тёмные, чёрные; блондин(ка), брюнет(ка); брови – тёмные, светлые; ресницы – тёмные, длинные, густые; рост – высокий, невысокий.

### 3. Дополните диалоги.

- Здравствуй, я хочу ... в парикмахерскую.  
– Пожалуйста. Что Вы хотите ...?  
– Я хочу сделать ...  
– У Вас ... волосы?  
– Нет, ...  
– В какое ... Вам удобно?  
– Послезавтра после ...  
– ... свободен в 17.20.  
– Да, я ... . А сколько примерно ... стрижка?  
– Около 30 ...  
– Хорошо. ... в 17.20 я буду у вас.  
– Ждем Вас!
- Привет! В какой салон ты ходишь ...?  
– Я стригусь в ... «Сити» на Московском проспекте.  
– Там ...?  
– Нет, не очень дорого. Мне там очень ...  
– А там можно покрасить ...?  
– Да, а ещё брови и ресницы.  
– А если я хочу ... маникюр, там есть мастер?  
– Да, и не один.  
– Телефон можно ... в интернете?  
– Да, и адрес.  
– Хорошо, спасибо.

### 4. Вставьте в предложения глаголы.

- стричь:* 1. Мама ... ребёнка. 2. Мастера ... очень быстро. 3. Чем ты ... волосы?  
4. Кто ... лучше всех? 5. Мы ... волосы каждый месяц. 6. Вы ... волосы в парикмахерской?  
7. Я не ... никого, потому что не умею.
- брить:* 1. Он ... усы. 2. Мужчины часто ... бороду. 3. Ты ... бороду каждый день?  
4. Я мужской мастер, я стригу и ... мужчин. 5. Мы не ... усы. 6. Вы ... бороду?
- красить:* 1. Я ... волосы раз в два месяца. 2. Кто Вас ...? 3. Ты ... волосы дома?  
4. Они ... волосы в салоне красоты. 5. Она очень хорошо ... волосы. 6. Чем Вы ... бороду?  
7. Мы не ... волосы никогда.



### 5. Слушайте, читайте, говорите.

1. – Здравствуйте, я записалась к вам на стрижку на 11.30. Мне нужен мастер Марина.

– Это я. Проходите, садитесь в кресло. Какую стрижку Вы хотите?

– Я хочу короткую стрижку и небольшую чёлку.

– Посмотрите, пожалуйста, на это фото в журнале. Мне кажется, Вам пойдёт такая форма.

– Да, мне нравится. Только я хочу чёлку немного короче.

– Хорошо. Садитесь сюда, пожалуйста, я помою Вам волосы. Это обязательно сделать перед стрижкой. Я постригу Вас, а потом уложу волосы феном.

*Через некоторое время*

– Ну как, вам нравится?

– Да, очень! Отличная причёска!

– Я рада, что Вам нравится. Вам очень идёт!

– Сколько с меня?

– 31 рубль 20 копеек.

– Спасибо большое!

– Пожалуйста, приходите ещё!

2. – Здравствуйте, я хочу записаться на окраску волос. Когда у мастера есть свободное время?

– Вы знаете, наш мастер сейчас свободен, если Вы хотите, можете покрасить волосы прямо сейчас.

– Очень хорошо, у меня как раз есть время.

– Повесьте пальто в шкаф, проходите к зеркалу, садитесь в кресло.

– Спасибо.

– В какой цвет Вы бы хотели покрасить волосы?

– Сейчас я блондинка, но мне хотелось бы покрасить волосы в тёмный цвет, может быть, каштановый.

– Посмотрите образцы, как Вам этот? Или этот?

– Вот этот, второй, мне нравится.

– Хорошо, сделаем.

### 6. Раскройте скобки.

1. Я ... каждый месяц. Мой парикмахер ... меня. (стричь – стричься) 2. Она ... голову. Он ... в душе. (мыть – мыться) 3. Мама ... ребёнка. Он ... . (причесать – причесться) 4. Мастер ... меня на стрижку. Ты ... в парикмахерскую? (записать – записаться) 5. Мужской мастер ... бороду. Мужчина ... . (брить – бриться)

### 7. Составьте предложения по образцу.

*Образец:* новая стрижка – Тебе очень идёт новая стрижка!

новая причёска, тёмный цвет, светлые волосы, короткая стрижка, это платье, новое пальто, твоя улыбка, эти очки, короткая чёлка

### 8. Слушайте, читайте, говорите.

– Добрый день. Я хотела бы сделать маникюр.

– Мастер сейчас занят, она будет свободна через 15 минут.

– Хорошо, я подожду.

– Мастер может с Вами работать. Проходите к её столу.

– Хорошо, спасибо.

– Здравствуйте, какой маникюр Вы хотите? С лаком или без?

– Я хочу классический маникюр. С лаком.

– Пока я работаю, посмотрите образцы, подумайте, какой Вы хотите цвет.

– Мне нравится вот этот. Очень красивый вишнёвый цвет.

– Хорошо, Вам пойдёт тёмный цвет. Вот и всё. Готово.

– Вам нравится?

– Да, спасибо! Сколько с меня?

– 20 рублей.

– Хорошо, у меня карта.

– У администратора есть терминал, можно заплатить там без проблем.

### 9. Изучите цвета и составьте с ними словосочетания.

*Образец:* бирюзовый – бирюзовое море

бордовый, лимонный, голубой, вишнёвый, оранжевый, сиреневый, фиолетовый, салатный, алый, бежевый, каштановый, шоколадный, оливковый, розовый

### 10. Соедините реплики диалога.

- |  |                                       |
|--|---------------------------------------|
| 1. Не опаздывайте, пожалуйста.               | а) Нет, только стричься.              |
| 2. На какое время Вы записались?             | б) Нет, он занят. Подождите 10 минут. |
| 3. Вы записались заранее?                    | в) Вот этот, розовый.                 |
| 4. Какой маникюр Вы хотите?                  | г) Спасибо, мне тоже нравится!        |
| 5. Мужской мастер сейчас свободен?           | д) В шоколадный.                      |
| 6. Посмотрите образцы, какой цвет Вы хотите? | е) Хорошо, я приду вовремя.           |
| 7. Вам очень идёт эта стрижка!               | ж) Да, я звонила Вам вчера.           |
| 8. В какой цвет Вы хотите покрасить волосы?  | з) Всё вместе 54 рубля.               |
| 9. Вы будете стричься и бриться?             | и) На 16.40.                          |
| 10. Сколько стоит стрижка и окраска?         | к) Обычный, без лака.                 |

## 20. НА ПОЧТЕ

### 1. Слушайте, читайте, говорите.

1. – Привет, на первом этаже общежития для тебя есть извещение.  
– Что такое «извещение»?  
– Это письмо с почты. Значит, для тебя на почте есть важное письмо или посылка.  
– Я как раз жду посылку от родителей из Китая.  
– Значит, это приятная новость! Когда пойдёшь на почту, возьми это извещение и паспорт.
2. – Я была на почте, но получила не посылку, а письмо. Это письмо из ГАИ, я забыла заплатить штраф. Надо пойти в банк. Ты не знаешь, почему посылка идёт так долго?  
– Твои родители отправили тебе номер посылки?  
– Да, конечно.  
– Тогда можно посмотреть в интернете. Давай зайдём на сайт [www.belpost.by](http://www.belpost.by). Смотри, тут есть «Слежение за почтовыми отправлениями». Напишем номер письма и найдём, где оно. А, оно уже в Минске, на таможне. Значит, скоро будет в Витебске.  
– Отлично, я очень жду!

### 2. Составьте предложения по моделям.

- |                                  |   |
|----------------------------------|---|
| 1) кто – отправил – что – кому   | 2) кто – часто – отправляет – что – кому  |
| 3) кто – послал – что – кому     | 4) кто – часто – посылает – что – кому    |
| 5) кто – получил – что – от кого | 6) кто – часто – получает – что – от кого |

*Слова для справок:* письмо, сообщение, посылка, бандероль, SMS-сообщение, приглашение, документы, деньги, подарок.

### 3. Вставьте глаголы в нужной форме.

*отправлять – отправить*

1. Ты каждый день ... родителям сообщения? 2. Кто ... тебе эту посылку? 3. Вы ... мне эту справку завтра? 4. Пожалуйста, ... мне этот файл. 5. Вчера мы ... Вам эти задания по интернету. 6. Я часто ... своей семье мои фото в Беларуси. 7. Они ... деньги завтра.

*получать – получить*


1. Вчера я не ... посылку, почта была закрыта. 2. Завтра ты ... книги в библиотеке. 3. Он редко ... SMS от друзей. 4. Вы ... моё письмо? 5. Студенты часто ... сообщения от родителей. 6. Когда ты ... посылку из Китая? 7. Я ... новости из дома каждый день.

### 4. Слушайте, читайте, говорите. Напишите ваш адрес и адрес друга.

- |   |  |
|---|--|
| 1. – Мне срочно нужно отправить документы в Минск моей подруге. Ты можешь мне помочь?<br>– Да, конечно. Пойдём на почту. Там купим конверт и отправим письмо.<br>– А где почта?<br>– Недалеко от общежития, я покажу. | 2. – Здравствуйте, можно один конверт?<br>– Вам какой, большой или маленький?<br>– Большой, пожалуйста.<br>– Конверт по Беларуси или международный?<br>– По Беларуси.<br>– 1.50 руб.<br>– Спасибо. |
|---|--|

3. – Алина, я не знаю, что писать.

– Смотри, тут есть слова КОМУ (это имя твоей подруги) и КУДА (это адрес). Сверху есть слова ОТ КОГО (твое имя) и ОТКУДА (это твой адрес). Вот образец. Давай попробуем написать. А потом отправим.

 <p>Петрова Татьяна Ивановна ул. Серова, д. 83, кв. 273, 220024, г. Минск</p> <p>Пишите адрес правильно!</p> <p>Ковалеву Евгению Адамовичу ул. Центральная, д. 12, кв. 112, 231282 г. Лида, Гродненская обл.</p>	<p>От кого _____ Откуда _____ _____</p> <p>Кому _____ Куда _____ _____</p>
---	--

4. – Можно отправить письмо?

– Да, пожалуйста. Вам простое или заказное?

– У меня там важные документы. Какое лучше?

– Если там документы, лучше заказное. Заполните этот бланк. С вас 4.30 руб. Посмотрите на квитанцию. Это номер Вашего письма, вы можете следить за ним по интернету на сайте [www.belpost.by](http://www.belpost.by).

– Спасибо!

### 5. Соотнесите реплики.

1) – Извините, Вы можете мне помочь?	а) – Ваш адрес.
2) – ОТ КОГО. Что писать здесь?	б) – Имя, адреса Ваш и Вашей подруги.
3) – А что такое индекс?	в) – Имя Вашей подруги.
4) – КУДА. Тут я пишу имя?	г) – Да, конечно. Что случилось?
5) – Я хочу послать письмо подруге, но не понимаю, что надо писать на конверте.	д) – Это номер почты, которая недалеко от Вашего дома.
6) – КОМУ. Что тут надо писать?	е) – Ваше имя.
7) – ОТКУДА. Что это?	ж) – Нет, адрес подруги.

### 6. Измените предложения по образцу.

Образец: Я отправил письмо родителям. – Я получил письмо от родителей.

1. Ты отправил сообщение подруге. 2. Мы отправили подарки детям. 3. Вы получили SMS от друзей. 4. Завтра я получу посылку от брата. 5. Родители отправили мне деньги. 6. Друзья получили приглашение от Анны. 7. Мария получила письмо от Джона. 8. Камилла отправила документы Сабрине. 9. Завтра я отправлю тебе эту справку.

### 7. Слушайте, читайте, говорите.

1. – Здравствуйте! Мне нужно получить посылку из Китая.

– Добрый день. Ваше извещение, пожалуйста.

– Вот оно.

– Да, всё правильно. Но иностранные посылки можно получить только на почте № 1, она находится рядом с вокзалом.

– А что для этого нужно?

– Только извещение и паспорт.

– Спасибо за информацию.

2. – Добрый день! У меня посылка из Китая.

– Покажите Ваше извещение и паспорт.

– Вот они. Ещё что-то нужно?

– Нет. Заполните извещение, пожалуйста.

– А что я должна написать?

– Ваше имя, дату. И поставьте подпись здесь. Возьмите Ваш паспорт. Вот посылка, осторожно, она тяжёлая.

– Спасибо большое!

## 8. Раскройте скобки.

- 1) Письмо из ... (Минск, Витебск, Брест, Пекин, Ашхабад, Лондон, Вена, Варшава);
- 2) посылка из ... (Беларусь, Китай, Туркменистан, Иран, Турция, Сирия, Германия);
- 3) сообщение от ... (друзья, подруга, родители, преподаватель, сосед, хозяин квартиры)

## 9. Дополните диалоги.

1. – Добрый вечер! Мне пришло извещение, я думаю, что это ... .  
– Да, это ... письмо. Почтальон приносил Вам его сегодня домой.  
– Я знаю, но меня в это время ... дома.  
– Поэтому он и оставил Вам это ... .  
– Так я могу ... письмо?  
– Да, только оно в отделе доставки. Вам нужно ... извещение и Ваш паспорт.  
– Хорошо, а где ... отдел доставки?  
– Вы должны выйти ..., там будет дверь и ... . Вы по лестнице подниметесь в комнату, там находится ... .
2. – Добрый ..., мне сказали, что у Вас я могу получить заказное ... .  
– Да, можно. Покажите Ваше ... .  
– Вот оно, пожалуйста.  
– Но Вы его не заполнили. Напишите сегодняшнюю ... и распишитесь. А где Ваш ... ?  
– Вот мой ... .  
– Распишитесь здесь в журнале и поставьте ... дату.  
– Вот, пожалуйста.  
– А это Ваше ... . До свидания.

## 10. Слушайте, читайте, говорите.

- Алина, а что такое «электронная почта»?  
Преподаватель попросил отправить ему письмо по электронной почте, а я не знаю, где это.
- Камилла, электронная почта – это e-mail. А электронный адрес – это адрес электронного почтового ящика. Например, мой электронный адрес – [alinacat@gmail.com](mailto:alinacat@gmail.com).
- О, мне всё понятно. Значит, отправить и получить можно не только обычное письмо, но и электронное.
- Правильно. А ещё можно отправить SMS-сообщение на мобильный телефон или сообщение в мессенджерах или соцсетях.
- А мессенджеры и соцсети – это что?
- Социальные сети – это созданные для общения и объединения людей программы, например, Facebook, Instagram, VK. А мессенджеры – программы для быстрого обмена сообщениями, аудио- и видеозвонков. Ты их используешь часто.
- Поняла. Это WeChat, Viber, WhatsApp, Telegram ...
- Да. С помощью интернета мы тоже отправляем сообщения, письма, изображения, видео, документы и другое.
- Да, сейчас я не знаю, как люди раньше жили без интернета! Неужели каждый день писали письма и ходили на почту?!

## 11. Расскажите, какие мессенджеры и социальные сети вы используете.

1. Обычно я разговариваю с родителями по ... .
2. С друзьями в моей стране я общаюсь по ... .
3. С одноклассниками я общаюсь ... .
4. С преподавателями русского языка я общаюсь ... .
5. С преподавателями моего факультета я общаюсь ... .

## 12. Дополните диалоги.

1. – Камилла, отправьте мне по ... почте Вашу курсовую работу. Я хочу посмотреть её.  
– Конечно, она готова. Но я не знаю Ваш ... .  
– Я сейчас отправлю его тебе. Какие ... ты используешь?  
– У меня есть WhatsApp и ... .  
– Хорошо, отправлю по Телеграму. ... через 5.  
– Хорошо, спасибо.
2. – ..., Ван Сян! Я отправил вам по ... план Вашей дипломной работы. ... его, пожалуйста. Если будут вопросы, то ... .  
– Хорошо. А как можно ... Вам фото моей картины?  
– Отправь мне по ..., это будет быстрее, чем по ... .  
– Хорошо, обязательно. ... 15 минут.