РУССКИЙ ЯЗЫК КАК ИНОСТРАННЫЙ: ВВОДНО-ФОНЕТИЧЕСКИЙ КУРС

Учебно-методическое пособие для иностранных слушателей подготовительного отделения

2-е издание, дополненное и переработанное

Репозиторий ВГУ

2010

УДК 811.161.1(07)
ББК 81.411.2-96
Р89

Авторы: старший преподаватель кафедры русского языка как иностранного УО «ВГУ им. П.М. Машерова» **Т.С. Денисенко;** преподаватели кафедры русского языка как иностранного УО «ВГУ им. П.М. Машерова» **О.А. Климкович, И.Я. Кураш, О.А. Тулинова**

Рецензент:
доцент кафедры теории и методики преподавания русского языка как иностранного БГУ,
кандидат педагогических наук *Н.Л. Шибко*

Репозиторий ВГУ

Учебно-методическое пособие предназначено для иностранных слушателей факультета довузовской подготовки, начинающих изучать русский язык.

Учебное издание представляет собой вводный фонетический и лексико-грамматический курс русского языка, включает практические задания по фонетике и лексике, грамматические схемы и таблицы. Книга даёт возможность усвоить основные закономерности звуковой и графической системы русского языка, овладеть элементарными навыками чтения, аудирования, говорения и письма.

УДК 811.161.1(07)
ББК 81.411.2-96

© Денисенко Т.С. [и др.], 2010
© УО «ВГУ им. П.М. Машерова», 2010

СОДЕРЖАНИЕ

Предисловие …… 4
Русский алфавит …….. 5
Урок 1. Гласные звуки [а], [о], [у], [э], [и], [ы]. Буквы **а, о, у, э, и, ы.** 6
Урок 2. Согласные звуки [м], [н]. Буквы **м, н**. Ударение. Слог. Редукция безударных гласных звуков [а], [о] после твердых согласных и в абсолютном начале слова …….. 8
Урок 3. Согласные звуки [п], [б]. Буквы **п, б.** Звонкие и глухие согласные. Противопоставление согласных [п] – [б]. Оглушение звонких согласных в конце слова ……. 12
Урок 4. Согласные звуки [ф], [в]. Буквы **ф, в.** Противопоставление согласных [ф] – [в] ……. 17
Урок 5. Согласные звуки [т], [д]. Буквы **т, д**. Противопоставление согласных [т] – [д]. Интонация. ИК-1. ИК-3 ……. 22
Урок 6. Согласный звук [л]. Буква **л**. Союзы **и, а**. Понятие рода имён существительных ……... 28
Урок 7. Согласные звуки [к], [г], [х]. Буквы **к, г, х.** Противопоставление согласных [к] – [г]. ИК-2 …… 36
Урок 8. Согласный звук [р]. Буква **р.** Понятие числа имён существительных ……. 47
Урок 9. Согласные звуки [с], [з]. Буквы **с, з**. Противопоставление согласных [с] – [з] …… 55
Урок 10. Согласные звуки [ш], [ж]. Буквы **ш, ж.** Противопоставление согласных [ш] – [ж]. Оглушение. Озвончение. ИК-4 …… 65
Урок 11. Согласный звук [й]. Буквы **й, ь, ъ, е, ё, ю, я**. Личные местоимения. Род имён существительных (обобщение) ……. 76
Урок 12. Согласные звуки [ч’], [ш̄’], [ц]. Буквы **ч, щ, ц**. Одушевлённые и неодушевлённые существительные …… 87
Урок 13. Звуки **[м’], [н’]**. Редукция безударных гласных звуков [а], [э] после мягких согласных. Множественное число существительных ……. 98
Урок 14. Звуки **[п’], [б’].** Притяжательные местоимения …… 109
Урок 15. Звуки **[ф’], [в’], [т’], [д’].** *Скажи(-те), пожалуйста, ...? Покажи(-те), пожалуйста, ... Дай(-те), пожалуйста, ...* ……. 117
Урок 16. Звуки **[л’], [р’], [к’], [г’], [х’]**. *Как дела? Давайте познакомимся! Меня зовут ... .* …….. 129
Урок 17. Звуки **[с’], [з’]**. Повторение …… 143
Урок 18. Повторение и обобщение изученного материала …… 148
Грамматический комментарий …….. 153
Словарь ……. 156

Репозиторий ВГУ

ПРЕДИСЛОВИЕ

Учебно-методическое пособие «Русский язык: вводно-фонетический курс» предназначено для иностранных слушателей факультета довузовской подготовки, которые начинают изучать русский язык.

Оно состоит из 18 уроков, рассчитанных на 180 аудиторных часов. В учебное издание включен фонетический, лексический и грамматический материал. Система фонетических упражнений позволяет сформировать базовые навыки правильной артикуляции русских звуков, чтения и произношения слов и грамматических форм, интонирования предложений, знакомит с графической системой русского языка. Материал заданий по фонетике в основном ориентирован на работу в китайской аудитории.

Отбор лексических единиц был произведен в целях обеспечения коммуникативной направленности обучения. Материал соответствует лексическому минимуму, включенному в «Модель образовательных стандартов по РКИ» для иностранных слушателей подготовительных факультетов и отделений высших учебных заведений Республики Беларусь (С.И. Лебединский, Г.Г. Гончар), и составляет 450 единиц.

Учебное издание содержит таблицы и справочные материалы по грамматике, большое количество упражнений, направленных на усвоение и закрепление лексико-грамматического материала.

Подлежащие отработке лексико-грамматические единицы на начальном этапе изучения языка включаются в речевые ситуации, в которых реализуются интенции, необходимые иностранцам для элементарного общения. Предложенные упражнения направлены на активизацию изучаемой лексики в речи, формирование умений строить диалогическую и монологическую речь.

В конце учебно-методического пособия предлагаются обобщающие грамматические таблицы и список включенных в уроки слов в алфавитном порядке.

Данное издание сопровождается аудиоприложениями.

Материал может быть использован при работе в аудитории под руководством преподавателя и для самостоятельной работы студентов.

Авторы выражают благодарность доценту кафедры теории и методики преподавания русского языка как иностранного факультета международных отношений БГУ, кандидату педагогических наук Н.Л. Шибко и заведующему кафедрой русского языка как иностранного филологического факультета УО «ВГУ им. П.М. Машерова», кандидату филологических наук, доценту С.М. Яковлеву за высказанные замечания и предложения, которые способствовали улучшению данного учебного издания.

Репозиторий ВГУ

РУССКИЙ АЛФАВИТ

Буква		Название буквы
А а	***А а***	**а**
Б б	***Б б***	**бэ**
В в	***В в***	**вэ**
Г г	***Г г***	**гэ**
Д д	***Д д***	**дэ**
Е е	***Е е***	**е [йэ]**
Ё ё	***Ё ё***	**ё [йо]**
Ж ж	***Ж ж***	**жэ**
З з	***З з***	**зэ**
И и	***И и***	**и**
Й й	***Й й***	**и краткое**
К к	***К к***	**ка**
Л л	***Л л***	**эль**
М м	***М м***	**эм**
Н н	***Н н***	**эн**
О о	***О о***	**о**
П п	***П п***	**пэ**
Р р	***Р р***	**эр**
С с	***С с***	**эс**
Т т	***Т т***	**тэ**
У у	***У у***	**у**
Ф ф	***Ф ф***	**эф**
Х х	***Х х***	**ха**
Ц ц	***Ц ц***	**цэ**
Ч ч	***Ч ч***	**че**
Ш ш	***Ш ш***	**ша**
Щ щ	***Щ щ***	**ща**
ъ	***ъ***	**твёрдый знак**
ы	***ы***	**ы**
ь	***ь***	**мягкий знак**
Э э	***Э э***	**э**
Ю ю	***Ю ю***	**ю [йу]**
Я я	***Я я***	**я [йа]**

Репозиторий ВГУ

УРОК 1

Гласные звуки [*а*], [*о*], [*у*], [*э*], [*и*], [*ы*]. Буквы *а, о, у, э, и, ы*

буква гласный звук
звук

БУКВА А а (*А а*), звук [а]

📖 ***Упражнение 1. Слушайте, повторяйте, читайте.***
а, а-а, а-а-а, аа

✍ ***Упражнение 2. Пишите.***
*А*_____
*а*_____

БУКВА О о (*О о*), звук [о]

📖 ***Упражнение 3. Слушайте, повторяйте, читайте.***
о, о-о, о-о-о, а-о, о-а, а-о-а, о-а-а, а-а-о, о-о-а, а-о-о, о-а-о, о-а-о-а, о-а-а-о, а-о-о-а

✍ ***Упражнение 4. Пишите.***
*О*_____
*о*_____

☑ ***Упражнение 5. Отметьте ряд звуков, который прочитал преподаватель.***

I. 1) а-о-о	3) а-о-о-а	II. 1) а-о-а-о	3) о-о-а-о
2) о-а-а-о	4) а-о-а-о	2) о-а-о-о	4) а-а-а-о

БУКВА У у (*У у*), звук [у]

📖 ***Упражнение 6. Слушайте, повторяйте, читайте.***
у, у-у, у-у-у, у-о-у, о-у-а, о-а-у, у-а-о, а-у-о, о-а-у, о-у-у, о-о-у, у-у-о, а-у-а, у-о, у-у о-а-у, а-о-у-а, у-о-а-у, у-о-у-а, о-а-у-у, о-а-о-у, о-у-у-о, у-а-у-о, у-о-а-у

✍ ***Упражнение 7. Пишите.***
*У*_____
*у*_____

☑ ***Упражнение 8. Отметьте цифрами последовательность звучания звуковых рядов.***

у-о-а	у-о-у	а-у-о	о-у-а
а-о-у	о-а-у	у-у-а	а-у-у

Репозиторий ВГУ

БУКВА Э э (*Э э*), звук [э]

📖 ***Упражнение 9. Слушайте, повторяйте, читайте.***

э, э-э, э-а, а-э, э-о, о-э, у-э, э-у, э-а-э, э-о-а, э-у-а, у-э-о, а-э-а, о-э-о, э-о-у, у-а-о-э, э-э-о, а-о-э-у, э-у-э-у, а-э-о-у, о-э-а-э, э-а-у-о, а-а-у-э

✍ ***Упражнение 10. Пишите.***

*Э*_____

*э*_____

БУКВА И и (*И и*), звук [и]

📖 ***Упражнение 11. Слушайте, повторяйте, читайте.***

и, и-и, и-а, а-и, и-о, о-и, и-э, э-и, и-у, у-и, и-и-и, и-а-а, и-а-о, и-а-у, и-э-э, и-э-а, и-о-а, о-и-э, э-и-у, и-о-у, э-а-и, а-а-и, и-о-о, и-э-о, и-у-у, у-и-э, о-и-э, и-о-э, и-о-а-у

✍ ***Упражнение 12. Пишите.***

*И*_____

*и*_____

☑ ***Упражнение 13. В ряду звуков подчеркните тот, который произнес преподаватель.***

1) а-о-и-у-а	2) а-а-э-у-и	3) о-о-э-о-а
4) о-э-о-а-и	5) и-э-о-а-у	6) и-у-а-э-о

☑ ***Упражнение 14. Отметьте цифрами последовательность звучания звуковых рядов.***

а-и-о и-у-и а-и-и и-у-о у-и-э а-о-и

БУКВА ы (*ы*), звук [ы]

📖 ***Упражнение 15. Слушайте, повторяйте, читайте.***

ы, ы-ы, ы-и, и-ы, ы-а, ы-о, ы-у, ы-э, а-ы, о-ы, у-ы, э-ы, ы-а-о, ы-э-у, ы-и-у, а-ы-о, у-ы-и, а-ы-и, у-ы-о, а-ы-э, а-ы-у, у-и-ы, у-а-ы, о-э-ы, а-у-ы, и-а-ы, э-о-а-ы, а-ы-и-у

✍ ***Упражнение 16. Пишите.***

*ы*_____

🔊 ***Упражнение 17. Повторите за преподавателем ряды звуков.***

1) а-о-и-у-ы	3) ы-и-и-у	5) ы-и-ы-и
2) ы-о-о-а	4) и-у-и-ы-ы	6) у-о-а-и

☑ ***Упражнение 18. Отметьте ряды звуков, которые прочитал преподаватель.***

I.	1) а-у	3) и-ы	5) о-а	II.	1) о-э	3) э-о	5) у-ы
	2) у-а	4) ы-и	6) о-у		2) э-а	4) а-у	6) и-у

Репозиторий ВГУ

☑ ***Упражнение 19. В ряду звуков подчеркните тот, который произнес преподаватель.***

1) а-о-и-ы-а 2) о-э-о-а-и 3) а-а-э-ы-и
4) и-э-о-а-у 5) о-о-э-о-а 6) и-ы-и-у-о

🕮 ***Упражнение 20. Прочитайте.***

1) а-э-у 2) ы-э-и-а 3) и-у-о-а 4) э-ы-и-э
5) о-и-ы-э 6) и-ы-о-у 7) а-и-у-э 8) а-э-а-и

🕮 ***Упражнение 21. Прочитайте. Продиктуйте вашим товарищам.***

1) а-у 3) и-ы 5) о-а 7) э-а
2) у-а 4) ы-и 6) о-э 8) э-о

ДОМАШНЕЕ ЗАДАНИЕ

🕮 ***Упражнение 1. Прочитайте.***

а, о-и-а, э-и-у, и-о-у, э-а-и, а-а-и, и-о-о, и-э-о, и-у-у, у-и-э, о-и-э
о, а-и-о, о-и-а, о-о-и, о-э-а, о-у-э, о-у-о, о-э-ы, и-о-у, о-и-о, о-у-э
у, у-у-а, а-у-о, о-у-э, у-э-а, у-о-а, э-у-а, у-э-о, а-у-а, о-у-о, э-о-у
э, э-и-э, а-э-и, у-э-о, а-э-а, а-э-у, у-и-э, у-а-э, о-э-ы, а-у-э, и-а-э
и, и-и-ы, и-а-и, а-и-о, о-и-э, э-и-у, у-и-и, и-а-а, и-а-о, и-а-у, и-э-э
ы, ы-ы-и, и-ы-а, ы-о-ы, ы-э-ы, о-ы-у, э-ы-а, ы-э-у, ы-и-у, а-ы-о

✍ ***Упражнение 2. Напишите буквы и сочетания букв в тетради.***

Аа Оо Уу Ээ Ии ы ау аэ ао аи эа
эо эу эи оа оу оэ ои иа ио иу иэ

УРОК 2

Согласные звуки [*м*], [*н*]. Буквы *м, н*. Ударение. Слог. Редукция безударных гласных звуков [*а*], [*о*] после твёрдых согласных и в абсолютном начале слова

согласный звук **мягкий согласный**
слог **твёрдый согласный**
ударение

ПОВТОРЕНИЕ

🕮 ***Упражнение 1. Прочитайте.***

э-ы-и а-ы-о и-у-ы и-ы-у и-у-ы о-и-ы

Репозиторий ВГУ

о-ы-о	у-и-ы	э-ы-у	а-и-ы	и-ы-а	э-о-а
о-а-э	у-и-а	и-а-у	у-э-о	э-о-у	и-о-ы
ы-и-о	о-у-ы	а-э-ы	э-о-и		

БУКВА М м (*М м*), звук [м]

📖 ***Упражнение 2. а) Слушайте, повторяйте, читайте.***

м-м м-м м-м м-м м-м

а-ма	ма-ма	ма-мо-му	му-мо-ми-мы	мы-му-мо-ма-ми
о-мо	мо-мо	мы-ми-ма	ма-мы-му-мо	мо-ма-му-мы-ми
у-му	му-му	мо-ма-му	му-мо-ма-ми	му-ми-мо-мы-ма
и-ми	ми-ми	ми-мы-му	ми-мо-му-ма	ма-мо-му-ми-мы
ы-мы	мы-мы	му-мо-мы	мо-мы-му-ми	мы-мо-ми-ма-му

ам-ам	ам-ом	ам-ум-ом-им-эм-ам	ма-ам	ма-ма́ма́
ом-ом	ом-ам	ум-ом-им-ам-ум-эм	мо-ом	мом-умо́м
ум-ум	ум-эм	ом-ум-ам-им-эм-ум	му-ум	му-э́му
эм-эм	эм-ум	эм-ом-ам-ум-им-ым	мы-ым	ми-и́ми
им-ым	ым-им	ом-ам-им-ым-ум-эм	ми-им	

ум	ума́	умо́м	умы́	ума́ми	
ма́ма	ма́мы	ма́му	ма́мы	мам	ма́мами
Э́мма	Э́ммы	Э́мму		им	и́ми

б) Читайте новые слова. Обратите внимание на слоговые схемы.

мы **ма́ма** **Э́мма**

✍ ***Упражнение 3. Пишите.***

*М*_____

*м*_____

☑ ***Упражнение 4. Отметьте цифрами последовательность звучания слов.***

ума́	Э́мма	ма́му	умо́м	Э́мму	ма́мы

☑ ***Упражнение 5. Отметьте слоги и слова, которые прочитал преподаватель.***

I.	1) ма	2) ом	3) ми	4) им	5) му
II.	1) мим	2) мы	3) ма́му	4) ума́	5) Э́ммы

🔊 ***Упражнение 6. Произнесите 2 последних звука в каждом слове.***

1) умо́м	2) ма́м	3) им	4) и́ми	5) о́ма
6) ма́мами	7) ума́	8) мы	9) уму́	10) ум

Репозиторий ВГУ

📖 ***Упражнение 7. Прочитайте слова и скажите, какие из них вы уже знаете.***

мы, ма́мам, ом, ма́ма, ума́, им, о́ма, О́му, ум, и́ми, уму́, мам, ма́мами

📖 ***Упражнение 8. Прочитайте предложения.***

Мы и мама. Эмма и мама. Мы и Эмма. Мама, Эмма и мы.

БУКВА Н н (*Н н*), звук [н]

📖 ***Упражнение 9. а) Слушайте, повторяйте, читайте.***

н-н н-н н-н н-н н-н

а-на	на-на на-но	на-но-ну	ни-на-ну-ны	ны-ну-но-на-ни
о-но	но-но ну-на	ну-но-на	но-на-ни-ны	но-ни-ну-ны-на
у-ну	ну-ну ны-но	ны-но-ну	ны-на-ну-но	ни-на-но-ны-ну
и-ни	ни-ни ни-ны	ни-на-ну	но-ни-на-ну	ну-ни-но-на-ны
ы-ны	ны-ны ны-на	ны-ни-на	ну-ни-но-на	ны-но-ну-на-ни

ан-ан-ан-он	ан-ан-он-ин-ын	на-ан	мна-мно-мну-мны
он-он-он-ан	ун-он-ин-ан-ун	но-он	мни-мна-мно-мну
ун-ун-ун-он	он-ун-ан-ин-ын	ну-ун	мно-мну-мны-мна
ин-ин-ин-ын	он-ан-ин-ын-ун	ни-ин	мни-мны-мно-мна
ын-ын-ын-ин	ин-ан-ун-ын-он	ны-ын	мны-мни-мно-мну

ЗАПОМНИТЕ!

а́ [а] – ат**а́** [*ат**а́***], ум**а́** [ум**а́**]	**а [а]** – **а**т**а́** [***ата́***], м**а́м**а [м**а́м**а]
о́ [о] – ат**о́** [*ат**о́***], ум**о́**м [ум**о́**м]	**о [а]** – **о**т**а́** [***ата́***], **о**н**а́** [**а**н**а́**]

на-она́	на-на́ми	но-оно́	ну-Ни́ну	ни-Ни́на	ни-они́
И́нна	И́нны	И́нну	Ни́на	Ни́ны	Ни́ну
мы	нам	на́ми	он она́	оно́	они́

📖 ***б) Читайте новые слова. Обратите внимание на слоговые схемы.***

′ —	′ — —	— — ′
и	**А́нна**	**она́ [ана́]**
но	**И́нна**	**оно́ [ано́]**
он	**Ни́на**	

✍ ***Упражнение 10. Пишите.***

*Н*_____

*н*_____

Репозиторий ВГУ

☑ ***Упражнение 11. Отметьте слова, которые прочитал преподаватель.***

1) мои́ 2) умна́ 3) и́ми 4) умы́ 5) на́ми
6) Ни́ну 7) И́нну 8) им 9) нам 10) ума́м

☑ ***Упражнение 12. Отметьте цифрами последовательность звучания слов.***

мои́ умна́ и́ми Ни́ну умы́ умны́ на́ми

✍ ***Упражнение 13. Прочитайте. Напишите диктант. Проверьте.***

Ни́на, мы, А́нна, ма́ма, но, ма́мы, умны́, и́ми, нам, мы, им, на́ми

✒ ***Упражнение 14. Напишите цифровой диктант (обозначьте цифрами количество звуков в словах). Проверьте.***

1) умны́ 2) ма́мами 3) мам 4) на́ми 5) ум 6) умы́
7) ума́ 8) мои́ 9) мы 10) и́ми 11) на́ми 12) им

✍ ***Упражнение 15. Продиктуйте сочетания звуков и слова своим товарищам. Проверьте.***

1) мну, на, мо, ун, мна, нон, мон, ном, нин, мно
2) он, она, оно, мы, но, мама, Анна, Эмма, Инна, Нина

ДОМАШНЕЕ ЗАДАНИЕ

📖 ***Упражнение 1. Прочитайте.***

ма-на-ма-на	му-ну-му-ну	мы-ны-мы-ны	ам-ан-ом-он-ум
мо-но-мо-но	ми-ни-ми-ни	ма-но-му-ни	им-ин-ым-ын-им
ма-на-мо-но	ми-ни-мы-ны	му-ну-мы-ны	ам-он-ум-ин-ым
ам-ма-ам	ан-на-ан	ам-на-ам	ан-ма-ан
ом-мо-ом	он-но-он	ом-но-ом	он-мо-он
ум-му-ум	ун-ну-ун	ум-ну-ум	ун-му-ун
им-ми-им	ин-ни-ин	им-ни-им	ин-ми-ин
ым-мы-ым	ын-ны-ын	ым-ны-ым	ын-мы-ын

мам	нан	ман	нам	мам-мом-мум-мим-мым
мом	нон	мон	ном	нан-нон-нун-нин-ным
мум	нун	мун	нум	мам-нон-мум-ным-мим
мым	ным	мын	ным	ман-ном-мун-ним-мын
мим	нин	мин	ним	нум-мин-ным-ман-ном

мна-мно-мну-мни мни-мна-мно-мну мно-мну-мны-мни

Репозиторий ВГУ

✍ ***Упражнение 2. а) Напишите в тетради сочетания букв.***

Мм Нн ма мо му мы ми на но ну ны ни
мна мно мну нам ним ном

✍ ***б) Напишите в тетради слова, поставьте ударение.***

он, и, она, оно, мы, но, мама, Анна, Инна, Нина, Эмма

✍ ***в) Распределите слова по слоговым схемам.***

📖 ***Упражнение 3. Прочитайте предложения.***

Мы и мама. Эмма и мама. Мы и Анна. Мама, Эмма, Анна и мы. Нина, Инна, Анна и мы.

СЛОВАРЬ

А́нна	ма́ма	но	оно́
и	мы	он	
И́нна	Ни́на	она́	

УРОК 3

Согласные звуки [*п*], [*б*]. Буквы *п*, *б*. Звонкие и глухие согласные. Противопоставление согласных [*п*] – [*б*]. Оглушение звонких согласных в конце слова

звонкий согласный звук **оглушение**
глухой согласный звук

ПОВТОРЕНИЕ

📖 ***Упражнение 1. Слушайте, повторяйте, читайте.***

ма-мо-му-ми-мы	на-но-ну-ни-ны	ма-на-мо-но-му-ну
мо-ма-ми-мы-му	но-на-ни-ны-ну	ни-ми-ны-мы-но-мо

мам-мом-мум-мим-мым ман-мон-мун-мин-мын мам-ман-мом-мон
нан-нон-нун-нин-нын нам-ном-нум-ним-ным нан-нам-нон-ном
мим-нин-мин-ним-мим нын-ным-мым-мын-мым мим-ным-мын-нин

ма-мна	мо-мно	му-мну	ми-мни	мы-мны	
на-нма	но-нмо	ну-нму	ни-нми	ны-нмы	
ум	ума́	уму́	умо́м	умы́	ума́ми

Репозиторий ВГУ

умна́	умно́	умны́	мы	нам	на́ми
ма́ма	ма́мы	ма́му	ма́мы	мам	ма́мам
И́нна	И́нны	И́нну	А́нна	А́нны	А́нну

✍ ***Упражнение 2. Напишите слоги, которые произнес преподаватель. Проверьте.***

ам, ом, ну, им, мы, ни, ын, мны, мни, мну, мна

☛ ***Упражнение 3. Послушайте слова. В каких словах вы слышите звук [н], в каких – звук [м]? Напишите. Проверьте.***

1) ум	2) ну	3) мы	4) они́	5) им	6) умо́м
7) ми́мо	8) Но́нна	9) ом	10) ма́му	11) И́нны	12) но
[н]:			***[м]:***		

☑ ***Упражнение 4. В ряду звуков подчеркните тот, который произнес преподаватель.***

I. 1) а-о-и-ы-а 2) о-э-о-а-и 3) а-а-э-ы-и 4) и-э-о-а-у 5) о-о-э-о-а

II. 1) м-и-н-о-а 2) о-н-м-ы-э 3) и-э-м-н-о 4) о-м-и-н-а 5) н-о-м-у-и

☑ ***Упражнение 5. Отметьте цифрами последовательность звучания слов.***

ума́	умы́	мам	умны́	ни́ми	нам

☑ ***Упражнение 6. В каждом ряду отметьте слоги, которые прочитал преподаватель.***

1) мум-но-ми 2) ми-мо-нам 3) нан-мо-ми 4) ми-ны-мо 5) му-на-нин

БУКВА П п (*П п*), звук [п]

📖 ***Упражнение 7. а) Слушайте, повторяйте, читайте.***

п-п п-п п-п п-п п-п

а-па	па-па	па-по-пу	па-по-пу-пи	пи-пы-па-по-пу
о-по	по-по	по-пу-па	по-пу-па-пи	па-по-пу-пи-пы
у-пу	пу-пу	пи-пы-па	пи-пы-па-по	пы-па-по-пу-пи
ы-пы	пы-пы	пы-па-по	по-пи-пы-па	по-пу-па-пы-пи

ап-ап	ап-оп	ап-оп-уп-ип-ып	па-ап	па-пап
оп-оп	оп-уп	ип-уп-ап-оп-ып	по-оп	по-поп
уп-уп	уп-ап	оп-уп-ап-ып-ип	пу-уп	пу-пуп
ип-ип	ип-ип	уп-ип-ып-оп-ап	пи-ип	пи-пип
ып-ып	ып-ип	ып-ап-ип-уп-оп	пы-ып	пы-пып

мап-моп-муп-мип	пна-мна-пна	мпа-нпа-мпа	па-па́па
нап-ноп-нуп-нип	пно-мно-пно	мпо-нпо-мпо	по-по́ни

Репозиторий ВГУ

пам-пом-пум-пим пну-мну-пну мпу-нпу-мпу пу-пу́ма
пан-пон-пун-пин пни-мни-пни мпи-нпи-мпи пи-пиани́но

па́па па́пы па́пу пап па́пам па́пами
пана́ма пана́мы пана́му пана́м пана́мам пана́мами
пу́ма пу́мы пу́му пум пу́мам пу́мами

б) Читайте новые слова. Обратите внимание на слоговые схемы.

па́па

✍ ***Упражнение 8. Пишите.***

*П*_____

*п*_____

☑ ***Упражнение 9. Отметьте цифрами последовательность звучания слов.***

пап па́пы па́пу па́пами пана́ма пу́ма

☑ ***Упражнение 10. Отметьте слоги и слова, которые произнес преподаватель.***

I. 1) мпа 2) пни 3) по 4) пну 5) пом
II. 1) попо́м 2) пу́ма 3) пин 4) па́пами 5) па́пу

🔊 ***Упражнение 11. Произнесите два последних звука в каждом слове.***

1) па́па 2) па́пы 3) па́пу 4) пап 5) па́пам
6) пана́ма 7) пана́мы 8) пана́м 9) пана́мам 10) пана́мами

БУКВА Б б (*Б б*), звук [б]

📖 ***Упражнение 12. а) Слушайте, повторяйте, читайте.***

б-б б-б б-б б-б б-б

а-ба	ба-ба	ба-бо-бу	ба-бо-бу-бы	бу-би-бо-ба-бы
о-бо	бо-бо	бо-бу-ба	бо-бу-ба-би	би-бо-ба-бы-бу
у-бу	бу-бу	бу-бы-би	бу-ба-би-бы	бы-би-бо-ба-бу
и-би	би-би	би-бы-ба	би-бы-ба-бо	бо-ба-би-бы-бу
ы-бы	бы-бы	бы-ба-бо	бы-ба-бо-бу	бы-ба-бу-бо-би

бам-бом-бум-бим бан-бон-бун-бин бом-бан-бум-бин

бна-мна	бно-мно	бну-мну	бни-мни	бны-мны	бно-нба
мба-нба	мбо-нбо	мбу-нбу	мби-нби	мбы-нбы	мбы-бми

Репозиторий БГУ

ба-о́ба бо-бо́ба бу-бо́мбу бы-бобы́
бо́мба бо́мбы бо́мбу бо́мбы бо́мбам бо́мбами
бана́н бана́на бана́ну бана́ны бана́нам бана́нами

б) Читайте новые слова. Обратите внимание на слоговые схемы.

бана́н

✍ ***Упражнение 13. Пишите.***

Б _____

б _____

☑ ***Упражнение 14. В ряду звуков подчеркните тот, который произнес преподаватель.***

1) м-п-б 2) п-н-м 3) б-п-н 4) м-н-б 5) э-ы-о 6) у-о-а

☑ ***Упражнение 15. Отметьте цифрами последовательность звучания слов.***

ба́ба бобы́ бу́бны обо́им о́ба бино́м

🔊 ***Упражнение 16. Прочитайте. Назовите два первых звука в каждом слове.***

1) ба́ба 2) о́ба 3) бум 4) бы 5) бим

✍ ***ЗАПОМНИТЕ!***

ЗВОНКИЙ СОГЛАСНЫЙ	ГЛУХОЙ СОГЛАСНЫЙ
[б]	[п]
[м]	–
[н]	–

Б ⟶ П

аб = [ап] **уб = [уп]** **эб = [эп]**
об = [оп] **иб = [ип]** **ыб = [ып]**

📖 ***Упражнение 17. а) Слушайте, повторяйте, читайте. Следите за противопоставлением согласных [п] – [б].***

па-ба ба-па ба-па-ба па-ба-па па-ба-по-бо-пу-бу
по-бо бо-по бо-по-бо по-бо-по пы-бы-пи-би-по-бо
пу-бу бу-пу бу-пу-бу пу-бу-пу пу-бу-пы-бы-по-бо
пы-бы бы-пы бы-пы-бы пы-бы-пы пу-бу-пи-би-па-ба
пи-би би-пи би-пи-би пи-би-пи пи-би-па-ба-пу-бу

Репозиторий ВГУ

📖 ***б) Слушайте, повторяйте, читайте. Следите за произношением согласного [б] в конце слова.***

ба-ап-аб бу-уп-уб бы-ып-ыб ап-аб-ап-аб уп-уб-уп-уб
бо-оп-об би-ип-иб иб-ып-иб оп-об-оп-об ип-иб-ип-иб
пап паб баб бап бап-баб-ба́ба нап-мап-наб-маб
поп поб боб боп боп-боб-боба́м ноп-моп-ноб-моб
пуп пуб буб буп буп-буб-бу́бны нуп-муп-нуб-муб
пип пиб биб бип бип-биб-и́бо нип-мип-ниб-миб
пып пыб быб бып бып-быб-бобы́ ып-ып-ыб-ыб

☑ ***Упражнение 18. а) Прочитайте слова. Отметьте те, в которых есть звук [б].***

1) паб 2) боб 3) пан 4) бам 5) бомб 6) пин

б) Прочитайте слова. Отметьте те, в которых есть звук [п].

1) боб 2) бобы́ 3) пу́ма 4) баоба́б 5) бим 6) набо́б

✍ ***Упражнение 19. Напишите цифровой диктант. Проверьте.***

1) бо́мба 2) ма́ма 3) пана́мами 4) о́ба 5) бана́на 6) пап
7) бобы́ 8) бомб 9) пан 10) па́на 11) пу́мам 12) бы

📖 ***Упражнение 20. Прочитайте предложения.***

Мы и папа. Мы, мама и папа. Эмма и мама. Анна и папа. Мама, папа и мы. Мама, папа, Нина и мы.

ДОМАШНЕЕ ЗАДАНИЕ

📖 ***Упражнение 1. Прочитайте.***

пу-пи-по-па-пы пи-по-па-пы-пу пы-пи-по-па-пу
пы-пу-по-пи-пы по-па-пи-пы-пу пы-па-пу-по-пи
бу-би-бо-ба-бы би-бо-ба-бы-бу бы-би-бо-ба-бу
ба-бу-бо-би-бы бо-ба-би-бы-би бы-ба-бу-бо-би
па-ба-по-бо-пу-бу пы-бы-пи-би-по-бо пу-бу-пы-бы-по-бо
по-бо-пи-би-па-ба пи-би-па-ба-пу-бу по-бо-пу-бу-пы-бы

ап-па-ап аб-ба-аб ап-ба-аб аб-ап-об-оп-уб-уп
оп-по-оп об-бо-об оп-бо-об иб-ип-ып-ыб-уб-уп
уп-пу-уп уб-бу-уб уп-бу-уб аб-оп-уб-ип-ыб-уп
ип-пи-ип иб-би-иб ип-би-иб оп-уб-ип-ыб-ап-об
ып-пы-ып ыб-бы-ыб ып-бы-ыб ып-иб-ип-ыб-уп-уб

мап пам нап пан маб бам наб бан мпа мба нпа нба

Репозиторий ВГУ

моп пом ноп пон моб бом ноб бон мпо мбо нпо нбо
муп пум нуп пун муб бум нуб бун мпу мбу нпу нбу
мип пим нип пин миб бим ниб бин мпи мби нпи нби
мып пым нып пын мыб бым ныб бын мпы мбы нпи нби

па́па – ба́ба па́пы – ба́бы па́пу – ба́бу пап – баб
па́пам – ба́бам па́пами – ба́бами
по́мпа – бо́мба по́мпы – бо́мбы по́мпу – бо́мбу помп – бомб
по́мпам – бо́мбам по́мпами – бо́мбами

✍ ***Упражнение 2. а) Напишите в тетради сочетания букв.***
Пп Бб ба бо бу бы би па по пу пы пи

✍ ***б) Напишите в тетради слова и поставьте ударение.***
банан, папа, мы, мама, он, но, она, оно, Анна, Инна, Нина, Эмма, и

✍ ***в) Распределите слова по слоговым схемам.***

📖 ***Упражнение 3. Прочитайте предложения.***

Мы и Нина. Инна и Нина. Мама, папа и Нина. Анна и Эмма. Анна и Инна. Анна и мама. Анна и папа. Анна и мы. Анна, мама, папа и мы.

СЛОВАРЬ

бана́н па́па

УРОК 4

Согласные звуки [*ф*], [*в*]. Буквы *ф*, *в*. Противопоставление согласных [*ф*] – [*в*]

ПОВТОРЕНИЕ

📖 ***Упражнение 1. Слушайте, повторяйте, читайте.***
а-о-э-у-ы-и у-и-а-о-э-ы а-э-о-у-и-ы а-о-у-э-и-ы
мам-мом-мум-мым нан-нон-нун-нын-нин ман-ном-мун-ним-мын
пап-поп-пуп-пып-пип баб-боб-буб-быб-биб паб-боп-пуб-бип-пыб
мна-мно-мну-мни-мны мны-мну-мна-мно-мни мпа-мпо-мпу-мпы-мпи
мба-мбо-мбу-мби-мбы пап-бап-пап-баб-маб поп-боп-поп-боб-ноб
пуп-буп-пуп-буб-нуб пип-бип-пип-биб-миб пып-бып-пып-быб-мыб

Репозиторий ВГУ

па́па	па́пы	па́пу	пап	па́пам	па́пами
поп	попа́	попу́	попы́	попа́м	попа́ми
бана́н	бана́на	бана́ну	бана́ном	бана́ны	бана́нам
бо́мба	бо́мбы	бо́мбу	бомб	бо́мбам	бо́мбами

📖 ***Упражнение 2. Прочитайте слова и скажите, какие из них вы уже знаете.***

ма́ма, он, боб, пу́ма, бана́н, и, ум, пана́ма, бо́мба, она́, но, па́па

✍ ***Упражнение 3. Напишите диктант, который читает ваш товарищ. Проверьте.***

мама, папа, он, она, оно, мы, банан, Инна, Анна, Нина, Эмма, но

📖 ***Упражнение 4. Прочитайте слоги, в которых есть звук [п].***

по, аб, бу, муп, мпо, муб, ип, баб, пум, бом, пан, мпа, пны, боп, ба, бы, пуб

✍ ***Упражнение 5. Распределите слова по схемам.***

Анна, он, банан, мы, мама, Инна, она, папа, но, Нина, оно, и, Эмма

БУКВА Ф ф (*Ф ф*), звук [ф]

📖 ***Упражнение 6. Слушайте, повторяйте, читайте.***

ф-ф ф-ф ф-ф ф-ф ф-ф

а-фа	фа-фа	фа-фу-фо	фу-фа-фо-фи	фу-фа-фи-фо-фы
о-фо	фо-фо	фу-фо-фи	фу-фо-фу-фа	фы-фу-фо-фи-фа
у-фу	фу-фу	фа-фи-фо	фа-фи-фо-фу	фо-фа-фи-фу-фы
и-фи	фи-фи	фи-фу-фа	фу-фа-фи-фо	фа-фу-фо-фи-фы

аф-аф	аф-оф	аф-оф-уф-эф-ыф	фа-аф	фа-ни́мфа
оф-оф	оф-уф	оф-уф-ыф-иф-аф	фо-оф	фо-фо́на
уф-уф	уф-иф	эф-уф-оф-аф-иф	фу-уф	фу-ми́фу
иф-иф	иф-ыф	иф-ыф-оф-уф-аф	фи-иф	фи-фи́нна

фма-фмо-фму-фми	фна-фно-фну-фни	фпа-фпо-фпу-фпи
фон-фун-фин-фан	фам-фум-фом-фим	фап-фоп-фуп-фип

миф	ми́фа	ми́фу	ми́фом	ми́фы	ми́фам
финн	фи́нна	фи́нну	фи́нном	фи́нны	фи́ннам
фон	фо́на	фо́ну	фо́ном		

✍ ***Упражнение 7. Пишите.***

Ф _____

ф _____

Репозиторий ВГУ

✒ ***Упражнение 8. Послушайте сочетания звуков. Запишите, сколько раз в каждом ряду слогов встречается звук [ф]. Проверьте.***

1) уф-аф-уф-и 2) фо-фо-фа-фу-эф 3) иф-оф-уф

🔊 ***Упражнение 9. Послушайте преподавателя. Произнесите два первых звука в каждом слове.***

1) паф 2) ми́фу 3) финн 4) фу 5) миф 6) фан

☑ ***Упражнение 10. Отметьте цифрами последовательность звучания слов.***

Фома́ фон буф фан фо́ну финн

БУКВА В в (*В в*), звук [в]

📖 ***Упражнение 11. а) Слушайте, повторяйте, читайте.***

в-в в-в в-в в-в в-в

а-ва	ва-ва	ва-ву-во	ву-ва-во-вы	ва-во-ву-ви-вы
о-во	во-во	ву-во-вы	ву-во-ва-ви	во-ву-вы-ви-ва
у-ву	ву-ву	ва-вы-во	ва-вы-во-ву	ви-ву-во-ва-вы
ы-вы	вы-вы	вы-ва-ву	во-ва-вы-ву	вы-ви-ву-во-ва
и-ви	ви-ви	ви-вы-во	вы-ви-во-ва	вы-ви-ву-ва-во

вам-вом-вум-вым	ван-вон-вун-вин	вап-воп-вуп-вип	ваб-воб-вуб-виб
вма-вмо-вму-вми	вна-вно-вну-вни	вба-вбо-вбу-вби	вап-воб-вуп-виб
мва-мву-мви-мво	нва-нво-нву-нви	бва-бво-бву-бви	вам-вон-вум-вин

ва-ва́ми	во-Во́ва	ву-ни́ву	ви-ви́на			
нова́	но́во	новы́	вина́	вины́		вину́
Ива́н	Ива́на	Ива́ну	Ива́ном	вы	вам	ва́ми

б) Читайте новые слова. Обратите внимание на слоговые схемы.

вы **Ива́н**

✍ ***Упражнение 12. Пишите.***

В _____

в _____

🔊 ***Упражнение 13. Послушайте преподавателя. Произнесите второй и третий звуки в каждом слове.***

1) Фи́ма 2) вино́ 3) Афи́ны 4) фо́ном 5) вон 6) ми́фами
7) вам 8) нова́ 9) ванн 10) ви́ну 11) амво́н 12) о́буви

Репозиторий ВГУ

☑ ***Упражнение 14. Отметьте цифрами последовательность звучания слов.***

и́ва	вон	новы́	Во́ва	вин	фан
ни́ва	и́вы	ми́фом	фи́нном	фо́ном	Ива́ном

✍ ***ЗАПОМНИТЕ!***

Звонкий согласный	Глухой согласный
[б] **[в]**	**[п]** **[ф]**
[м] **[н]**	**–** **–**

В ⟶ Ф

ав = [аф] **ув = [уф]** **эв = [эф]**
ов = [оф] **ив = [иф]** **ыв = [ыф]**

📖 ***Упражнение 15. а) Читайте. Следите за противопоставлением согласных [ф] – [в].***

ва-фа	фа-ва	ва-фа-ва	фа-ва-ва-фа	ва-фа-во-фо-ву-фу
во-фо	фо-во	во-фо-во	фо-во-во-фо	ви-фи-вы-фы-ву-фу
ву-фу	фу-ву	ву-фу-ву	фу-ву-ву-фу	фа-во-фу-ви-фи-вы
вы-фы	фы-вы	вы-фы-вы	фы-вы-вы-фы	фу-во-фа-ви-фо-ва
ви-фи	фи-ви	ви-фи-ви	фи-ви-ви-фи	фо-ва-фу-во-фи-вы

📖 ***б) Читайте. Следите за произношением согласного [в] в конце слова.***

ва-аф-ав	во-оф-ов	ву-уф-ув	вы-ыф-ыв	ви-иф-ив
ав-ва-ав	ов-во-ов	ув-ву-ув	ыв-вы-ыв	ив-ви-ив
ваф-вов	вуф-вив	выф-вов	воф-вув	виф-вав

паф	пав	вав	ваф	ваф-вав	наф-маф-нав-мав
поф	пов	вов	воф	воф-вов	ноф-моф-нов-мов
пуф	пув	вув	вуф	вуф-вув	нуф-муф-нув-мув
пиф	пив	вив	виф	виф-вив	ниф-миф-нив-мив
пыф	пыв	выв	выф	выф-выв	ныф-мыф-ныв-мыв

✒ ***Упражнение 16. Послушайте слова. В каких словах вы слышите звук [ф], в каких – звук [в]? Напишите. Проверьте.***

1) фон 2) вон 3) ва́нна 4) фан 5) пуф 6) буф 7) вам 8) фа

[ф]: ***[в]:***

Репозиторий ВГУ

✒ ***Упражнение 17. Послушайте слова. В каких словах вы слышите звук [в], в каких – звук [б]? Напишите. Проверьте.***
1) бам 2) ва́нна 3) бана́н 4) вон 5) буф 6) вина́ 7) о́ба 8) Ива́н
[в]: ***[б]:***

☑ ***Упражнение 18. Отметьте слова, которые прочитал преподаватель.***
1) вы 2) поэ́ма 3) пана́мы 4) ма́нна 5) мим 6) Ива́н
7) фон 8) миф 9) Фи́ма 10) Афи́ны 11) о́буви 12) ни́вами

✒ ***Упражнение 19. Напишите цифровой диктант. Проверьте.***
1) о́буви 2) пана́м 3) ни́вам 4) фа́нами 5) пана́мы 6) бана́ны
7) ми́фу 8) фо́ном 9) фан 10) Афи́нами 11) вин 12) фа́ну

✍ ***Упражнение 20. Напишите диктант. Проверьте.***
Иван, Анна и мы. Он, она и мы. Эмма, мама и папа. Мама и мы. Папа и мы. Эмма и вы.

ДОМАШНЕЕ ЗАДАНИЕ

📖 ***Упражнение 1. Прочитайте.***
фа-ва-фа-ва фа-фу-ва-ву-фо-во фа-фо-фы-ва-во-вы аф-ав-оф-ов-уф-ув
фо-во-фо-во фи-фо-ви-во-фы-вы фо-фи-фа-во-вы-ва оф-ов-уф-ув-иф
фу-ву-фу-ву фа-фы-ва-вы-фо-во фу-фо-фи-ву-во-ви иф-ив-уф-ув-оф
фи-ви-фи-ви фу-фо-ву-во-фи-ви фи-фу-фо-ви-ву-во аф-ав-ыф-ыв-уф
фы-вы-фы-вы фы-фа-вы-ва-фу-ву фа-фы-фу-ва-вы-ву ыф-ыв-аф-ав-оф

аф-фа-аф	ав-ва-ав	аф-ва-аф	ыф-эф-уф-оф-аф
оф-фо-оф	ов-во-ов	оф-во-ов	ив-ув-ов-ав-ыв
уф-фу-уф	ув-ву-ув	уф-ву-ув	ыв-эв-ув-ов-ав
иф-фи-иф	ив-ви-ив	иф-ви-ив	иф-уф-оф-аф-ыф

фаф	ваф	фав	вав	ван	фан	вам	фам	фоф-воф-вов-фов
фоф	воф	фов	вов	вон	фон	вом	фом	вав-вов-вув-выв
фуф	вуф	фув	вув	вун	фун	вум	фум	фаф-фоф-фуф-фыф
фиф	виф	фив	вив	вин	фин	вим	фим	фап-фаб-вап-ваб
фыф	выф	фыв	выв	вын	фын	вым	фым	фоп-фоб-воп-воб

фма-фмо-фму-фмы вма-вмо-вму-вма фна-фно-фну-фни вна-вно-вну
фпа-фпо-фпу-фпы вба-вбо-вбу-вбы фмы-фми-фни-фны фпи-фпы-вби

Репозиторий ВГУ

✍ ***Упражнение 2. а) Напишите в тетради сочетания букв.***

Вв Фф ва во ву ви вы фа фо фу фи фы

✍ ***б) Напишите в тетради слова, поставьте ударение.***

Иван, вы

✍ ***Упражнение 3. Распределите слова по слоговым схемам.***

— ′ — — ′ —

Анна, Иван, он, банан, мы, мама, Эмма, Инна, она, вы, папа, но, Нина, оно, и

🕮 ***Упражнение 4. Прочитайте.***

Анна и Иван. Анна и он. Иван и Анна. Иван и она. Мама и мы. Мама и вы. Мама и папа. Мама, папа и Иван. Мама, папа, Иван и Анна. Мама, папа, Иван, Анна и вы.

СЛОВАРЬ

вы Ива́н

УРОК 5

Согласные звуки [*т*], [*д*]. Буквы *т, д*. Противопоставление согласных [*т*] – [*д*]. Интонация. ИК-1. ИК-3

интонация интонационная конструкция (ИК)

ПОВТОРЕНИЕ

🕮 ***Упражнение 1. Слушайте, повторяйте, читайте.***

ма-на-па-ба-фа-ва	мо-но-по-бо-фо-во	му-ну-пу-бу-фу-ву
ми-ни-пи-би-фи-ви	мы-ны-пы-бы-фы-вы	ма-но-пу-би-фи-вы
мна-мно-мну-мни-мны	нма-нмо-нму-нмы-нми	вма-вмо-вму-вмы-вми
вна-вно-вну-вны-вни	мба-мбо-мбу-мбы-мби	бна-бно-бну-бны-бни
пна-пно-пну-пны-пни	фпа-фпо-фпу-фпи-фпы	вба-вбо-вбу-вбы-вби

мап-маб-маф-мав	моп-моб-моф-мов	муп-муб-муф-мув	миф-мив-мип
наф-нав-нап-наб	ноф-нов-ноп-ноб	нуф-нув-нуп-нуб	ниф-нив-нип
баф-бав-бап-баб	боф-бов-боп-боб	буф-був-буп-буб	биф-бив-бип
паф-пав-пап-паб	поф-пов-поп-поб	пуф-пув-пуп-пуб	пиф-пив-пип
ваф-вав-вап-ваб	воф-вов-воп-воб	вуф-вув-вуп-вуб	виф-вив-вип
фаф-фав-фап-фаб	фоф-фов-фоп-фоб	фуф-фув-фуп-фуб	фиф-фив-фип

Репозиторий ВГУ

ва́нна	ва́нны	ва́нну	ва́нны	ва́нн	ва́ннами
ни́ва	ни́вы	ни́ву	ни́вы	нив	ни́вами
обма́н	обма́на	обма́ну	обма́нов	обма́нам	обма́нами
мы	нам	на́ми	вы	вам	ва́ми

Упражнение 2. а) Прочитайте слова, поставьте ударение.
Анна, Инна, мама, папа, Иван, и, он, она, мы, вы, банан, Нина

б) Распределите слова по слоговым схемам.

—́ —́ — — —́

Упражнение 3. Восстановите слово по его первой и последней букве, поставьте ударение, прочитайте.
б … … … н, м … … а, п … … а, о … а, А … … а, Н … … а

Упражнение 4. Прочитайте слова из списка. Закройте книгу и восстановите список.

Инна, Иван, мы, вы, и, он, она, мама, папа, банан

БУКВА Т т (*Т т*), звук [т]

Упражнение 5. а) Слушайте, повторяйте, читайте.
т-т т-т т-т т-т т-т

а-та	та-та	та-то-ту	то-ту-та-ти	та-то-ту-ты-ти
о-то	то-то	ту-то-ти	та-то-ту-ты	то-ту-та-ти-ты
э-эт	эт-эт	ты-та-то	то-ты-ти-та	ты-то-ти-та-ту
у-ту	ту-ту	ту-ты-то	ту-ти-ты-то	ту-та-то-ти-ты
ы-ты	ты-ты	ти-та-ту	ты-та-то-ту	ти-та-ту-то-ты
и-ти	ти-ти	ти-ты-ти	ти-ты-то-та	то-та-ти-ту-ты

ат-ат	ат-от	ат-от-ут-ит-ыт	та-ат	атм-отм-утм-итм-ытм
от-от	от-ут	ут-ит-эт-ат-ыт	то-от	утн-отн-атн-итн-ытн
ут-ут	ут-ит	ит-ыт-эт-ат-от	ту-ут	итм-отм-атм-утм-итм
эт-эт	эт-ат	эт-ат-от-ут-ыт	эт-эт	атф-отф-итф-утф-итф
ыт-ыт	ит-ыт	ыт-ат-ут-от-ит	ты-ыт	отп-итп-утп-итп-атп
ит-ит	ыт-ит	от-ут-эт-ыт-ит	ти-ит	отм-атн-итп-утф-итп

тон-тан-тун-тин-тын	там-том-тум-тим-тым	мат-мот-мут-мит-мыт
нат-нот-нут-нит-ныт	таф-тоф-туф-тиф-тыф	ват-вот-вут-вит-выт
тав-тов-тув-тив-тыв	тат-тот-тут-тит-тыт	тат-тон-тув-тим-тын
тма-тмо-тму-тми-тмы	тна-тно-тну-тни-тны	тва-тво-тву-тви-твы

нта-мта-пта-фта	та-но́та	ат-мат	пото́м – по́том
нто-мто-пто-фто	то-то́ма	от-мот	то́пот – пото́п – Пота́п

Репозиторий ВГУ

нту-мту-пту-фту	ту-но́ту	ут-фут	а́том – пото́м – Анто́н
нти-мти-пти-фти	ты-но́ты	ыт-быт	моти́в – ни́ти
нта-мто-пту-фти	ти-ти́пы	ит-бит	ту́мба – тума́н

тон	то́на	то́ну	тона́	тоно́в	тона́м	тона́ми
но́та	но́ты	но́ту	но́ты	нот	но́там	но́тами

б) Читайте новые слова. Обратите внимание на слоговые схемы.

′	′ —	— ′
вот	**фо́то**	**Анто́н**
там	**э́то**	**бато́н**
тут		**пото́м**
ты		**поэ́т**
		фонта́н



✍ ***Упражнение 6. Пишите.***

*Т*_____

*т*_____

☑ ***Упражнение 7. Отметьте цифрами последовательность звучания слов.***

тот	но́тами	ту́мба	э́ти	фут	поэ́т
бата́т	тип	э́тот	но́ты	та	бату́т

БУКВА Д д (*Д д*), звук [д]

🕮 ***Упражнение 8. а) Слушайте, повторяйте, читайте.***

д-д д-д д-д д-д д-д

а-да	да-да	ду-ди-ды	до-да-ду-ди	ды-до-ду-ды-да
о-до	да-до	ду-ды-да	ди-до-ду-ды	да-до-ду-ди-ды
у-ду	ду-ды	ди-ду-ды	да-до-ди-ду	ды-ду-до-да-ди
ы-ды	ды-до	до-ды-да	ди-ду-до-ды	да-до-ди-ду-ды
и-ди	ди-ды	до-да-ди	ды-ду-до-да	ди-до-ды-да-ду

нда-мда-вда-бда	дма-дмо-дму-дми-дмы	дом-дам-дум-дым-дим
ндо-мдо-вдо-бдо	два-дво-дву-дви-двы	дон-дан-дун-дин-дын
нду-мду-вду-бду	дна-дно-дну-дни-дны	даф-доф-дуф-диф-доф
мди-нди-вди-бди	бда-бдо-бду-бди-бды	адн-одн-удн-идн-ыдн
вди-нды-вды-бди	дба-дбо-дбу-дби-дбы	адм-одм-удм-идм-ыдм

да-да́ма	да́мы – давно́	да́ма – ды́ма
до-до́ма	дома́ – до́ма	до́мом – ды́мом
ду-ду́ма	дубы́ – ду́ба	ды́бу – ду́бу
ды-ды́ма	ды́ма – мо́ды	да́ту – туда́

Репозиторий БГУ

ди-Ди́ма ди́во – дива́н До́ном – ду́бом

дом до́ма до́му до́мом дома́ домо́в
да́та да́ты да́ту дат да́там да́тами

б) Прочитайте новые слова. Обратите внимание на слоговые схемы.

ˊ —	— ˊ —	— — ˊ —
да	**да́та**	**вода́**
два	**до́ма**	**давно́**
дом	**на́до**	**дива́н**
	па́нда	**оди́н**

✍ ***Упражнение 9. Пишите.***

*Д*_____

*д*_____

☑ ***Упражнение 10. Отметьте цифрами последовательность звучания слов.***

дам дом дым ду́ма Дон Ди́на
да дот да́ма два уда́в ви́дно

📖 ***Упражнение 11. Прочитайте слова и скажите, какие из них вы уже знаете.***

ва́та, вода́, дома́, да́ма, бана́н, бидо́н, да, до́ма, па́па, ду́ма, тип, два, ма́ма, ни́ти, бата́т, дуэ́т

ЗАПОМНИТЕ!

Звонкий согласный	Глухой согласный
[б]	**[п]**
[в]	**[ф]**
[д]	**[т]**
[м]	**–**
[н]	**–**

Д ⟶ Т

ад = [ат] **уд = [ут]** **эд = [эт]**
од = [от] **ид = [ит]** **ыд = [ыт]**

📖 ***Упражнение 12. а) Читайте. Следите за противопоставлением согласных [т] – [д].***

да-та та-да да-та-да та-да-то-до-ту-ду та-да-да-та-до-то
до-то то-до до-то-до ты-ды-ти-ди-ту-ду до-то-то-до-ду-ту

Репозиторий БГУ

ду-ту ту-ду ду-ту-ду ту-ду-ти-ди-то-до ду-ту-ту-ду-ты-ды
ды-ты ты-ды ды-ты-ды то-до-ти-ди-та-да ды-ты-ты-ды-ти-ди
ди-ти ти-ди ди-ти-ди ти-ди-та-да-то-до ти-ди-ди-ти-та-да

📖 ***б) Читайте. Следите за произношением согласного [д] в конце слова.***

да-ат-ад ду-ут-уд ди-ит-ид ат-ад-ат-ад ут-уд-ут-уд
до-от-од ды-ыт-ыд от-од-от-од ит-ид-ит-ид ыт-ыд-ыт-ыд
вад-вод-вуд-вид-выд фад-фод-фуд-фид-фуд пад-под-пуд-пид-под
бад-бод-буд-бид-быд мад-мод-муд-мид-мод над-нод-нуд-нид-над

✒ ***Упражнение 13. Послушайте слова. В каких словах вы слышите звук [т], в каких – звук [д]? Напишите. Проверьте.***

1) там 2) дам 3) Дон 4) тон 5) наду́т 6) бату́т
7) да́ма 8) там 9) Ди́ма 10) Ти́ма 11) ду́ма 12) тума́н
[т]: ***[д]:***

☑ ***Упражнение 14. Отметьте слова, которые прочитал преподаватель.***

1) уда́в 2) ду́эт 3) Диа́на 4) ти́на 5) то́нна 6) дуб
7) то́пот 8) до́вод 9) дуби́на 10) Двина́ 11) дни 12) пни

✒ ***Упражнение 15. Напишите цифровой диктант. Проверьте.***

1) ду́бом 2) фо́ном 3) пну 4) ви́ды 5) дни 6) тума́ном
7) дуби́нами 8) ду́этом 9) дам 10) да́ма 11) дом 12) дома́ми

ИНТОНАЦИОННЫЕ КОНСТРУКЦИИ

ИК-1

1
Это ма́ма.
– – ↘ –

📖 ***Упражнение 16. Прочитайте предложения.***

Это мама Анна. Это папа Антон. Это мама и папа. Мама и папа тут. Мама и папа дома. Папа – поэт.

Вот дом. Дом там. Это фонтан. Тут вода. Это панда.

Это один банан. Это один батон. Там банан и батон.

ИК-3

3 1 1
– Э́то ма́ма? – Да, э́то ма́ма.
– – ↗ – ↘ – – ↘ –

Репозиторий ВГУ

🔊 ***Упражнение 17. Прочитайте диалоги, составьте подобные диалоги по образцу.***

Образец:

а) – Это Антон? (*Анна, Инна, Нина, Иван, Эмма, мама, папа, поэт, панда*)
– Да, это Антон.

б) – Это вода? (*батон, дом, диван, фото, фонтан*)
– Да, это вода.

в) – Это один банан? (*батон, дом, диван*)
– Да, один.

г) – Антон дома? (*Анна, Инна, Нина, Иван, мама, папа, поэт*)
– Да, дома.

📖 ***Упражнение 18. Прочитайте диалоги. Обратите внимание на интонацию.***

– Антон **там**?	– Там **Антон**?	– Вода **тут**?	– Тут **вода**?
– Да, Антон **там**.	– Да, там **Антон**.	– Да, вода **тут**.	– Да, тут **вода**.
(– Да, **там.**)	(– Да, **Антон.**)	(– Да, **тут.**)	(– Да, **вода.)**
– Анна **дома**?	– **Анна** дома?	– Тут **фонтан**?	– Фонтан **тут**?
– Да, Анна **дома**.	– Да, **Анна** дома.	– Да, тут **фонтан**.	– Да, фонтан **тут**.
(– Да, **дома.**)	(– Да, **Анна.)**	(– Да, **фонтан.)**	(– Да, **тут.)**

🔊 ***Упражнение 19. Составьте предложения со словами по образцу.***

Образец: Это вода. Это вода?

ИК-1	**ИК-3**
мама, панда,	папа, дом, дома,
фонтан, фото, дома	тут, вода, банан

✍ ***Упражнение 20. Восстановите слова.***

н о т ф а н		о т о ф	
о д в а		а о м д	
м т о о п		а т а д	
а в д о н		а н д а п	
н б о т а		о д н а	

ДОМАШНЕЕ ЗАДАНИЕ

📖 ***Упражнение 1. а) Прочитайте.***

Репозиторий ВГУ

да-та-та-да-да до-та-ту-ди-да-ти та-да-то-до-ты ат-ад-та-да-ат-ад
до-то-то-до-до-то ты-ды-ти-ди-то-до ту-ду-ти-ди-та от-од-то-до-от-од
ду-ту-ту-ду-ду-ту то-до-ти-ди-та-да ти-ди-та-да-то ут-уд-ду-ту-ут-уд
ды-ты-ты-ды-ды ту-ду-ти-ди-то-до то-до-ту-ду-ти ыт-ыд-ты-ды-ыт
ди-ти-ти-ди-ди-ти то-до-ту-ду-ты-ды ты-ды-то-до-ту ит-ид-ти-ди-ит

ат-та-ат	от-то-от	ут-ту-ут	ит-ти-ит	ыт-ты-ыт
ад-да-ад	од-до-од	уд-ду-уд	ид-ди-ид	ыд-ды-ыд
ат-ад-ат-ад	от-од-от-од	ут-уд-ут-уд	ит-ид-ит-ид	ыт-ыд-ыт-ыд

мат	мад	нат	над	пат	пад	бат	бад	фат	фад	ват	вад
мот	мод	нот	нод	пот	под	бот	бод	фот	фод	вот	вод
мут	муд	нут	нуд	пут	пуд	бут	буд	фут	фуд	вут	вуд
мыт	мыд	ныт	ныд	пыт	пыд	быт	быд	фыт	фыд	выт	выд
мит	мид	нит	нид	пит	пид	бит	бид	фит	фид	вит	вид

фта-фто-фту-фти-фты	пта-пто-пту-пти-пты	мта-мто-мту-мти-мты
вда-вдо-вду-вди-вды	бда-бдо-бду-бди-бды	мда-мдо-мду-мди-мды
два-дво-дву-дви-двы	дма-дмо-дму-дми-дмы	дна-дно-дну-дни-дны
тпа-тпо-тпу-тпи-тпы	тма-тмо-тму-тми-тмы	тна-тно-тну-тни-тны

✍ ***Упражнение 2. а) Напишите в тетради буквы и сочетания букв.***

Тт Дд та то ту ты ти да до ду ды ди

✍ ***б) Напишите в тетради слова, поставьте ударение.***

тут, там, ты, вот, это, фото, фонтан, поэт, потом, батон, Антон, дом, два, да, дома, панда, надо, дата, вода, давно, диван, один, Дима

✍ ***в) Распределите слова по слоговым схемам.***

✍ ***Упражнение 3. Напишите слова, которые начинаются на букву***

Б	В	Д
П	Ф	Т

✍ ***Упражнение 4. Вставьте пропущенные буквы.***

д…м, ту…, п…па, в…да, фо…о, Ан…а, он.., ..то, …ома, н…до, ма…а

📖 ***Упражнение 5. Прочитайте.***

Репозиторий ВГУ

а) Это дом. Тут папа и мама. Папа – поэт. Он тут. Мама там. Это Иван, Анна и Инна. Иван, Анна и Инна дома.

Там вода, батон и банан. Тут фото. Там панда.

б) – Это вода? – Вода там? – Это фонтан?
– Да, это вода. – Да, там. – Да, это фонтан.

– Это панда? – Тут Инна? – Там один дом?
– Да, это панда. – Да, Инна. – Да, один.

✍ ***Упражнение 6. Прочитайте. Напишите в тетради.***

а) Это дом. Мама дома. Папа давно дома. Это фото. Там фонтан.

б) – Это Анна? – Иван тут? – Тут один банан?
– Да, это Анна. – Да, Иван тут. – Да, один.

– Это Иван? – Иван дома? – Нина давно дома?
– Да, это Иван. – Да, Иван. – Да, давно.

✍ ***Упражнение 7. а) Составьте из слов 3 предложения и запишите в тетради.***

вот, там, дома, дом, фото, Антон

✍ ***б) Составьте предложения по образцу.***

Образец: это, и, фонтан, дом – Это фонтан и дом. – Это фонтан и дом?

а) банан, тут, и, батон

б) Анна, дома, Иван, и

в) банан, один, там

СЛОВАРЬ

Анто́н	да́та	оди́н	ты
бато́н	два	па́нда	фонта́н
вода́	дива́н	пото́м	фо́то
вот	дом	поэ́т	э́то
да	до́ма	там	
давно́	на́до	тут	

УРОК 6

Согласный звук [*л*]. Буква *л*. Союзы *и, а*.
Род имён существительных

Репозиторий ВГУ

род **женский род (ж.р.)**
мужской род (м.р.) **средний род (ср.р.)**

ПОВТОРЕНИЕ

📖 ***Упражнение 1. Слушайте, повторяйте, читайте.***

ма-на-па-ба-фа-ва-та-да мо-но-по-бо-фо-во-то-до
му-ну-пу-бу-фу-ву-ту-ду ми-ни-пи-би-фи-ви-ти-ди
атм-отм-утм-итм атн-отн-утн-итн-ытн атм-отм-утм-итм дав-тав
там-том-тум-тим тан-тон-тун-тин-тын нат-нот-нут-нит дов-тов
тма-тмо-тму-тми тва-тво-тву-тви-твы ват-вот-вут-вит дув-тув
тна-тно-тну-тни мат-мот-мут-мит-мыт таф-тоф-туф-тиф див-тив

нда-мда-вда дма-дмо-дму-дми-дмы дом-дам-дим-дум под-бод
ндо-мдо-вдо два-дво-дву-дви-двы дон-дан-дин-дун фуд-вуд
нду-мду-вду дна-дно-дну-дни-дны даф-доф-диф-дуф бад-пад
нди-мди-вди адм-одм-удм-идм-ыдм над-нод-нид-нуд тот-дот

дом – том до́ма – то́ма до́му – то́му дам – там Ди́ма – Ти́ма
да – та дот – тот ду́ма – тума́н да́мба – ту́мба
до́вод – до́воды по́вод– по́воды вы́вод – вы́воды
дуб – дубы́ боб – бобы́ паб – па́бы
мотив – мотивы уда́в – уда́вы Ивано́в – Ивано́вы

🕪 ***Упражнение 2. Составьте предложения по образцу.***

Образец: Тут мама. Тут мама?

ИК-1	**ИК-3**
тут, дома, поэт,	там, это, панда,
батон, вода, фонтан	банан, дата, диван

✍ ***Упражнение 3. Дополните диалоги.***

– …?	– …?	– …?
– Да, это Дима.	– Да, поэт тут.	– Да, один.
– …?	– …?	– …?
– Да, дома.	– Да, панда.	– Да, это банан.

🕪 ***Упражнение 4. Прочитайте предложения. Задайте вопрос по образцу.***

Образец: ИК-1 → ИК-3 Это папа. → Это папа?

Тут фонтан.	Антон и Иван тут.
Там дом.	Анна и Инна там.
Тут фонтан и вода.	Мама дома.
Это батон и банан.	Папа там.

Репозиторий ВГУ

БУКВА Л л (*Л л*), звук [л]

📖 ***Упражнение 5. а) Слушайте, повторяйте, читайте.***

л-л л-л л-л л-л л-л

а-ла	ла-ла	ла-ло-лу	ла-ло-лу-лы	ло-ла-ли-лу-лы
о-ло	ло-ло	лу-ло-ла	ло-ла-лы-лу	ли-ла-ло-лы-лу
у-лу	лу-лу	ла-ли-ло	лы-ла-лу-ли	лу-ло-ла-ли-лы
ы-лы	лы-лы	ли-ла-ло	лы-ла-ло-лу	ли-лы-лу-ла-ло
и-ли	ли-ли	ли-лы-ли	лу-ло-ли-лы	ла-ло-лу-лы-ли
ал-ал	ал-ол	ал-ол-ул-ыл-ил-ил		ла-ал
ол-ол	ло-ул	ал-ил-ул-ыл-ил-ол		ло-ол
ул-ул	ул-ил	лы-ли-ла-лу-ло-лы		лу-ул
ыл-ыл	ыл-ил	ыл-ил-ол-ул-ал-ил		лы-ыл
ил-ил	ил-ыл	ил-ил-ал-ул-ол-ыл		ли-ил

бла-бло-блу-блы-бли пла-пло-плу-плы-пли мла-мло-млу-млы-мли
нла-нло-нлу-нлы-нли вла-вло-влу-влы-вли фла-фло-флу-флы-фли
дла-дло-длу-длы-дли тла-тло-тлу-тлы-тли мла-фло-влу-пли-блу
абл-обл-убл-ибл-ыбл-ибл апл-опл-упл-ипл-ыпл-ипл
афл-офл-уфл-ифл-ыфл-ифл авл-овл-увл-ивл-ывл-ивл
амл-омл-умл-имл-ымл-имл анл-онл-унл-инл-ынл-инл
адл-одл-удл-идл-ыдл-идл атл-отл-утл-итл-ытл-итл

ла-ла́па ло-пило́ты лу-лу́па лы-полы́ ли-ли́па
ал-мал ол-пол ул-мул ыл-пыл ил-пил
пила́ – пи́лы мо́лотом – боло́том луна́ – лу́па полы́ – по́лы пили́ – пи́ли

лоб лба лбу лбом лбы лбов
лимо́н лимо́на лимо́ну лимо́ном лимо́ны лимо́нов
мы́ло мы́ла мы́лу мы́лом

б) Читайте новые слова. Обратите внимание на слоговые схемы.

′ —	′ — —	— — ′
а	**А́лла**	**алло́**
лифт	**и́ли**	**лимо́н**
лоб	**ла́мпа**	**луна́**
план	**ма́ло**	**футбо́л**
пол	**мы́ло**	

✍ ***ЗАПОМНИТЕ!***

Звонкий согласный	Глухой согласный
[б]	**[п]**
[в]	**[ф]**
[д]	**[т]**

Репозиторий ВГУ

[л]	–
[м]	–
[н]	–

🗣 ***ГОВОРИТЕ ПРАВИЛЬНО!***

тб = [дб]

футбол = фу[дб]ол

✍ ***Упражнение 6. Пишите.***

*Л*_____

*л*_____

☑ ***Упражнение 7. Отметьте слова, которые прочитал преподаватель.***

1) лоб 2) лот 3) ли́па 4) ла́па 5) лу́па 6) лад
7) Ли́да 8) пала́та 9) пило́т 10) мо́лот 11) долото́ 12) ли́бо

☛ ***Упражнение 8. Напишите цифровой диктант. Проверьте.***

1) пу́ли 2) ли́пами 3) пала́ты 4) ли́бо 5) блины́ 6) лимо́нам
7) лад 8) ма́ло 9) футбо́ла 10) долото́ 11) боло́том 12) пола́ми

🕮 ***Упражнение 9. Прочитайте диалоги. Обратите внимание на интонацию.***

– Это мыло?
– Да, это мыло.

– Там лампа?
– Да, лампа.

– Это пол?
– Да, это пол.

– Там луна?
– Да, луна.

– Лампа тут?
– Да, тут.

– Это Алла и Анна?
– Да, это Алла и Анна.

– Там лимон?
– Да, лимон.

– Лифт там?
– Да, там.

– Это план?
– Да, план.

✍ ***ЗАПОМНИТЕ!***

ИК-3, и ИК-1

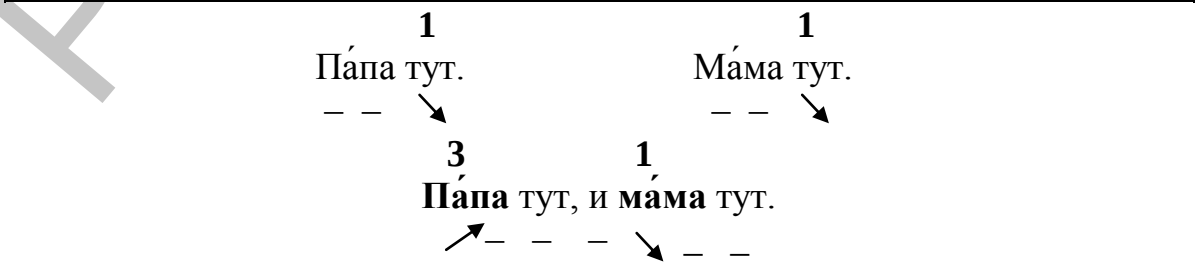

Репозиторий ВГУ

ИК-3, а ИК-1

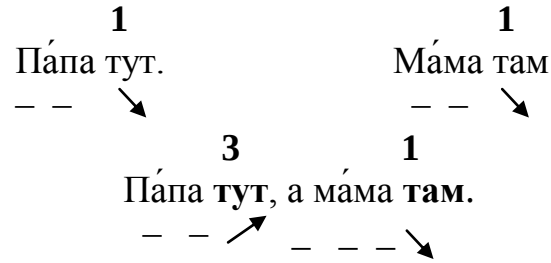

📖 ***Упражнение 10. Послушайте и прочитайте предложения. Обратите внимание на интонацию.***

Тут лампа, и там лампа.
Тут лампа, а там луна.
Антон тут, и Анна тут.
Антон тут, а Анна там.
Иван дома, и мама дома.
Иван дома, а мама тут.
Тут один фонтан, и тут один фонтан.
Там один банан, а тут один батон.

📖 ***Упражнение 11. Прочитайте предложения.***

Вот фото. Это дом. Тут папа и мама. Папа поэт, и мама поэт. Это Иван, Анна и Нина. Иван, Анна и Нина дома.

Там вода, батон и банан. Тут лимон.

Вот дом. Тут лифт. Там лампа. Вот фото. Там луна и вода.

Анна тут. Антон тут. Анна тут, и Антон тут.

Инна тут. Иван там. Инна тут, а Иван там.

Это дом. Тут мама и папа. Мама и папа дома. Тут Антон. Там Анна и Алла. Антон тут, а Алла и Анна там.

✍ ***Упражнение 12. Дополните предложения словами*** *тут, там, дома.*

1) Антон …, а Анна … .
2) Папа …, и мама … .
3) Папа и мама … .
4) Банан …, а лимон … .
5) Анна и Алла … .
6) Папа и мама …, а Алла и Анна … .

✍ ***Упражнение 13. Вставьте союзы*** *а* ***или*** *и.*

1) Антон там, … Инна тут.
2) Анна дома, … Алла дома.
3) Нина тут, … Иван там.
4) Мама … папа дома.
5) Это Инна, … это Анна.
6) Лампа тут, … луна там.

Репозиторий ВГУ

✍ ***ЗАПОМНИТЕ!***

он (м.р.)	**она (ж.р.)**	**оно (ср.р.)**
□	**-а**	**-о**
Иван□ дом□ фонтан□ ! папа	Анна лампа мама	мыло фото

📣 ***Упражнение 14. Послушайте преподавателя. Повторите слова и назовите соответствующие местоимения*** *он, она, оно.*

Образец: мама – *она*, мыло – *оно*.

дата, дом, вода, панда, диван, мыло, пол, лампа, луна, Алла, лимон, лоб, лифт, Инна, Нина, мама, Анна, папа, банан, Иван, фонтан, поэт, батон, фото, Антон, план, футбол

📣 ***Упражнение 15. Задайте вопросы по образцу.***

а) *Образец:* – Это мама? – Да, это она.
(*поэт, папа, Иван, лимон, панда, луна, мыло, диван*)

б) *Образец:* – Мама тут? – Да, она тут.
(*Антон, Инна, вода, фото, лифт, план, Алла, папа, дата*)

в) *Образец:* – Мама дома? – Да, она дома.
(*Алла, папа, поэт, мама, Антон, Нина*)

📖 ***Упражнение 16. а) Прочитайте диалоги.***

– Алло, алло!
– Да, да.
– Это Иван?
– Это Антон.
– Иван дома?
– Да, он дома.

– Алло!
– Да!
– Это Алла. Инна дома?
– Да, она тут.

📣 ***б) Составьте аналогичные диалоги. Разыграйте их по ролям.***

✍ ***Упражнение 17. Заполните таблицу.***

он	**она**	**оно**
□	**-а**	**-о**

Репозиторий ВГУ

мама, Анна, Нина, Инна, папа, банан, Иван, дата, фонтан, поэт, батон, дом, вода, панда, Антон, диван, фото, пол, лампа, мыло, луна, Алла, лимон, лоб, лифт, план, футбол

ДОМАШНЕЕ ЗАДАНИЕ

📖 ***Упражнение 1. Прочитайте.***

ли-ло-ла-лы-лу	ла-ло-лу-лы-ли	ал-ол-ал-ол-ул-ыл-ил-ул ал-ла-ал
ло-лу-ли-ло-ла	ло-ла-лы-лу-ли	ло-ул-ал-ул-ил-ыл-ил-ол ол-ло-ол
лу-лы-ла-ли-ло	лы-ла-лу-ли-ло	ул-ил-ал-ол-ул-ил-ыл-ол ул-лу-ул
ла-лы-ли-лы-ло	лу-ло-ли-лы-ла	ил-ыл-ул-ил-ал-ул-ол-ыл ыл-лы-ыл
лы-ли-лу-ла-ло	лы-ла-ло-лу-ли	ул-ил-ыл-ил-ол-ул-ал-ил ил-ли-ил

мал	лам	нал	лан	пал	лап	бал	лаб	вал	лав	тал	дал
мол	лом	нол	лон	пол	лоп	бол	лоб	вол	лов	тол	дол
мул	лум	нул	лун	пул	луп	бул	луб	вул	лув	тул	дул
мыл	лым	ныл	лын	пыл	лып	был	лыб	выл	лыв	тыл	дыл
мил	лим	нил	лин	пил	лип	бил	либ	вил	лив	тил	дил

авл-овл-увл-ивл-ывл	афл-офл-уфл-ифл-ыфл	абл-обл-убл-ибл-ыбл
апл-опл-упл-ипл-ыпл	адл-одл-удл-идл-ыдл	атл-отл-утл-итл-ытл
амл-омл-умл-имл-ымл	анл-онл-унл-инл-ынл	амл-онл-итл-удл-ыпл
мла-мло-млу-мли-млы	нла-нло-нлу-нли-нлы	бла-бло-блу-бли-блы
пла-пло-плу-пли-плы	дла-дло-длу-дли-длы	тла-тло-тлу-тли-тлы
вла-вло-влу-вли-влы	фла-фло-флу-фли-флы	мла-нло-плу-вли-длы

✍ ***Упражнение 2. а) Напишите в тетради буквы и сочетания букв.***

Лл ла ло лу лы ли ал ол ыл ил

✍ ***б) Напишите в тетради слова, поставьте ударения.***

а, лоб, лифт, план, пол, лампа, мало, мыло, Алла, или, луна, алло, лимон, футбол

✍ ***Упражнение 3. Вставьте пропущенные буквы.***

И…ан, мал…, …на, …ол, по…т, ба…он, ф…нт…н, над…, лам…а, п…том, …лла, л…м…н, во…а, да…а, б…н…н, мы…о, …ом, пан…а, алл…

📣 ***Упражнение 4. Составьте диалог из слов.***

алло, Иван, это, дома, да, Анна, дома, да, она

Репозиторий ВГУ

✍ ***Упражнение 5. Заполните таблицу.***

слово	**слоговая схема**	**род**	**слово**	**слоговая схема**	**род**
фонтан			лоб		
панда			мама		
фото			пол		
папа			дата		
батон			план		
поэт			вода		
лампа			футбол		
лимон			луна		
лифт			мыло		
Алла			банан		

✍ ***Упражнение 6. Составьте слова из предложенных букв.***

о л л а		м а п а л	
ф и л т		л у ф т о б	
а о л м		л б о	
о э т п		н а д п а	
д т а а		о ф н а н т	
о о м т п		н л а п	

📖 ***Упражнение 7. Прочитайте предложения. Обратите внимание на интонацию.***

Мама дома, и папа дома. Мама тут, а папа там.
Инна и Нина дома. Инна там, а Нина тут.
Антон и Иван дома. Это Антон, а это Иван.
Алла и Анна дома. Это Алла, а это Анна.

✍ ***Упражнение 8. Дополните диалоги.***

– …?
– Да, это мыло.

– …?
– Да, план тут.

– …?
– Да, это футбол.

– …?
– Да, тут Алла.

– …?
– Да, лифт тут.

– …?
– Да, лоб.

– …?
– Да, тут.

– …?
– Да, Алла и Анна.

– …?
– Да, там она.

– …?
– Да, пол.

– …?
– Да, там.

– …?
– Да, луна.

– …?
– Да, лимон тут.

– …?
– Да, это диван.

– …?
– Да, там лампа.

Репозиторий ВГУ

Упражнение 9. Составьте предложения по образцу, используя союзы** и, а **и слова.

Образец: (*там, там, мама, папа*) Мама там, и папа там.
(*это, это, папа, мама*) Это папа, а это мама.

1) тут, тут, лимон, банан
2) там, тут, лампа, фото
3) это, это, луна, лампа
4) дома, дома, Дима, мама
5) там, там, вода, фонтан

СЛОВАРЬ

а	ла́мпа	луна́	пол
А́лла	лимо́н	ма́ло	футбо́л
алло́	лифт	мы́ло	
и́ли	лоб	план	

УРОК 7

Согласные звуки [*к*], [*г*], [*х*]. Буквы *к, г, х*.
Противопоставление согласных [*к*] – [*г*]. ИК-2

ПОВТОРЕНИЕ

Упражнение 1. Слушайте, повторяйте, читайте.

нал-мал-вал-фал-дал-тал-бал-пал тол-дол-нол-мол-пол-бол-вол-фол
мул-нул-дул-тул-вул-фул-бул-пул бил-фил-нил-мил-вил-дил-тил-пил
выл-мыл-ныл-пыл-фыл-дыл-тыл-был мал-нол-пил-выл-дал-тол-бул

тла-тло-тлу-тли	дла-дло-длу-дли	мла-млу-нли-млы
фла-фло-флу-фли	вла-вло-влу-вли	пла-бло-плу-бли
амл-омл-умл-имл	абл-опл-убл-ипл	адл-овл-убл-имл
авл-овл-увл-ивл	атл-одл-утл-ыдл	отл-упл-инл-имл

ла-пла-план	ал-дал-ванда́л	ла-бла-во́бла	лилипу́т
ло-пло-плод	ол-дол-подо́л	ло-фло-флот	лиа́на
лу-плу-плут	ул-дул-наду́л	лу-лну-волну́	лава́нда
ли-пли-плита́	ил-бил-подби́л	ли-дли-длина́	лимона́д
лы-плы-плыл	ыл-мыл-домы́л	лы-лны-полны́	лопа́та

план	пла́на	пла́ну	пла́ном	пла́ны	пла́нов
футбо́л	футбо́ла	футбо́лу	футбо́лом		

Упражнение 2. Прочитайте. Ответьте на вопросы.

а) Это дом. Тут лифт. Там лампа. Вот мама, папа и Алла. Мама, папа и Алла дома. Это Нина и Иван. Нина и Иван там, а Инна дома.

Репозиторий ВГУ

1. Это дом? 3. Лифт тут? 5. Там лампа?
2. Мама, папа и Алла дома? 4. Это Нина и Иван? 6. Инна дома?

б) Тут вода, банан и батон, а там лимон.
1. Вода и батон тут? 2. Банан тут? 3. Лимон там?

✍ ***Упражнение 3. Ответьте на вопросы.***

1) – Алла дома?
– … .
2) – Поэт тут?
– … .
3) – Тут луна?
– … .
4) – Дома папа?
– … .
5) – Это план?
– … .
6) – Там Инна?
– … .
7) – Это лампа?
– … .
8) – Мыло тут?
– … .
9) – Там вода?
– … .
10) – Это пол?
– … .
11) – Эмма дома?
– … .
12) – Лифт там?
– … .

✍ ***Упражнение 4. Вставьте пропущенные буквы.***

па…а, …на, м…, мам…, …но, в…, т…, Н…на, …анан, Ан…он, …ом, фон…ан, ту…, да…а, п…эт, …ам, на…о, ба…он, в…да, фо…о, И…ан, э…о, во…, лу…а, ли…он, …ол, мыл…, мал…, п…том, лам…а, а……о

🔊 ***Упражнение 5. Назовите по цепочке слова на букву***

В Ф Л М Д Т П Б Н

🕮 ***Упражнение 6. а) Прочитайте слова, поставьте ударение, укажите род выделенных слов.***

папа, дома, потом, *батон*, *мыло*, мало, *дата*, алло, *луна*, *вода*, *панда*, *фонтан*, *фото*, она, *Антон*, *дом*, *Иван*, *банан*, *лампа*, он, *пол*, один, два, надо, *Анна*, *Инна*, *Алла*, тут, там

✍ ***б) Распределите слова по слоговым схемам.***

🔊 ***в) Составьте с любыми из этих слов пять предложений, используя союзы*** *а, и.*

Образец: Это банан и батон. Тут банан, и там банан. Тут банан, а там батон.

✍ ***Упражнение 7. Составьте слова из предложенных букв.***

н ф н т о а		н н а а б		л л о а	
у н а л		м п а а л		т о п м о	
т а о б н		а а т д		т и ф л	

Репозиторий ВГУ

л п о		т о ф о		н о и д	
м о л ы		а н о д		а в о д	
н д а п а		о д м		м и л н о	
а о л м		э т о п		у б т о ф л	

✍ ***Упражнение 8. Напишите диктант. Проверьте.***

лампа, фонтан, дата, мало, давно, лоб, вода, лифт, банан, мыло, диван, оно, пол, два, потом, план, футбол, батон, луна, они, фото, или, надо, алло

✍ ***Упражнение 9. Составьте предложения.***

Образец: дом, тут, фонтан, а, там – Тут дом, а там фонтан.

а) тут, и, лифт, лампа
б) мама, Иван, папа, тут, и, тут, а, дома
в) фото, вот, там, Нина, Антон, и
д) там, вода, тут, мыло, а

☑ ***Упражнение 10. Подчеркните «лишнее» слово.***

а) 1. Мама, папа, Антон, Анна, луна.
2. Банан, лимон, дом, батон.
3. Лампа, диван, панда, пол.

б) 1. Потом, панда, банан, поэт.
2. Луна, лимон, лампа, футбол.
3. Тут, там, вода, ты.
4. Мало, алло, мыло, мама.

в) 1. Батон, вода, банан, мама, потом.
2. Там, потом, надо, тут, луна, мало.
3. Один, фонтан, два.

г) 1. Фонтан, панда, лимон, дом, папа.
2. Луна, мама, мыло, лампа, вода.
3. Фото, мыло, Антон.

БУКВА К к (*К к*), звук [к]

🕮 ***Упражнение 11. а) Слушайте, повторяйте, читайте.***

к-к к-к к-к к-к к-к

а-ка	ка-ка	ка-ко-ку	ка-ко-ку-ки	ка-ко-ки-ку-ко
о-ко	ко-ко	ку-ко-ки	ко-ки-ка-ку	ко-ку-ки-ку-ка
у-ку	ку-ку	ку-ко-ка	ку-ки-ка-ко	ку-ки-ка-ко-ку
и-ки	ки-ки	ку-ки-ка	ки-ку-ко-ка	ки-ка-ко-ку-ка

ак-ак	ак-ок	ак-ок-ук-ик-ак	ка-ак
ок-ок	ок-ук	ик-ук-ак-ук-ок	ко-ок
ук-ук	ук-ак	ок-ук-ак-ик-ук	ку-ук
ик-ик	ик-ок	ук-ик-ок-ак-ик	ки-ик

нак-нок-нук-ник	бак-бок-бук-бик	так-ток-тук-тик-тык
фак-фок-фук-фик	пак-пок-пук-пик	лак-лок-лык-лук-лик
вак-вок-вук-вик	дак-док-дук-дик	бак-лык-пок-тук-дик
мак-мок-мук-мик	как-кок-кук-кик	как-лак-ток-док-мик

Репозиторий ВГУ

нка-нко-нку-нки пка-пко-пку-пки лка-лко-лку-лки кна-кно-кну-кни
мка-мко-мку-мки тка-тко-тку-тки кма-кмо-кму-кми мка-нко-пку-лки

ка-как ла-кла-клад ва-ква-бу́ква пока́ – ками́н
ко-кот ло-кло-клоу́н ли-кли-поликли́ника ко́мната – ко́локол
ку-куб лу-клу-клуб та-кта-дикта́нт ку́кла – куда́
ки-кит ли-кли-кли́мат но-кно-окно́ ки́ви – кино́
банк ба́нка ба́нку ба́нком ба́нки ба́нков

📖 ***б) Читайте новые слова. Обратите внимание на слоговые схемы.***

′	′	′	′	′	′
банк	**ба́нка**	**дикта́нт**	**ко́мната**	**буты́лка**	**молоко́**
как	**бу́ква**	**кино́**			**потоло́к**
клуб	**ло́дка**	**окно́**			
кот	**по́лка**	**пока́**			
кто					
лук					

🗣 ***ГОВОРИТЕ ПРАВИЛЬНО!***

дка = [тка]

лодка = ло[тк]а

✍ ***Упражнение 12. Пишите.***

*К*_____

*к*_____

🔊 ***Упражнение 13. Послушайте слова. Произнесите два последних звука в каждом слове.***

1) ток 2) Ока́ 3) лук 4) кот 5) ба́нку 6) как

✒ ***Упражнение 14. Напишите цифровой диктант. Проверьте.***

1) код 2) бу́ква 3) ты́кву 4) ком 5) о́кон 6) дикта́нта
7) кото́м 8) буты́лки 9) клуб 10) кла́дом 11) докла́д 12) лик

☑ ***Упражнение 15. Отметьте цифрами последовательность звучания слов.***

кто	кот	кит	лук	такт	так
никто́	ток	тик	лик	клуб	куб

📖 ***Упражнение 16. а) Прочитайте. Определите род предложенных слов, подбирая к ним местоимения*** *он, она, оно*.

банк, кот, *молоко*, *диктант*, лук, *буква*, потолок, клуб, *полка*, *комната*, *окно*, лодка, *банка*, бутылка

Репозиторий ВГУ

📣 ***б) Составьте с выделенными словами предложения.***

📖 ***Упражнение 17. Слушайте, повторяйте, читайте предложения.***

Это кот. Это дом. Кот там.	Это кот? Это дом? Кот там?
Это комната. Мама и папа там.	Это комната? Мама и папа там?
Это банк. Анна и Антон тут.	Это банк? Анна и Антон тут?
Это потолок. Это окно. Это полка.	Это потолок? Это окно? Это полка?
Это дом. Там комната.	Это дом? Там комната?
Это бутылка. Тут молоко.	Это бутылка? Тут молоко?
Это банка. Тут вода.	Это банка? Тут вода?
Это диктант. Тут буква.	Это диктант? Тут буква?
Это клуб. Иван тут.	Это клуб? Иван тут?

📖 ***Упражнение 18. Прочитайте предложения. Следите за интонацией.***

1. Это банк, а это клуб.	5. Вот лук, а вот банан.
2. Там бутылка, а тут банка.	6. Тут вода, а там молоко.
3. Это комната, и это комната.	7. Тут пол, а там потолок.
4. Это окно, а это полка.	8. Это дом, а это комната.

ИК-2

2	**2**
– Кто э́то?	**– Кто тут?**
↘ – –	↘ –

📣 ***Упражнение 19. Задайте вопросы своим товарищам по образцу.***

а) *Образец:* – Кто это? – Это Антон.
(*папа и мама, поэт, Анна и Алла, кот, панда, Нина и Инна*)

б) *Образец:* – Кто тут? – Тут Антон.
(*папа и мама, поэт, Анна и Нина, Алла и Инна, кот, панда*)

в) *Образец:* – Кто дома? – Антон дома.
(*поэт, Анна и Инна, папа и мама, Алла и Нина, кот*)

📖 ***Упражнение 20. а) Прочитайте предложения.***

Вот комната. Там пол и потолок. Тут лампа, а там окно. Вот фото. Там луна и лодка. Кто тут? Тут кот. Там полка? Да, там полка.

Репозиторий ВГУ

Там бутылка и вода. Вот лук, банан и лимон. Это банка, там молоко.

✍ ***б) Найдите слова, которые относятся к теме «Комната». Запишите их под диктовку.***

БУКВА Г г (*Г г*), звук [г]

📖 ***Упражнение 21. а) Слушайте, повторяйте, читайте.***

г-г г-г г-г г-г г-г

а-га	га-га	га-го-гу	га-го-гу-ги	га-го-ги-га-гу
о-го	го-го	гу-го-ги	го-ги-га-гу	го-гу-ги-га-го
у-гу	гу-гу	гу-го-га	гу-ги-га-го	гу-ги-га-го-гу
и-ги	ги-ги	гу-ги-га	ги-гу-го-га	ги-га-го-га-гу

гон-ган-гун-гин	гад-год-гуд-гид	гна-гно-гну-гни	нга-нго-нги-нгу
гам-гом-гум-гим	габ-гоб-губ-гиб	гма-гмо-гму-гмы	лга-лго-лги-лгу
гит-гот-гут-гат	гов-гув-гав-гив	гла-гло-глу-гли	вга-вго-вгу-вги
гоп-гип-гап-гуп	гул-гил-гол-гал	гда-гдо-гду-гды	мга-мго-мгу-мги

га-нога́	га-нга-И́нга	ма-гма-до́гма	да-гда-когда́
го-пого́да	го-нго-та́нго	но-гно-гном	ну-гну-погну́
гу-могу́	гу-нгу-фла́нгу	лу-глу-глуби́на́	да-гда-иногда́
ги-гимн	ги-лги-и́волги	ла-гла-игла́	мы-гмы-ма́гмы

га́мма – гама́к го́ды – голы́ гу́бка – гудка́ ги́бок – гига́нт

кни́га кни́ги кни́гу книг кни́гам кни́гами

📖 ***б) Читайте новые слова. Обратите внимание на слоговые схемы.***

′	′	′	′	′
год	**до́лго**	**когда́**	**бума́га**	**голова́**
	кни́га	**нога́**	**пого́да**	**диало́г**
	мно́го			**иногда́**

✍ ***Упражнение 22. Пишите.***

Г _____

г _____

☛ ***Упражнение 23. Послушайте сочетания звуков. Запишите, сколько раз в каждом ряду слогов встречается звук [г]. Проверьте.***

1) го-га-ко-гу 2) ки-ги-ги-ки 3) ку-ку-гу-ку

☑ ***Упражнение 24. Отметьте цифрами последовательность звучания слов.***

год кит код гид кол

Репозиторий ВГУ

кот гам до́га гол луга́

🔊 ***Упражнение 25. Определите род предложенных слов, подбирая к ним соответствующие местоимения*** *он, она, оно:*

год, книга, нога, погода, бумага, диалог, голова, окно

🕮 ***Упражнение 26. а) Прочитайте.***

Это дом. Вот комната, тут окно и диван. *Там кот.* Это книга. Там диалог. Вот буква «Г». Это бумага. Тут диктант. *Это Дима и Нина. Он тут,* и она тут. Он дома, и *она дома*.

🔊 ***б) Задайте вопросы (ИК-2) к выделенным предложениям.***

✍ ***Упражнение 27. Вставьте в предложения пропущенные слова.***

1) Это комната. Тут …, а там … .
2) Это … . Там вода.
3) Вот … . Тут диалог и диктант.
4) Вот голова. Это … .
5) Это … и … . Они … .
6) Это … . Там буква «Г».
7) Вот бутылка. Там … .
8) Это … . Тут лампа.

БУКВА Х х (*Х х*), звук [х]

🕮 ***Упражнение 28. а) Слушайте, повторяйте, читайте.***

х-х х-х х-х х-х х-х

а-ха	ха-ха	ха-хо-ху	ха-хо-ху-хи	ха-хо-ху-хи-ха
о-хо	хо-хо	ху-хо-хи	хо-хи-ха-ху	хо-ху-ха-хи-хо
у-ху	ху-ху	ху-хо-ха	ху-хи-ха-хо	ху-хи-ху-ха-хо
и-хи	хи-хи	ху-хи-ха	хи-ху-хо-ха	хи-ха-ху-хо-ху
ах-ах	ах-ох	ах-ох-ух-их-эх-ых		ха-ах
ох-ох	ох-ух	ых-ах-ох-эх-их-ух		хо-ох
ух-ух	ух-ых	ух-ох-ах-эх-ых-их		ху-ух
эх-эх	ых-их	эх-ах-ух-ох-их-ых		эх-эх
ых-ых	их-эх	их-ых-ах-ух-ох-эх		ых-ых
их-их	эх-ах	ох-ух-ах-ых-эх-их		хи-их

хон-хан-хун-хин хам-хом-хум-хим хит-хот-хут-хат хоп-хип-хап-хуп
нха-нхо-нхи-нху мха-мхо-мхи-мху хна-хно-хну-хны хма-хмо-хму-хмо
хва-хво-хву-хвы хта-хто-хту-хты хла-хло-хлу-хли вах-вих-вых-вох
хмо-хна-хму-хни охм-ухм-ихм-ахм ахн-охн-охл-ахл хав-хаф-ход-хот

ха-уха́ ну-хну-махну́ хан – хала́т
хо-ход та-хта-бу́хта хо́лод – ти́хо
ху-мху́ ла-хла-хлам ху́до – у́ху
хи-духи́ мы-хмы-ухмы́лка хи́мик – хиты́
они́ их им и́ми

Репозиторий ВГУ

вдох вдо́ха вдо́ху вдо́хом вдо́хи вдо́хами

📖 ***б) Читайте новые слова. Обратите внимание на слоговые схемы.***

вход **вы́ход** **хо́лодно**
пло́хо
ти́хо
у́хо
хо́бби (ср.р.)

🗣 ***ГОВОРИТЕ ПРАВИЛЬНО!***

вх = [фх]
вход = [фх]од

✍ ***Упражнение 29. Пишите.***

*Х*_____

*х*_____

📣 ***Упражнение 30. Повторите два первых звука в каждом слове***

халва́ ход вход у́ход пло́хо хо́лод
холл выход уха́ у́хо хлоп хан

📣 ***Упражнение 31. Задайте вопросы*** *когда?* ***или*** *как?* ***к словам.***

холодно, плохо, тихо, иногда, потом, давно, долго

📣 ***Упражнение 32. Составьте предложения со словами, используя союзы*** *а, и.*

Образец: Это пол, а это потолок. Это пол, и это пол. Это пол и потолок.

вход – выход, ухо – голова, книга – бумага, диалог – диктант, клуб – банк, банка – бутылка

ЗАПОМНИТЕ!

Звонкий согласный	Глухой согласный
[б]	[п]
[в]	[ф]
[г]	[к]
[д]	[т]
[л]	–
[м]	–
[н]	–
–	[х]

Г ⟶ К

Репозиторий ВГУ

аг = [ак] **ог = [ок]** **уг = [ук]**
ыг = [ык] **иг = [ик]**

📖 ***Упражнение 33. а) Читайте. Следите за противопоставлением согласных [к] – [г] – [х].***

га-ка га-ка-ха га-ка-га-ха га-ка-го-ко-гу-ку га-ка-ха-ка-ха-га
го-ко го-ко-хо го-ко-го-хо ги-ки-ги-хи-ки-ги го-ко-хо-ка-ха-га
гу-ку гу-ку-ху гу-ку-гу-ху гу-ку-ги-ки-го-ко ги-ки-хи-ки-хи
ги-ки ги-ки-хи ги-ки-ги-хи го-ко-го-ко-гу-ку гу-ку-ху-ку-ху

📖 ***б) Читайте. Следите за произношением согласного [г] в конце слова.***

га-ак-аг гу-ук-уг ак-аг-ак-аг ук-уг-ук-уг
го-ок-ог ги-ик-иг ок-ог-ок-ог ик-иг-ик-иг

ваг-вог-вуг-виг-выг фаг-фог-фуг-фиг паг-пог-пуг-пиг
баг-бог-буг-биг-баг маг-мог-муг-миг наг-ног-нуг-ниг
гаг-гог-гуг-гиг-гаг лаг-луг-лог-лиг таг-тог-туг-тиг
вок-фаг-вых-фук-виг паг-бок-пих-бук-пиг даг-так-дох-туг-дик
флаг луг лог лук ног мог плуг лак маг мах мак

✒ ***Упражнение 34. Послушайте слова. В каких словах вы слышите звук [г], в каких – звук [к]? Напишите. Проверьте.***

1) кон 2) магна́т 3) гол 4) ног 5) год 6) го́да
7) лог 8) флаг 9) лук 10) бока́л 11) го́лод 12) факт
[г]: ***[к]:***

✒ ***Упражнение 35. Послушайте слова. В каких словах вы слышите звук [к], в каких – звук [х]? Напишите. Проверьте.***

1) хан 2) хо́лодно 3) бак 4) вдох 5) бок 6) ба́нка
7) пло́хо 8) кана́т 9) хо́бби 10) ход 11) банк 12) капка́н
[к]: ***[х]:***

🔊 ***Упражнение 36. Задайте вопросы по образцу, ответьте.***

а) *Образец:* – Кто это? Это Иван? – Да, это <u>он</u>.
(*поэт, папа, кот, панда*)

б) *Образец:* – Бутылка тут? – Да, <u>она</u> тут.
(*лифт, диктант, банк, вход, клуб, окно, бутылка, выход, молоко, книга*)

✍ ***ЗАПОМНИТЕ!***

Репозиторий ВГУ

ИК-3 или ИК-2

3 2
– Э́то А́нна и́ли А́лла?

🔊 ***Упражнение 37. Задайте вопросы по образцу.***
а) *Образец:* – Это вода или молоко?
б) *Образец:* – Тут книга или фото?

(*пол – потолок, диалог – диктант, луна – лампа, вход – выход, банк – клуб, банка – бутылка*)

🔊 ***Упражнение 38. Измените предложения по образцу. Следите за интонацией.***

Образец: Тут Анна и Алла. → Тут Анна или Алла?

Там банка и бутылка.	Тут пол и потолок.
Это лук и лимон.	Там молоко и вода.
Тут вход и выход.	Это диктант и диалог.

ДОМАШНЕЕ ЗАДАНИЕ

🕮 ***Упражнение 1. а) Прочитайте.***

га-ка-ха-га-ка	га-ка-го-ко-гу-ку	га-ка-ха-ка-ха-га	ак-ах-ка-ха-ак-ах
го-ко-хо-го-ко	ги-ки-ги-хи-ки-ги	го-ко-хо-ка-ха-га	ок-ох-ко-хо-ок
гу-ку-ху-гу-ку	гу-ку-ги-ки-го-ко	ги-ки-хи-ки-хи-ги	ук-ух-ку-ху-ук
ги-ки-хи-ги-ки	го-ко-го-ко-гу-ку	гу-ку-ху-ку-ху-гу	ик-их-хи-ки-ик

ак-ка-ак	аг-га-аг	ах-ха-ах	ак-ах-аг
ок-ко-ок	ог-го-ог	ох-хо-ох	ок-ох-ог
ук-ку-ук	уг-гу-уг	ух-ху-ух	ук-ух-уг
ик-ки-ик	иг-ги-иг	их-хи-их	ик-их-иг

как	гак	гаг	хак	ках	хаг
кок	гок	гог	хок	кох	хог
кук	гук	гуг	хук	кух	хуг
кик	гик	гиг	хик	ких	хиг

маг-мак-мах	ног-нок-нох	дук-дуг-дух	тик-тиг-тих
лак-лаг-лах	бок-бог-бох	пук-пуг-пух	вик-виг-вих

✍ ***Упражнение 2. а) Напишите в тетради буквы и сочетания букв.***

Кк	Гг	Хх	ка	ко	ку	ки	га	го	гу	ги	ха
хо	ху	хи									

Репозиторий ВГУ

✍ ***б) Прочитайте слова, поставьте ударение, напишите в тетради.***

кот, банк, кто, как, лук, клуб, буква, окно, пока, комната, молоко, бутылка, диктант, полка, кино, лодка, банка, потолок, год, погода, бумага, диалог, когда, много, голова, долго, нога, книга, иногда, плохо, холодно, хобби, тихо, вход, выход, ухо

✍ ***в) Распределите слова по слоговым схемам.***

✍ ***Упражнение 3. Заполните таблицу.***

он	**она**	**оно**
	-а	**-о**

кот, банк, лук, клуб, буква, окно, комната, молоко, бутылка, диктант, полка, кино, лодка, банка, потолок, год, погода, бумага, диалог, голова, нога, книга, вход, выход, ухо

🕮 ***Упражнение 4. Прочитайте диалоги.***

– Кто это? – Это банк или клуб? – Тут диалог или диктант?
– Это поэт. – Это клуб. – Тут диктант.
– Поэт тут или там? – Вход тут? – Диалог там?
– Он тут. – Да, тут. – Да, там.

✍ ***Упражнение 5. Составьте диалоги по образцу, напишите в тетради.***

а) *Образец:* – Кто это? – Это Антон. – Антон тут? – Да, он тут.
(*мама, папа, Иван, Нина, кот, панда*)

б) *Образец*: – Это Антон или Дима? – Это Дима. – Он тут или дома? – Он дома.
(*Иван, Антон, Эмма, Инна, мама, папа*)

🕮 ***Упражнение 6. а) Прочитайте текст.***

Вот дом. Это вход. Там лифт. Тут комната. Там пол, потолок и окно. Тут лампа. Вот книга. Тут диктант и диалог. Это полка. Там бутылка и банка. Тут молоко и вода. Вот банан и лимон. Это фото. Там кот и луна.

Это Антон. Антон дома. Дома холодно и тихо. Когда холодно, плохо.

Репозиторий ВГУ

✍ ***б) Найдите в тексте слова мужского рода. Запишите их под диктовку.***

✍ ***Упражнение 7. Продолжите ряды.***

дом: комната, …
город: банк, …
урок: книга, …
продукты: вода, …

СЛОВАРЬ

ба́нк	диало́г	ко́мната	пло́хо
ба́нка	дикта́нт	кот	пого́да
бу́ква	до́лго	кто	пока́
бума́га	иногда́	ло́дка	по́лка
буты́лка	как	лук	потоло́к
вход	кино́	мно́го	ти́хо
вы́ход	клуб	молоко́	у́хо
год	кни́га	нога́	хо́бби
голова́	когда́	окно́	хо́лодно

УРОК 8

Согласный звук [*р*]. Буква *р*. Множественное число существительных

множественное число

ПОВТОРЕНИЕ

🕮 ***Упражнение 1. Слушайте, повторяйте, читайте.***

нак-мок-вук-фик-дык-так-бык-пик туг-дог-наг-миг-пог-буг-выг-фиг
вык-мук-нак-пик-фок-дук-тык-бук бах-лих-нух-мох-вих-дых-тах-пух
муг-ног-даг-тог-виг-фуг-бог-паг мах-нох-пих-вых-дах-тох-бих-лух

тка-тко-тку-тки дга-дго-дгу-дги мха-мху-мхи-мхо мы-нам-на́ми
фка-фко-фку-фки вга-вго-вгу-вги тха-вхо-нху-пхи вы-вам-ва́ми
атк-отк-утк-итк алг-олг-улг-илг одх-увх-умх-алх они́-им-и́ми
адк-одк-удк-идк анг-онг-унг-инг отх-упх-инх-омх они́-их

ка-тка-катка́ ак-бак-кабаќ га-ага-донага́ аг-лаг-флаг
ко-лко-полко́м ок-нок-пино́к го-уго-уго́н ог-ног-мино́г
ку-дку-гудку́ ук-лук-каблу́к гу-огу-прогу́л уг-дуг-ду́ги
ки-вки-поплавки́ ик-пик-пикни́к ги-оги-ноги́ иг-лиг-ли́га

Репозиторий ВГУ

диало́г	диало́га	диало́гу	диало́гом	диало́ги	диало́гов
по́лка	по́лки	по́лку	по́лок	по́лкам	по́лками
потоло́к	потолка́	потолку́	потолки́	потолко́в	потолка́м

📖 ***Упражнение 2. а) Прочитайте слова, следите за ударением и произношением.***

клуб, пол, потолок, *диалог*, банк, лук, *кот*, год, много, книга, лампа, тут, там, дом, мы, *вход*, долго, плохо, банка, лодка, *фото*, буква, полка, это, тихо, *выход*, хобби, *ухо*, луна, Антон, *кино*, бумага, холодно, *погода*, банан, вода, Иван, *окно*, пока, потом, диктант, когда, *нога*, комната, бутылка, *молоко*, голова, иногда

📣 ***б) Назовите род выделенных слов.***

✒ ***Упражнение 3. Напишите цифровой диктант.***

1) по́лка 2) потоло́к 3) как 4) до́лго 5) вхо́да 6) лу́ком
7) ло́дку 8) окно́ 9) но́ги 10) мно́го 11) молоко́ 12) полу́

✍ ***Упражнение 4. Напишите диктант. Проверьте.***

год, погода, тихо, хобби, холодно, ухо, буква, бумага, книга, диалог, диктант, иногда, пока, когда

✍ ***Упражнение 5. Восстановите слово по его первой и последней букве.***

н… …о, м… …о, п… … …а, о…а, э…о, п… …т, в… …а, И… …н, п… …а, п… … … …к, ф… …о, б… … …а, л… … …а, п… … … а, к … … … … … а, м… … …о, и… … … …а

📖 ***Упражнение 6. Прочитайте слова и выполните задания.***

комната, банан, диван, буква, окно, лимон, фото, вода, лифт, диктант, молоко, бумага, мыло, пол, книга, лампа, вход, диалог, лук, потолок, батон, полка

✍ ***а) Заполните таблицу.***

продукты	комната	урок

✍ ***б) Распределите слова по слоговым схемам.***

′	′ —	— ′	′ — —	— ′ —	— — ′

✍ ***в) Заполните таблицу.***

Репозиторий ВГУ

он (м.р.)	она (ж.р.)	оно (ср.р.)

✍ ***Упражнение 7. Составьте слова из предложенных букв.***

б б о х и		л о п к а	
д ы в х о		д г о	
х о у		к д а л о	
к о о п л т о		б к а у ы т л	

✍ ***Упражнение 8. а) Вставьте пропущенные буквы.***

бут…лка, х…л…дно, …анк, ино…да, ба…он, дол…о, бук…а, пан…а, го…ова, ко…на…а, п…том, …умага, по…т, да…но, г…д, ко…, м…ого, ф…н…ан, пото…ок, п…г…да, на…о, …ата, ма…о, по…т, в…од, кни…а, пло…о

✍ ***б) Выпишите слова, которые отвечают на вопросы***

кто? *как?* *когда?*

🕮 ***Упражнение 9. Прочитайте предложения.***

Анна.	Лимон.	Фонтан.
Анна и Инна.	Лимон и банан.	Тут фонтан.
Анна, Инна и Антон.	Лимон, банан и лук.	Тут фонтан и банк.
Анна, Инна, Антон и Иван.	Лимон, банан, лук и батон.	Тут фонтан, банк и клуб.

Это комната? – Да, это комната.
Это Иван? – Да, это Иван.
Тут лампа или полка? – Тут полка.
Банк там? – Да, банк там.
Иван дома? – Да, он дома.

🕪 ***Упражнение 10. Составьте предложения по образцу.***

Образец: ИК-1 ИК-3 ИК-3 или ИК-2
Там вода. Там вода? Там вода или молоко?

(*банка – бутылка, банк – клуб, книга – бумага, пол – потолок, вход – выход, диалог – диктант*)

БУКВА Р р (*Р р*), звук [р]

🕮 ***Упражнение 11. а) Слушайте, повторяйте, читайте.***

р-р-р-р-р-р-р-р-р-р-р-р-р-р-р-р-р-р-р-р тра-тра-тра-тра-тра-тра-тра-тра
дра-дра-дра-дра-дра-дра-дра-дра

а-ра	ра-ра	ра-ро-ру	ра-ро-ру-ри	ра-ро-ри-ру-ры
о-ро	ро-ро	ру-ро-ри	ро-ри-ра-ру	ро-ры-ри-ру-ра
у-ру	ру-ру	ру-ро-ра	ру-ри-ра-ро	ры-ри-ра-ро-ру
и-ри	ри-ри	ру-ри-ра	ри-ру-ро-ра	ри-ры-ро-ру-ра

Репозиторий ВГУ

ар-ар	ар-ор	ар-ор-ур-ир-ар	ра-ар
ор-ор	ор-ур	ир-ур-ар-ур-ор	ро-ор
ур-ур	ур-ар	ор-ур-ар-ир-ур	ру-ур
ир-ир	ир-ор	ур-ир-ор-ар-ир	ри-ир
ыр-ыр	ыр-ур	ур-ыр-ор-ар-ир	ры-ыр

нар-нор-нур-нир	бар-бор-бур-бир	рар-рор-рур-рир-рыр
фар-фор-фур-фир	пар-пор-пур-пир	лар-лор-лыр-лур-лир
вар-вор-вур-вир	дар-дор-дур-дир	кар-кир-кор-кур-хир
мар-мор-мур-мир	тар-тор-тур-тир	гар-гор-гур-гир-хор

нра-нро-нру-нри пра-про-пру-при кра-кро-кру-кри рна-рно-рну-рни
мра-мро-мру-мри тра-тро-тру-три рма-рмо-рму-рми гра-гро-гру-гри

ра-рак	ра-хра-храм	ка-рка-арка́н	врал – рвал
ро-рот	ро-кро-крот	мо-рмо-гормо́н	Мари́на – мали́на
ру-круг	ру-гру-грунт	ба-рба-арба́	укра́л – кора́лл
ри-Рим	ри-бри-бри́тва	та-рта-кварта́л	Ри́га – ли́га
ры-рык	ры-вры-ковры́	ху-рху-тарху́н	мир – мил

гора́	горы́	го́ру	го́ры	гор	гора́м
доро́га	доро́ги	доро́гу	доро́ги	доро́г	доро́гам
рабо́та	рабо́ты	рабо́ту	рабо́ты	рабо́т	рабо́там

📖 ***б) Читайте новые слова. Обратите внимание на слоговые схемы.***

′	′	′	′	′	′
брат	**го́рло**	**гора́**	**пра́вило**	**доро́га**	**макаро́ны**
гриб	**го́род**	**игра́**		**Ири́на**	
друг	**гро́мко**	**наро́д**		**карти́на**	
март	**гру́ппа**	**они́**		**кварти́ра**	
парк	**до́ктор**	**рука́**		**откры́тка**	
рис	**ка́рта**	**уро́к**		**пода́рок**	
рот	**ку́ртка**			**подру́га**	
торт	**ма́рка**			**проду́кты**	
фрукт	**пра́вда**				
	рабо́та				
	ры́ба				
	ры́нок				
	тру́дно				
	у́тро				
	у́тром				

′	′
аэропо́рт	**фотоаппара́т**

Репозиторий ВГУ

✍ ***Упражнение 12. Пишите.***

*Р*_____

*р*_____

ЗАПОМНИТЕ!

Звонкий согласный	Глухой согласный
[б] **[в]** **[г]** **[д]**	**[п]** **[ф]** **[к]** **[т]**
[л] **[м]** **[н]** **[р]**	**–** **–** **–** **–**
–	**[х]**

📖 ***Упражнение 13. Прочитайте сочетания звуков.***

рам бро ла ру кла дра вру род лад кру ри ил

☛ ***Упражнение 14. Послушайте сочетания. В каких сочетаниях вы слышите звук [р], в каких – звук [л]? Напишите. Проверьте.***

1) бар 2) лук 3) брат 4) ма́рка 5) лов 6) ло́дка
7) пора́ 8) рук 9) род 10) бал 11) ров 12) клад

[р]: ***[л]:***

☛ ***Упражнение 15. Напишите цифровой диктант. Проверьте.***

1) лак 2) брак 3) рак 4) луга́ 5) ли́ком 6) ры́нка
7) плоды́ 8) города́ 9) рабо́та 10) пла́нка 11) клан 12) рок

🕪 ***Упражнение 16. Послушайте. Назовите три последних звука в каждом слове.***

1) бара́н 2) уда́р 3) игра́ 4) круг 5) икра́ 6) глав
7) аку́ла 8) блок 9) мрак 10) ма́рок 11) игл 12) ку́кла

✍ ***Упражнение 17. Послушайте. Напишите слова, в которых есть звук [р]. Проверьте.***

лак, ра́ды, у́тром, поро́ги, куло́н, арома́т, у́гол, гра́дом, пло́ва, кла́ды, рак, кома́р, ва́лик

📖 ***Упражнение 18. Прочитайте слова, повторите их в той же последовательности.***

рыба, утро, брат, аэропорт, открытка, торт, марка

Репозиторий ВГУ

✍ ***ЗАПОМНИТЕ!***

он (м.р.)	**она (ж.р.)**	**оно (ср.р.)**	**они (мн.ч.)**
□	**-а**	**-о**	**-и, -ы**
Иван□ дом□ фонтан□ ! папа	Анна лампа мама	мыло фото	продукты макароны

🕪 ***Упражнение 19. Послушайте преподавателя. Повторите слова и назовите соответствующие местоимения*** *он, она, оно, они.*

Образец: марка – *она*, молоко – *оно*.

брат, гора, горло, гриб, группа, дорога, друг, игра, карта, картина, макароны, март, народ, парк, подруга, правда, правило, продукты, работа, рука, урок, утро

🕪 ***Упражнение 20. Задайте вопросы по образцу.***

а) *Образец:* – Это Ирина? – Да, это она.
(*торт, рыба, карта, утро, открытка, рынок, марка, фотоаппарат, макароны, гора, горло*)

б) *Образец:* – Ирина тут? – Да, она тут.
(*группа, город, народ, урок, продукты, аэропорт, дорога, правило, куртка, парк, фрукт*)

в) *Образец:* – Ирина дома? – Да, она дома.
(*друг, брат, доктор, подруга, кот*)

ИК-2	**ИК-3**
2	**3**
– Когда́ уро́к?	**– Уро́к у́тром?**
– ↘– –	– – ↗ –

📖 ***Упражнение 21. Прочитайте диалоги. Следите за интонацией.***

– Кто это?	– Когда урок?	– Когда холодно?
– Это друг.	– Урок утром.	– Утром холодно.
– Друг?	– Урок утром?	– Утром холодно?
– Да, друг.	– Да, утром.	– Да, холодно.

📖 ***Упражнение 22. а) Прочитайте предложения.***

Это комната. Вот пол и потолок. Тут окно. Там полка, картина и лампа. Вот карта. Тут город. Это аэропорт.

Репозиторий ВГУ

Это парк. Вот фонтан. Тут тихо.

Это Антон. Он дома. Дома холодно? Да, дома холодно.

Это город? Да, это город. Утро. Утром холодно? Да, утром тут холодно.

Это комната. Тут урок. Это бумага. Там буква. Кто тут? Мы тут. Мы – это группа 2. Кто это? Это Антон. Антон брат или друг? Он друг. Кто это? Это Анна. Анна – подруга.

Это рынок. Там фрукты. Вот банан и лимон. Тут продукты: рыба, торт и молоко.

Это футбол. Футбол – это игра? Да, это игра.

✍ ***б) Выпишите слова с буквой «Р».***

ДОМАШНЕЕ ЗАДАНИЕ

📖 ***Упражнение 1. Прочитайте.***

ла-ра-ла-ла-ра ла-ра-ло-ро-лу-ру ла-ра-ла-ра-ла-ла ар-ал-ра-ла-ар-ал
ло-ро-ло-ло-ро ли-ри-ли-ли-ри-ли ло-ро-ло-ра-ла-ла ор-ол-ро-ло-ор
лу-ру-лу-лу-ру лу-ру-ли-ри-ло-ро ли-ри-ли-ри-ли-ли ур-ул-ру-лу-ур
ли-ри-ли-ли-ри ло-ро-ло-ро-лу-ру лу-ру-лу-ру-лу-лу ир-ил-ли-ри-ри

ар-ра-ар	ал-ла-ал	ал-ла-ар	ар-ар-ал
ор-ро-ор	ол-ло-ол	ол-ло-ор	ор-ор-ол
ур-ру-ур	ул-лу-ул	ул-лу-ур	ур-ур-ул
ир-ри-ир	ил-ли-ил	ил-ли-ир	ир-ир-ил

рар	лар	лал	лар	рал	лал
рор	лор	лол	лор	рол	лол
рур	лур	лул	лур	рул	лул
рир	лир	лил	лир	рил	лил

мал-мар-рам	нол-нор-рон	дур-дул-руд	тир-тил-рит
лар-лал-рал	бор-бол-роб	пур-пул-руп	вир-вил-рив

✍ ***Упражнение 2. а) Напишите в тетради буквы и сочетания букв.***

Рр ра ро ру ри ры ар ор ур ир ыр

✍ ***б) Напишите в тетради слова, поставьте ударение.***

аэропорт, брат, гриб, гора, горло, город, громко, группа, доктор, дорога, друг, игра, Ирина, карта, картина, квартира, куртка, макароны, марка, март, народ, открытка, парк, подарок, подруга, правда,

Репозиторий ВГУ

правило, продукты, работа, рот, рука, рыба, рынок, торт, трудно, урок, утро, утром, фотоаппарат, фрукт

✍ ***в) Распределите слова по слоговым схемам.***

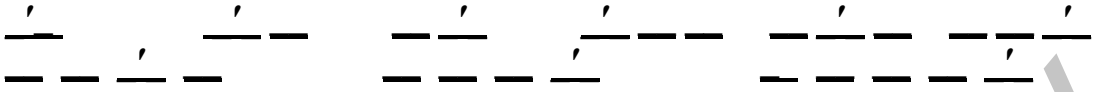

✍ ***Упражнение 3. Заполните таблицу.***

он	**она**	**оно**	**они**
	-а	**-о**	**-и,-ы**

аэропорт, брат, гриб, гора, горло, город, группа, доктор, дорога, друг, игра, Ирина, карта, картина, квартира, куртка, макароны, марка, март, народ, открытка, парк, подарок, подруга, правда, правило, продукты, работа, рот, рука, рыба, рынок, торт, урок, утро, фотоаппарат, фрукт

✍ ***Упражнение 4. Составьте и запишите тексты, используя предложенные слова.***

а) город, банк, парк, дорога, фонтан, клуб, рынок, продукты, аэропорт

б) комната, карта, картина, урок, группа, диктант, буква, бумага, друг, подруга, диалог, книга, правило

в) квартира, вход, комната, пол, потолок, окно, кот, полка, открытка, продукты, торт, фрукт, лимон, банан, рыба, макароны, бутылка, банка, молоко, вода

✍ ***Упражнение 5. Заполните таблицу.***

кто	**когда**	**как**

✍ ***Упражнение 6. Дополните диалоги.***

1) – …?
– Это друг.

2) – …?
– Да, тут.

3) – …?
– Да, это картина.

4) – …?
– Тут доктор.

5) – …?
– Урок утром.

6) – …?
– Да, группа.

7) – …?
– Да, тут.

8) – …?
– Да, друг и подруга.

9) – …?
– Да, там холодно.

10) – …?
– Да, аэропорт.

11) – …?
– Да, там.

12) – …?
– Да, группа тут.

13) – …?
– Утром холодно.

14) – …?
– Да, это открытка.

15) – …?
– Да, там гора.

Репозиторий ВГУ

✍ ***Упражнение 7. Составьте предложения и напишите их в тетради.***

ИК-1 Это дом. (*гриб, дорога, рынок*)
ИК-2 Кто это? Это подруга. (*брат, доктор, друг*)
ИК-3 Это полка? (*правда, группа, подарок*)
ИК-3 или ИК-2 Это вход или выход? (*друг – брат, торт – фрукт, игра – урок*)
ИК-3, а ИК-1 Это вход, а это выход. (*открытка – марка, карта – картина, правило – диалог*)

✍ ***Упражнение 8. Составьте слова из предложенных букв.***

т к у а р к		т а р а б о	
т а р б		а р и г	
и б г р		а м к а р	
а т р к а		г о р о д а	
а г у р п о д		а р о д н	
д а п а р в		к а п р	

СЛОВАРЬ

аэропо́рт
брат
гора́
го́рло
го́род
гриб
гро́мко
гру́ппа
до́ктор
доро́га
друг
игра́
Ири́на
ка́рта
карти́на
кварти́ра
ку́ртка
маканро́ны
ма́рка
март
наро́д
они́
откры́тка
парк
пода́рок
подру́га
пра́вда
пра́вило
проду́кты
рабо́та
рис
рот
рука́
ры́ба
ры́нок
торт
тру́дно
уро́к
у́тро
у́тром
фотоаппара́т
фрукт

УРОК 9

Согласные звуки [*с*], [*з*]. Буквы *с, з*. Противопоставление согласных [*с*] – [*з*]

ПОВТОРЕНИЕ

🕮 ***Упражнение 1. Слушайте, повторяйте, читайте.***

нак-мок-вук-фик-дык-так-бык-пик туг-дог-наг-миг-пог-буг-выг-фиг
вык-мук-нак-пик-фок-дук-тык-бук бах-лих-нух-мох-вих-дых-тах-пух

Репозиторий БГУ

муг-ног-даг-тог-виг-фуг-бог-паг мах-нох-пих-вых-дах-тох-бих-лух
тка-тко-тку-тки дга-дго-дгу-дги мха-мху-мхи-мхо мы-нам-на́ми
фка-фко-фку-фки вга-вго-вгу-вги тха-вхо-нху-пхи вы-вам-ва́ми
атк-отк-утк-итк алг-олг-улг-илг одх-увх-умх-алх они́-им-и́ми
адк-одк-удк-идк анг-онг-унг-инг отх-упх-инх-омх они́-их
ка-тка-катка́ ак-бак-кабаќ га-ага-донага́ аг-лаг-флаг
ко-лко-полко́м ок-нок-пино́к го-уго-уго́н ог-ног-мино́г
ку-дку-гудку́ ук-лук-каблу́к гу-огу-прогу́л уг-дуг-ду́ги
ки-вки-поплавки́ ик-пик-пи́ка ги-оги-ноги́ иг-лиг-ли́га
диало́г диало́га диало́гу диало́гом диало́ги диало́гов
по́лка по́лки по́лку по́лок по́лкам по́лками
потоло́к потолка́ потолку́ потолки́ потолко́в потолка́м

ра-ла-ма-на-па-ба-ва-фа-да-та-га-ка-ха ро-ло-мо-но-по-бо-во-фо-до-то
ру-лу-му-ну-пу-бу-ву-фу-ду-ту-гу-ку-ху ри-ли-ми-ни-пи-би-ви-фи-ди

ар-ор-ур-ир-ыр ла-ро-лу-ра-лы-ри ро-ла-ру-ло-ри-лы
лар-лор-лур-лир-лыр рал-рол-рул-рал-рил рла-рло-рлу-рло-рли
фра-фро-фру-фры-фри мра-мро-нра-нро бра-бла-бро-бло-бри
пра-про-пру-пры-при вра-вро-фра-фро хри-хли-хра-хли-хро
вра-вро-вру-вры-ври дра-дры-тра-тро гра-глу-гли-гры-гло
дра-дру-дры-дро-дри нры-нра-мру-мри кри-кла-кло-кро-кру
тра-тру-тры-тро-три бра-бро-при-пру нра-нла-нри-нли
мра-мро-мру-мры-мри гра-гри-кры-кру мли-мла-мри-млу

лом – ром род – лот лак – рак поро́г – по́лог лад – рад
дал – дар лук – рук слог – срок па́рка – па́лка ра́ма – ла́ма
пол – полы́ бал – балы́ уко́р – уко́ры поро́г – поро́ги
бор – боры́ бар – ба́ры уко́л – уко́лы по́лог – по́логи

Упражнение 2. Прочитайте слова, составьте с этими словами предложения по образцу, используя ИК-1, ИК-3.

Образец: Это город. Это город?

город, дорога, урок, брат, друг, подруга, рыба, парк, утро, утром, аэропорт, доктор, открытка, рука

Упражнение 3. Прочитайте.

Это картина? Да, это картина. Тут город? Да, тут город. Там дом? Да, там дом. Тут парк и дорога? Да, тут парк и дорога. Это дом? Да, это дом. Это квартира? Это квартира. Тут пол? Да, тут пол. Это окно? Да, это окно.

Репозиторий ВГУ

✍ ***Упражнение 4. Составьте из слов предложения, запишите.***

1) брат, тут, и, друг
2) открытка, а, марка, тут, там
3) молоко, тут, и, торт, банан, а, там, вода
4) город, дорога, там, тут, вот, фото, парк, и, а, аэропорт, это

🕪 ***Упражнение 5. Составьте диалог из предложенных слов.***

алло, пока, да, это, мама, это, папа, он, дома, он тут, да, алло

✍ ***Упражнение 6. Восстановите вопросы по ответам.***

– …?
– Да, дорога.
– …?
– Это Антон.
– …?
– Да, открытка там.

– …?
– Да, это подруга и друг.
– …?
– Да, это доктор.
– …?
– Да, это брат.

🕮 ***Упражнение 7. Прочитайте слова, укажите слоговые схемы, составьте несколько предложений с каждой группой слов.***

карта	мама	продукты	город
урок	папа	фрукты	фонтан
книга	брат	лимон	парк
группа	он	банан	дорога
диктант	она	батон	дом

✍ ***Упражнение 8. Заполните пропуски нужными словами.***

Образец: банка – … – надо банк**а** – **А**нто**н** – **н**адо

1) мало – … – он
2) банк – … – торт
3) народ – … – город
4) рынок – … – аэропорт
5) пол – … – кино
6) фрукт – … – трудно

✍ ***Упражнение 9. Напишите ответы на вопросы.***

1) Это гора?
2) Доктор тут?
3) Кто там?
4) Кто это?
5) Тут холодно?
6) Когда урок?
7) Это рынок?
8) Подруга там?

✍ ***Упражнение 10. Восстановите вопросы.***

1) – …? – Да, это правило.
2) – …? – Да, это город.
3) – …? – Это друг.
4) – …? – Дома брат.
5) – …? – Да, там подруга.

Репозиторий ВГУ

✍ ***Упражнение 11. Напишите по образцу.***



Образец: – Кто это? – Это друг.
(*доктор, мама, брат, подруга*)

БУКВА С с (*С с*), звук [с]

📖 ***Упражнение 12. а) Слушайте, повторяйте, читайте.***

с-с с-с с-с с-с с-с

а-са	са-са	са-су-со	са-со-сы-су	са-су-си-сы-со
о-со	со-со	са-со-сы	су-со-си-са	со-сы-су-си-са
у-су	су-су	са-сы-со	са-сы-со-си	си-со-су-са-сы
ы-сы	сы-сы	сы-са-су	со-са-сы-су	сы-си-су-со-са
и-си	си-си	си-сы-са	су-си-сы-со	су-сы-со-са-си
ас-ас	ас-ос	ас-ос-ус-ис-ас	са-ас	
ос-ос	ос-ус	ис-ус-ас-ус-ос	со-ос	
ус-ус	ус-ас	ос-ус-ас-ис-ус	су-ус	
ис-ис	ис-ос	ус-ис-ос-ас-ис	си-ис	
ыс-ыс	ыс-ус	ус-ыс-ос-ас-ис	сы-ыс	

нас-нос-нус-нис	бас-бос-бус-бис	сас-сос-сус-сис-сыс	
фас-фос-фис-фус	пас-пос-пус-пис	лас-лос-лыс-лус-лис	
вас-вос-вус-вис	дас-дос-дус-дис	кас-кис-кос-кус-хис	
мас-мос-мус-мис	тас-тос-тус-тис	гас-гос-гус-гис-хос	
рса-рсо-рсу-рси	пса-псо-псу-пси	кса-ксо-ксу-кси	сна-сно-сну-сни
мса-мсо-мсу-мси	тса-тсо-тсу-тси	сма-смо-сму-сми	лса-лсо-лсу-лси

са-сад	са-кса-Окса́на	са-сма-смак	са́дик – сады́
со-сок	со-ксо-клаксо́н	со-сно-сноб	со́ки – соба́ка
су-суд	су-рсу-барсу́к	су-ску-ску́ка	росу́ – суббо́та
си-сиг	си-кси-такси́	си-спи-спи́сок	си́ла – сиро́п
сы-сыр	сы-ксы-иксы́	сы-слы-ослы́	носы́ – вопро́сы

вы вас вам ва́ми мы нас нам на́ми они их им и́ми
авто́бус авто́буса авто́бусу авто́бусы авто́бусов авто́бусам

б) Читайте новые слова. Обратите внимание на слоговые схемы.

′	′ ‿	‿ ′	‿ ‿ ‿	‿ ′ ‿	‿ ‿ ′
класс	**вку́сно**	**вопро́с**	**вы́ставка**	**авто́бус**	**ананас**
Минск	**ма́сло**	**доска́**		**посу́да**	
мост	**му́сор**	**кио́ск**		**спаси́бо**	
рис	**са́хар**	**стака́н**		**соба́ка**	
сад	**ско́ро**	**страна́**			
слог	**сло́во**			‿ ‿ ′ ‿	
сок	**спра́ва**			**остано́вка**	

Репозиторий ВГУ

сон **су́мка**
спорт
стол
стул
суп
сын
сыр

🗣 ***ГОВОРИТЕ ПРАВИЛЬНО!***

вк = [фк]
вкусно = [фк]усно
выставка = выста[фк]а
остановка = остано[фк]а
вт = [фт]
автобус = а[фт]обус

✍ ***Упражнение 13. Пишите.***
*С*_____
*с*_____

🔊 ***Упражнение 14. Послушайте преподавателя. Назовите два первых звука в каждом слове.***
1) спор 2) соба́ка 3) сиро́п 4) смотр 5) си́ла
6) стон 7) спра́ва 8) ску́ка 9) о́стров 10) сро́ки

✒ ***Упражнение 15. Напишите цифровой диктант. Проверьте.***
1) со́ком 2) пуск 3) сом 4) кусо́к 5) ра́са 6) ла́ска
7) столб 8) сигна́л 9) сук 10) стол 11) про́сто 12) ма́сло

📖 ***Упражнение 16. а) Определите род предложенных слов, подбирая к ним соответствующие местоимения*** *он, она, оно*.

автобус, ананас, *вопрос*, доска, класс, *масло*, Минск, мост, *мусор*, остановка, *посуда*, сад, *сахар*, слово, слог, *собака*, сок, сон, спорт, *стакан*, страна, стол, стул, сумка, суп, *сын*, сыр, рис

🔊 ***б) Составьте с выделенными словами предложения по образцу, используя слова*** *это, вот, тут, дома.*

Образец: Это автобус. Он тут. Вот папа. Он дома. Вот ананас. Он там.

📖 ***Упражнение 17. Прочитайте. Составьте аналогичные предложения.***
1) Тут сок и сахар, а там масло и суп.

Репозиторий ВГУ

2) Вот класс, там доска, стол и стул, окно и сумка.
3) Это посуда, вот стакан, там молоко.
4) Тут сад, там банан, лимон и ананас.
5) Это урок. Вот доска. Тут буква, слог, слово и вопрос.



📖 ***Упражнение 18. Прочитайте текст, задайте 3 вопроса к тексту.***

Это карта. Там страна. Тут Минск. Минск – это город. Там дорога и парк, дом и фонтан, остановка и автобус, мост и сад. Утром тут тихо.

✍ ***Упражнение 19. Составьте из слов предложения.***

1) тут, и, сын, брат
2) тут, доска, а, сумка, там
3) там, масло, рис, а, тут, и, сахар

БУКВА З з (*З з*), звук [з]

📖 ***Упражнение 20. а) Слушайте, повторяйте, читайте.***

з-з з-з з-з з-з з-з

а-за	за-за	за-зу-зо	за-зо-зы-зу	за-зу-зи-зы-зо
о-зо	зо-зо	за-зо-зы	зу-зо-зи-за	зо-зы-зу-зи-за
у-зу	зу-зу	за-зы-зо	за-зы-зо-зи	зи-зо-зу-за-зы
ы-зы	зы-зы	зы-за-зу	зо-за-зы-зу	зы-зи-зу-зо-за
и-зи	зи-зи	зи-зы-за	зу-зи-зы-зо	зу-зы-зо-за-зи
аз-аз	аз-оз	аз-оз-уз-из-аз	за-аз	
оз-оз	оз-уз	из-уз-аз-уз-оз	зо-оз	
уз-уз	уз-аз	оз-уз-аз-из-уз	зу-уз	
из-из	из-оз	уз-из-оз-аз-из	зи-из	
ыз-ыз	ыз-уз	уз-ыз-оз-аз-из	зы-ыз	

рза-рзо-рзу-рзи вза-взо-взу-взи кза-кзо-кзу-кзи зна-зно-зну-зни
мза-мзо-мзу-мзи лза-лзо-лзу-лзи зма-змо-зму-зми дза-дзо-дзу-дзи

за-зал	за-рза-нарза́н	за-зва-позва́л	глаза́ – гла́за
зо-зонт	зо-дзо-дзот	зи-зги-мозги́	зо́лота – зола́
зу-зуб	зу-лзу-ползу́т	зу-зву-зву́ка	зу́бы – ро́зу
зи-кизи́л	зи-нзи-вонзи́т	зо-зво-дозво́н	вози́ – зимы́
зы-зы́бко	зы-нзы-брынзы	зы-злы-узлы́	пазы́ – ро́зы

глаз гла́за гла́зу гла́зом глаза́ глаза́м

Репозиторий ВГУ

📖 ***б) Читайте новые слова. Обратите внимание на слоговые схемы.***

′ —	′ — —	— ′	′ — —	— — ′
глаз	**ва́за**	**вокза́л**	**му́зыка**	**магази́н**
звук	**за́втра**	**заво́д**		**музыка́нт**
зонт	**за́втрак**	**звоно́к**		
		расска́з		

🗣 ***ГОВОРИТЕ ПРАВИЛЬНО!***

вт = [фт]
завтра = за[фт]ра
завтрак = за[фт]рак
зк = [ск]
сказка = ска[ск]а
кз = [гз]
вокзал = во[гз]ал

✍ ***Упражнение 21. Пишите.***

*З*_____

*з*_____

🔊 ***Упражнение 22. Послушайте преподавателя. Назовите второй и третий звуки в каждом слове.***

1) му́зыки 2) позо́р 3) обзо́р 4) позади́ 5) ска́зка
6) взор 7) зола́ 8) лоза́ 9) магази́н 10) зло

☑ ***Упражнение 23. Отметьте цифрами последовательность звучания слов.***

зал	ро́за	глаза́	лоза́	зло	зол
ра́зом	сон	звон	ствол	зонт	зла

📖 ***Упражнение 24. Прочитайте слова и скажите, какие из них вы уже знаете.***

стол, зал, зонт, зола́, ва́за, стул, ствол, глаза́, сон, лоза́, забо́та, коза́

📖 ***Упражнение 25. Прочитайте. Определите род существительных, подбирая к ним соответствующие местоимения*** *он, она, оно.*

звонок, завтрак, зонт, музыка, завод, рассказ, музыкант, магазин, вокзал

Репозиторий ВГУ

✍ ***ЗАПОМНИТЕ!***

Звонкий согласный	Глухой согласный
[б]	**[п]**
[в]	**[ф]**
[г]	**[к]**
[д]	**[т]**
[з]	**[с]**
[л]	**–**
[м]	**–**
[н]	**–**
[р]	**–**
–	**[х]**

З ⟶ С

аз = [ас]	**из = [ис]**	**оз = [ос]**
эз = [эс]	**уз = [ус]**	**ыз = [ыс]**

📖 ***Упражнение 26. а) Читайте. Следите за противопоставлением согласных [з] – [с].***

са-за-са	са-за	са-за-са-са	са-за-со-зо-су-зу	са-за-са-за-са-са
со-зо-со	со-зо	со-зо-со-со	си-зи-си-си-зи-си	со-зо-со-за-са-са
су-зу-су	су-зу	су-зу-су-су	су-зу-си-зи-со-зо	су-зу-су-зу-су-су
си-зи-си	си-зи	си-зи-си-си	со-зо-со-зо-су-зу	си-зи-си-зи-си-си

📖 ***б) Читайте. Следите за произношением согласного [з] в конце слова.***

за-ас-аз	зу-ус-уз	ас-аз-ас-аз	ус-уз-ус-уз
зо-ос-оз	зи-ис-из	ос-оз-ос-оз	ис-из-ис-из

ваз-воз-вуз-виз-выз	фаз-фоз-фуз-физ-фыз	паз-поз-пуз-пиз-пыз
баз-боз-буз-биз-быз	маз-моз-муз-миз-мыз	наз-ноз-нуз-низ-ныз
заз-зоз-зуз-зиз-зоз	соз-саз-суз-сиз-соз	лаз-луз-лоз-лиз-лоз
вос-ваз-выз-вус-виз	паз-бос-пис-бус-биз	фоз-фаз-фус-фаз-фис

роз-моро́з	зка-ска́зка	каз-отка́з	зки-ма́зки́
рос-заро́с	ска-кра́ска	кас-каркас	ски-ма́ски

☛ ***Упражнение 27. Послушайте слова. В каких словах вы слышите звук [з], в каких – звук [с]? Напишите. Проверьте.***

1) суп	2) зуб	3) здоро́в	4) сала́т	5) сон	6) Зи́на
7) си́ла	8) зонт	9) ро́за	10) спу́тник	11) отка́з	12) иск

[з]: ***[с]:***

Репозиторий ВГУ

☑ ***Упражнение 28. Отметьте цифрами последовательность звучания слов.***

зонт	зал	лаз	суп	сон
знак	слон	зло	сли́ва	нос

📖 ***Упражнение 29. Послушайте преподавателя. Повторите слова и назовите соответствующие местоимения*** *он, она, оно.*

Образец: суп – *он*, музыка – *она*.

остановка, рассказ, сахар, сумка, слово, собака, сон, страна, автобус, ананас, ваза, вокзал, вопрос, выставка, глаз, завод, звонок, масло, мусор, Минск, мост

🕪 ***Упражнение 30. Задайте вопросы по образцу.***

а) *Образец:* – Там сок? – Да, там он.
(*суп, стол, сумка, ваза, масло, стакан, доска, завод, посуда*)

б) *Образец:* – Посуда тут? – Да, она тут.
(*сыр, страна, автобус, магазин, рис, остановка, Минск, зонт, вокзал, мост*)



в) *Образец:* – Кто дома? Сын дома? – Да, он дома.
(*брат, сын, друг, подруга, музыкант, собака*)

г) *Образец:* – Когда урок? – Урок утром.
(*диктант, завтрак*)

д) *Образец:* – Кто это? – Это Иван. – Кто он? – Он доктор.
(*музыкант, поэт*)

✍ ***Упражнение 31. Составьте предложения по образцу, напишите их в тетради.***

а) *Образец:* – Там сок или суп?
(*сахар – рис, сумка – зонт, стакан – ваза, звук – буква, масло – сок*)

б) *Образец:* – Тут вокзал, а там завод.
(*остановка – дорога, рассказ – диалог, стол – стул, доска – карта, парк – сад*)

в) *Образец:* – Брат дома, и друг дома.
(*собака – кот, сын – брат, музыкант – поэт, подруга – мама*)

📖 ***Упражнение 32. а) Прочитайте текст. Обратите внимание на интонацию.***

Репозиторий БГУ

Это квартира. Тут комната. Вот собака и кот. Справа полка и посуда. Это стакан и ваза. Вот стол. Тут сахар, масло, сыр и сок. Вот окно. Там сад и парк. Это дорога и мост. Там остановка и автобус. Утро. Утром холодно.

🕪 ***б) Задайте 5 вопросов к тексту, используя ИК-2 и ИК-3.***

ДОМАШНЕЕ ЗАДАНИЕ

🕮 ***Упражнение 1. Прочитайте.***

са-за-са-са-за са-за-со-зо-су-зу са-за-са-за-са-са аз-ас-за-са-аз-ас
со-зо-со-со-зо си-зи-си-си-зи-си со-зо-со-за-са-са оз-ос-зо-со-оз-ос
су-зу-су-су-зу су-зу-си-зи-со-зо си-зи-си-зи-си-си уз-ус-зу-су-уз-ус
си-зи-си-си-зи со-зо-со-зо-су-зу су-зу-су-зу-су-су из-ис-зи-си-из-ис

аз-за-аз	ас-са-ас	ас-са-аз	аз-аз-ас
оз-зо-оз	ос-со-ос	ос-со-оз	оз-оз-ос
уз-зу-уз	ус-су-ус	ус-су-уз	уз-уз-ус
из-зи-из	ис-си-ис	ис-си-из	из-из-ис

заз	саз	сас	саз	зас	сас
зоз	соз	сос	соз	зос	сос
зуз	суз	сус	суз	зус	сус
зиз	сиз	сис	сиз	зис	сис

мас-маз-зам	нос-ноз-зон	дуз-дус-зус	тиз-тис-зит
саз-сас-зас	боз-бос-зоб	пуз-пус-зуп	виз-вис-зив

✍ ***Упражнение 2. а) Напишите в тетради буквы и сочетания букв.***

Сс Зз са со су си сы за зо зу зи зы

✍ ***б) Напишите в тетради слова, поставьте ударение.***

автобус, ананас, ваза, вкусно, вокзал, вопрос, глаз, доска, завод, завтра, завтрак, звонок, звук, зонт, класс, магазин, масло, Минск, мост, музыка, музыкант, мусор, остановка, посуда, рассказ, рис, сад, сахар, скоро, слово, слог, собака, сок, сон, спасибо, спорт, справа, стакан, стол, страна, стул, сумка, суп, сын, сыр

✍ ***в) Распределите слова по слоговым схемам.***

Репозиторий ВГУ

✍ ***Упражнение 3. а) Заполните таблицу.***

он	**она**	**оно**	**они**
	-а	**-о**	**-и, -ы**

автобус, ананас, ваза, вокзал, вопрос, глаз, доска, завод, завтрак, звонок, звук, зонт, класс, магазин, масло, Минск, мост, музыка, музыкант, мусор, остановка, посуда, рассказ, рис, сад, сахар, слово, слог, собака, сок, сон, спорт, стакан, стол, страна, стул, сумка, суп, сын, сыр, макароны

✍ ***б) Дополните предложения, используя новые слова.***

1) Это полка. Тут продукты: …
2) Это город. Вот …
3) Тут урок. Вот …
4) Вот комната. Там …
5) Это карта. Тут …

✍ ***Упражнение 4. Вставьте пропущенные буквы.***

с…ог, са…ар, ста…ан, во…рос, п…суда, ма…азин, оста…овка, му…ор, мас…о, до…ка, с…р, с…н, спо…т, стр…на, мо…т

🕪 ***Упражнение 5. Составьте вопросы со словами*** *скоро, потом, завтра, утром, кто, справа, когда* ***и ответьте на них.***

🕮 ***Упражнение 6. Прочитайте предложения.***

Это Минск? Да, это Минск. Минск – это город? Да, Минск – это город. Справа вокзал, а там аэропорт. Это дом. Мы дома. Дома тихо? Да, дома тихо.

Когда завтрак? Завтрак утром, а потом урок. Когда урок? Урок завтра утром.

Это класс. Вот вход. Там окно, пол, потолок, лампа, стул, стол, полка и карта. Урок тут. Вот звонок. Кто тут? Мы тут. Мы – это группа 1. Кто это? Это Антон. Он друг. Кто это? Это Анна. Анна – подруга. Вот доска. Там буква, слог и слово.

✍ ***Упражнение 7. а) Восстановите вопросы, определите тип ИК.***

1) – …?
– Это кот.
2) – …?
– Урок завтра утром.
3) – …?
– Да, дома холодно.
4) – …?
– Да, вокзал там.
5) – …?
– Да, это звонок.

Репозиторий ВГУ

6) – …?
– Это брат, друг и подруга.
7) – …?
– Дома сын.
8) – …?
– Диктант скоро.
9) – …?
– Да, это правда.
10) – …?
– Да, ананас – это фрукт.

✍ ***б) Напишите ответы.***

1) – Кто это?
– … .
2) – Кто тут?
– … .
3) – Это диалог или диктант?
– … .
4) – Это зонт?
– … .
5) – Магазин справа?
– … .
6) – Когда урок?
– … .
7) – Справа аэропорт?
– … .
8) – Это буква и звук?
– … .
9) – Тут стакан или банка?
– … .
10) – Это музыкант?
– … .

СЛОВАРЬ

автóбус
ананáс
вáза
вкýсно
вокзáл
вопрóс
выстáвка
глаз
доскá
завóд
зáвтра
зáвтрак
звонóк
звук
зонт
класс
магазúн
мáсло
Минск
мост
мýзыка
музыкáнт
мýсор
останóвка
посýда
рассказ
сад
сáхар
скóро
слóво
слог
собáка
сок
сон
спасúбо
спорт
справа
стакáн
стол
странá
стул
сýмка
суп
сын
сыр

УРОК 10

Согласные звуки [*ш*], [*ж*]. Буквы *ш, ж*. Противопоставление согласных [*ш*] – [*ж*]. Оглушение. Озвончение. ИК-4

ПОВТОРЕНИЕ

📖 ***Упражнение 1. Слушайте, повторяйте, читайте.***

за-са-зо-со-зу-су зы-сы-зо-со-зи-си ас-аз-ос-оз-ус-уз ыс-ыз-ос-оз-ис-из
са-за-со-зо-су-зу сы-зы-си-зи-со-зо ас-оз-ус-из-аз-ос оз-ыс-ис-уз-ос-ас

Репозиторий ВГУ

нас-мас-вас-фас-дас-тас-бас-пас тос-дос-нос-мос-пос-бос-вос-фос
мус-нус-дус-тус-бус-пус-лус-рус бис-фис-нис-мис-вис-дис-тис-рис

сма-смо-сму-сми сла-сло-слу-сли ста-сто-сту-сти ска-ско-ску-ски
зна-зно-зну-зни зла-зло-злу-зли зма-змо-зму-зми зда-здо-зду-зди
азм-озн-узл-изр асп-осн-изм-узн азл-изм-озр-изн усн-иск-аст-оск
усл-осм-асн-исл изм-осл-азн-уст изр-аск-ист-узн ост-усм-исп-асф

на-сна-сосна́ ма-зма-при́зма нас-ананас́ пазы́ – пасы́
ко-ско-ско́ро ну-зну-казну́ сло-сло́во коза́ – коса́
лу-слу-слух мо-змо-изме́р ста-остано́вка ро́зы – ро́сы
ти-сти-го́сти ди-зди-гво́зди смо-ко́смос глаза́ – голоса́
ты-сты-холсты́ мы-змы-пла́змы стра-страна́ про́за – про́со

глаз – глаза́ приз – призы́ зака́з – зака́зы арбу́з – арбу́зы
вы вас вам ва́ми мы нас нам на́ми они́ их им и́ми

📖 ***Упражнение 2. Прочитайте предложения.***

Это фото. Тут мы. Это комната. Тут стол, стул. Вот лампа и ваза. Там банан. Вот сумка, куртка и зонт. Тут окно. Там холодно. Вот мама и папа. Это Анна. Кто это? Это брат Иван. Кто он? Он поэт. Кто это? Это подруга Алла. Она доктор. Кто справа? Справа Нина.

✍ ***Упражнение 3. Заполните таблицу.***

стол – *он*	мыло –	слог –	вопрос –	слово –	завод –
зонт –	куртка –	ананас –	сумка –	сахар –	собака –
утро –	магазин –	аэропорт –	завтрак –	мост –	спорт –
папа –	голова –	масло –	группа –	страна –	автобус –
погода –	диалог –	музыка –	класс –	глаз –	доска –

✍ ***Упражнение 4. Послушайте преподавателя и напишите слова, распределяя их по слоговым схемам. Проверьте.***

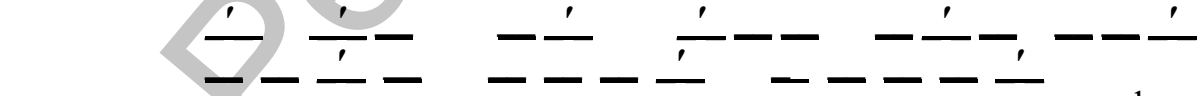

дом, трудно, подарок, горло, аэропорт, дома, фотоаппарат, много, музыка, сон, правило, гора, выход, кино, один, лоб, иногда, макароны, или, Минск, ухо, ананас

✍ ***Упражнение 5. Продолжите тематические ряды слов.***

посуда: банка, …

комната: пол, …

Репозиторий ВГУ

город: мост, …
продукты: лук, …
урок: буква, …

✍ ***Упражнение 6. Дополните диалоги.***

1) – …?
– Это кот и собака.
2) – …?
– Это сын.
3) – …?
– Да, это Ира.
4) – …?
– Это доктор.
5) – …?
– Диктант скоро.
6) – …?
– Утром холодно.
7) – …?
– Да, остановка справа.
8) – …?
– Да, выставка тут.
9) – …?
– Да, утром холодно.
10) – …?
– Завтрак утром.
11) – …?
– Да, это музыкант.
12) – …?
– Да, это собака.
13) – …?
– Да, это макароны и сыр.
14) – …?
– Да, это автобус 2.

🔊 ***Упражнение 7. Измените предложения по образцу. Следите за интонацией.***

Образец: Тут стол и стул. → Тут стол и стул? → Тут стол или стул?

Там сок и суп. Тут поэт и музыкант. Это слог и слово. Там сумка и зонт. Тут сад и парк. Это ваза и банка. Тут вокзал и банк. Там магазин и клуб. Это рассказ и диалог.

✍ ***Упражнение 8. Составьте рассказ о своем городе.***

БУКВА Ш ш (*Ш ш*), звук [ш]

📖 ***Упражнение 9. Слушайте, повторяйте, читайте.***

ш-ш ш-ш ш-ш ш-ш ш-ш

а-ша ша-ша	ша-шо-шу	ша-шо-шу-ши	ша-шо-ши-шу-шо
о-шо шо-шо	шу-шо-ши	шо-ши-ша-шу	шо-шу-ши-шу-ша
у-шу шу-шу	шу-шо-ша	шу-ши-ша-шо	шу-ши-ша-шо-шу
и-ши[шы] ши-ши	шу-ши-ша	ши-шу-шо-ша	ши-ша-шо-шу-ша

аш-аш	аш-ош	аш-ош-уш-иш-аш	ша-аш
ош-ош	ош-уш	иш-уш-аш-уш-ош	шо-ош
уш-уш	уш-аш	ош-уш-аш-иш-уш	шу-уш
иш-иш	иш-ош	уш-иш-ош-аш-иш	ши-иш

наш-нош-нуш-ниш паш-пош-пуш-пиш лаш-лош-лыш-луш

Репозиторий ВГУ

ваш-вош-вуш-виш таш-тош-туш-тиш даш-дош-душ-диш
шна-шно-шну-шны шла-шло-шла-шли шта-што-шту-шты
шпа-шпо-шпу-шпи шка-шко-шку-шки шма-шмо-шму-шмы
са-ша-за-ша со-шо-зо-шо су-шу-зу-шу сы-ши-зы-си-ши

ша-ша́пка ка-шка-ба́бушка ша́пка – ка́ша ка́шка – ка́ска
шо-хорошо́ ко-шко-шко́ла шо́рох – шокола́д шу́тки – су́тки
шу-шу́ба ту-шту-шту́ка машу́ – Ма́шу ско́ро – шко́ла
ши-маши́на пи-шпи-шпио́н оши́бка – ширина́ нас – наш

каранда́ш каранда́ша́ каранда́шу́ каранда́шо́м каранда́ши́
ваш ва́ша ва́ши наш на́ша на́ши

📖 ***б) Читайте новые слова. Обратите внимание на слоговые схемы.***

‿	‿ ‿	‿ ‿ ‿	‿ ‿ ‿	‿ ‿ ‿
душ	**ша́пка**	**ба́бушка**	**карто́шка**	**каранда́ш**
шарф	**шко́ла**		**маши́на**	**хорошо́**
шкаф	**шу́мно**		**оши́бка**	**шокола́д**
шум			**руба́шка**	

✍ ***Упражнение 10. Пишите.***
*Ш*_____
*ш*_____

☛ ***Упражнение 11. Напишите цифровой диктант. Проверьте.***
1) шар 2) шу́тка 3) ширина́ 4) ко́шка 5) шаг 6) шок
7) мы́ши 8) шипо́вник 9) ши́рма 10) шко́ла 11) шум 12) шкаф

☑ ***Упражнение 12. Отметьте цифрами последовательность звучания слов.***

шар	ши́на	слов	шо́рты	роса́	иск
икс	шум	су́мка	шва	кашпо́	рост

☛ ***Упражнение 13. Послушайте слова. В каких словах вы слышите звук [ш], в каких – звук [с]? Напишите. Проверьте.***
1) сон 2) шик 3) шаро́в 4) сала́т 5) сок 6) шок
7) шаг 8) сами́м 9) шу́тка 10) шут 11) ши́шка 12) и́скра
[ш]: ***[с]:***

☙ ***ОБРАТИТЕ ВНИМАНИЕ!***

Репозиторий ВГУ

шумно ≠ тихо

📖 ***Упражнение 14. Прочитайте предложения.***

а) Это школа. Вот класс. Когда урок? Урок утром. Тут тихо или шумно? Иногда тут тихо, а иногда шумно.

б) Вот город Минск. Это вокзал. Тут шумно. Справа рынок. И там шумно. Это парк? Да, это парк. Там тихо? Да, там тихо.

📖 ***Упражнение 15. Прочитайте слова. Составьте микротексты.***

а) куртка, шарф, шапка, рубашка
б) стол, шкаф, душ, картина, диван, стул
в) карандаш, группа, диктант, ошибка, диалог, слово
г) лук, картошка, шоколад, торт, макароны
д) остановка, машина, автобус, школа, аэропорт, дорога, шум
е) бабушка, друг, брат, подруга, музыкант

✍ ***Упражнение 16. Составьте предложения.***

1) шумно, а, тут, там, тихо
2) машина, это, автобус, или
3) тут, там, диктант, а, ошибка
4) это, продукты, и, шоколад, картошка
5) рубашка, вот, и, шапка, шарф

БУКВА Ж ж (Ж ж), звук [ж]

📖 ***Упражнение 17. а) Слушайте, повторяйте, читайте.***

ж-ж ж-ж ж-ж ж-ж ж-ж

а-жа	жа-жа	жа-жо-жу	жа-жо-жу-жи	жа-жо-жи-жу-жо
о-жо	жо-жо	жу-жо-жи	жо-жи-жа-жу	жо-жу-жи-жу-жа
у-жу	жу-жу	жу-жо-жа	жу-жи-жа-жо	жу-жи-жа-жо-жу
и-жи[жы]	жи-жи	жу-жи-жа	жи-жу-жо-жа	жи-жа-жо-жу-жа

жак-жок-жук-жик жан-жон-жун-жин жал-жол-жул-жил
жар-жор-жур-жир жам-жом-жам-жим жат-жут-жат-жит
жба-жбо-жбу-жби-жбы жда-ждо-жду-жди-жд жги-жгу-жгу-жги
жма-жмо-жму-жми-жмы жна-жно-жну-жни-жны жды-жму-жно-жба
са-ша-за-жа со-шо-зо-жо су-шу-зу-жу сы-ши-зы-си-жи

жа-жара́ на-жна-нужна́ жа́жда – жара́ зал – жал
жо-пижо́н ба-жба-дру́жба ожо́г – мажордо́м ко́жи – ко́зы
жу-ножу́ му-жму-пожму́ хожу́ – жука́ зуб – жук

Репозиторий ГГУ

жи-ножи́ ды-жды-одна́жды жи́вы – живо́т му́зыка – ко́ржика
нож ножа́ ножу́ ножо́м ножи́ ножа́м

📖 ***б) Читайте новые слова. Обратите внимание на слоговые схемы.***

′	′ —	— ′	— ′ —	— — — ′	— — ′ — —
муж	**ва́жно**	**журна́л**	**худо́жник**	**экономи́ст**	**эконо́мика**
нож	**жа́рко**	**эта́ж**			**поликли́ника**
	ло́жка				
	мо́жно				
	у́жин				

🗣 ***ГОВОРИТЕ ПРАВИЛЬНО!***

эта́ж – [ита́ш]
экономи́ст – [иканам'и́ст]
эконо́мика – [икано́м'ика]

✍ ***Упражнение 18. Пишите.***
*Ж*_____
*ж*_____

☛ ***Упражнение 19. Напишите цифровой диктант. Проверьте.***
1) жом 2) за́лом 3) жук 4) звук 5) жила́ 6) звала́
7) этажо́м 8) шаро́м 9) му́жа 10) ножи́ 11) скажи́ 12) шкаф

☑ ***Упражнение 20. Отметьте цифрами последовательность звучания слов.***

соло	шов	посо́л	жа́лко	жа́рко	ши́на	у́жин
зонт	жара́	зола́	ско́ро	шко́ла	жа́лом	злом

☛ ***Упражнение 21. Послушайте слова. В каких сочетаниях вы слышите звук [ж], в каких – звук [з]? Напишите. Проверьте.***
1) жил 2) зима́ 3) ждала́ 4) звала́ 5) ро́за 6) ко́жа
7) зонт 8) звук 9) жук 10) этажи́ 11) звоно́к 12) у́жин
[ж]: ***[з]:***

📣 ***Упражнение 22. Составьте со словами предложения, используя союзы*** *а, и, или.*
Образец: Это муж, а это брат. Это муж и брат. Это муж или брат?

муж – сын, ужин – завтрак, ложка – нож, журнал – книга, машина – автобус, шарф – рубашка, шкаф – диван, школа – вокзал, зонт – сумка, экономист – художник

Репозиторий ВГУ

✍ ***ЗАПОМНИТЕ!***

Звонкий согласный	Глухой согласный
[б]	**[п]**
[в]	**[ф]**
[г]	**[к]**
[д]	**[т]**
[ж]	**[ш]**
[з]	**[с]**
[л]	**–**
[м]	**–**
[н]	**–**
[р]	**–**
–	**[х]**

Ж ⟶ Ш

аж = [аш] **иж = [иш]** **ож = [ош]**
уж = [уш] **ыж = [ыш]**

🗣 ***ГОВОРИТЕ ПРАВИЛЬНО!***

жк = [шк]	**жи = [жы]**	**ши = [шы]**
ложка = ло[шк]а	***ужин = у[жы]н***	***машина = ма[шы]на***

🕮 ***Упражнение 23. а) Читайте. Следите за противопоставлением согласных [ж] – [ш].***

ша-жа ша-жа-жа-ша ша-жа-жа-ша ша-жа-шо-жо-шу-жу
шо-жо шо-жо-шо-жо шо-жо-жо-шо шу-жу-ши-жи-жа-ша
шу-жу шу-жу-шу-жу шу-жу-жу-шу шо-жо-шу-жу-жа-ша
ши-жи ши-жи-ши-жи ши-жи-жи-ши ши-жи-жа-ша-шо-жо

🕮 ***б) Читайте. Следите за произношением согласного [ж] в конце слова.***

жа-аш-аж жу-уш-уж аш-аж-аш-аж уш-уж-уш-уж
жо-ош-ож жи-иш-иж ош-ож-ош-ож иш-иж-иш-иж
раж-гаж-даж-заж-лаж-маж-наж-паж нож-луж-рож-саж-дож-таж-муж
шпа-жба-шпо-жбо шта-жда-што-ждо шку-жгу-шко-жго
шка-ко́шка шка-ба́бушка жка-кни́жка жка-подру́жка
жка-ло́жка жка-но́жка шка-руба́шка шка-игру́шка

✍ ***Упражнение 24. Напишите диктант. Проверьте.***

сор, зал, шар, жал, зуб, ус, шишка, сон, шла, жму, жало, шип, жив, зол

Репозиторий ВГУ

🔊 ***Упражнение 25. Послушайте, повторите одинаковые сочетания звуков, проверьте.***

1) жал – зал 2) шаш – шаж 3) сиз – шиз 4) жош – зож
5) кож – кош 6) дош – дос 7) риж – лиж 8) жуб – жуп

✍ ***Упражнение 26. Заполните таблицу.***

он (м.р.)	**она (ж.р.)**	**оно (ср.р.)**	**они (мн.ч.)**

машина, муж, нож, ошибка, рубашка, ужин, шапка, продукты, шарф, шум, школа, шкаф, шоколад, бабушка, душ, журнал, карандаш, картошка, ложка, макароны, экономика, художник, этаж, поликлиника

📖 ***Упражнение 27. Прочитайте слова. Следите за произношением.***

б → [п]	**в → [ф]**	**д → [т]**
лоб – ло[п]	напро́тив – напроти[ф]	год – го[т]
клуб – клу[п]	о́стров – остро[ф]	вход – вхо[т]
гриб – гри[п]		го́род – горо[т]
		заво́д – заво[т]
		шокола́д – шокола[т]
г → [к]	**ж → [ш]**	**з → [с]**
диало́г – диало[к]	нож – но[ш]	глаз – гла[с]
друг – дру[к]	муж – му[ш]	расска́з – расска[с]
слог – сло[к]	эта́ж – эта[ш]	

📖 ***Упражнение 28. Прочитайте слова. Следите за произношением.***

враг, столб, плод, стог, капри́з, до́вод, проры́в, лаз, эта́ж, код, горб, луг, таз, инфини́тив, моти́в, по́вод, род, экипа́ж, груз, куб, брод, поро́г, нало́г, восто́рг, клад, вниз

✍ ***ЭТО НАДО ЗНАТЬ!***

[б]	→	**[п]**	*перед*	**[п]**	→	**[б]**	*перед*
[в]	→	**[ф]**		**[ф]**	→	**[в]**	
[г]	→	**[к]**	**п, ф, к,**	**[к]**	→	**[г]**	**б, г, д,**
[д]	→	**[т]**	**т, ш, с, х**	**[т]**	→	**[д]**	**ж, з**
[ж]	→	**[ш]**	*(глухие*	**[ш]**	→	**[ж]**	*(звонкие*
[з]	→	**[с]**	*согласные)*	**[с]**	→	**[з]**	*согласные)*
звонкие		*глухие*		*глухие*		*звонкие*	
согласные		*согласные*		*согласные*		*согласные*	

Репозиторий ВГУ

звонкий согласный → глухой согласный

бк → [пк]	**вк → [фк]**	**дк → [тк]**
оши́бка – оши[пк]а	вку́сно – [фк]усно	ло́дка – ло[тк]а
улы́бка – улы[пк]а	вы́ставка – выста[фк]а	
	остано́вка – остано[фк]а	
зк → [ск]	**жк → [шк]**	
ска́зка – ска[ск]а	ло́жка – ло[шк]а	
бли́зко – бли[ск]о	но́жка – но[шк]а	
вх → [фх]	**вт → [фт]**	
вход – [фх]од	авто́бус – а[фт]обус	
	за́втра – за[фт]ра	
	за́втрак – за[фт]рак	

глухой согласный → звонкий согласный

кз → [гз]	**тб → [дб]**
вокза́л – во[гз]ал	футбо́л – фу[дб]ол

📖 ***Упражнение 29. Прочитайте слова. Следите за произношением.***

-бка [пка]: коро́бка, ры́бка, улы́бка, шу́бка, голу́бка;
-вка [фка]: тра́вка, спра́вка, размо́лвка, уло́вка, обно́вка, гото́вка;
-дка [тка]: сковоро́дка, нахо́дка, похо́дка, заклад́ка, зага́дка, склад́ка;
-зка [ска]: ска́зка, ука́зка, блу́зка, за́морозки, повозка;
-жка [шка]: бума́жка, стри́жка, кни́жка, доро́жка, кружка

📖 ***Упражнение 30. Прочитайте слова. Следите за произношением.***

вход, пра́вда, вокза́л, квартира́, футбо́л, вто́рник, по́лка, за́втрак, диктант, авто́бус, футболи́ст, звонок, завтра, повтор, спорт, откры́тка

🔊 ***Упражнение 31. Составьте предложения по образцу.***



Образец: Это сад или парк?

(рассказ – диалог, друг – брат, выставка – клуб, аэропорт – вокзал, вход – выход, завтрак – ужин, ложка – нож, муж – друг, завод – школа, автобус – машина, шоколад – торт, художник – экономист, поликлиника – школа)

ИК-4

4	4	4
– А э́то?	**– А Анто́н?**	**– А там?**
_ ↗ _	_ _ ↗	_ ↗

Репозиторий ВГУ

📖 ***Упражнение 32. Слушайте, повторяйте, читайте. Обратите внимание на интонацию.***

А это? А он? А она? А они? А мы?
А вы? А там? А тут? А справа? А мама?
А папа? А брат? А друг? А Иван? А Инна?
А доктор? А подруга? А музыкант? А Алла? А Ирина?

📖 ***Упражнение 33. Прочитайте диалоги.***

1) – Кто это?
– Это папа.
– А это?
– Это брат.

2) – Кто это?
– Это Антон.
– А это?
– Это Анна.

3) – Кто это?
– Это мама.
– А это?
– Это Нина.

4) – Кто это?
– Это Алла и мама.
– А это?
– Это Инна.

5) – Папа дома?
– Да, дома.
– А мама?
– И мама дома.

6) – Антон там?
– Да, он там.
– А брат?
– И брат там.

🕪 ***Упражнение 34. Составьте диалоги по образцу.***

а) *Образец:* (*кот – собака*) – Кот тут? – Да, он тут. – А собака? – И она тут.

(*шоколад – торт, школа – выставка, шарф – шапка, нож – ложка, диктант – ошибка, журнал – книга, рубашка – куртка, автобус – машина, шкаф – диван*)

б) *Образец:* (*мама – бабушка*) – Мама дома? – Да, она дома. – А бабушка? – И она дома.

(*друг – подруга, экономист – музыкант, муж – брат, сын – папа, художник – поэт)*

в) *Образец:* (*жарко*) – Тут жарко? – Да, жарко. – А там? – И там жарко.

(*холодно, шумно, тихо*)

✍ ***Упражнение 35. Вставьте необходимые антонимы.***

1. Тут холодно, а там … .
2. Это хорошо, а это … .
3. Там тихо, а тут … .
4. Школа тут, а магазин … .

ДОМАШНЕЕ ЗАДАНИЕ

📖 ***Упражнение 1. Прочитайте.***

Репозиторий ВГУ

жа-ша-жа-ша жа-ша-жо-шо-жу-шу аш-аш-ша-ша-аш-аш
жо-шо-жо-шо жу-шу-жи-ши-жо-шо ош-ош-шо-шо-ош-ош
жу-шу-жу-шу жа-ша-жу-шу-жо-шо уш-уш-шу-шу-уш-уш
жи-ши-жи-ши жи-ши-жо-шо-жа-ша иш-иш-ши-ши-иш-иш

жа-аж	жа-ша	ша-жа	жо-ож	шо-жо	жо-шо
жу-уж	жу-шу	шу-жу	жу-уж	жа-ша	ши-жи
жи-иж	ши-жи	жи-ши	ша-жа	ши-жи	шу-жу

жа-са-ша-жо-со-шо жи-сы-ши-жу-су-шу
жа-за-ша-са-жо-зо-шо-со жи-зы-ши-сы-жу-зу-шу-су
шар – жар шум – жук шу́тка – жу́тко ношу́ – ножу́

✍ ***Упражнение 2. а) Напишите в тетради буквы и сочетания букв.***

Шш Жж ша шо шу ши жа жо жу жи

✍ ***б) Прочитайте, напишите в тетради слова, поставьте ударение.***

бабушка, важно, душ, жарко, журнал, карандаш, картошка, ложка, машина, можно, муж, нож, ошибка, поликлиника, рубашка, ужин, хорошо, художник, шапка, шарф, шкаф, школа, шоколад, шум, шумно, экономика, экономист, этаж

✍ ***в) Распределите слова по слоговым схемам.***

✍ ***Упражнение 3. Заполните таблицу, используя новые слова.***

кто	**как**

✍ ***Упражнение 4. а) Определите род предложенных слов.***

бабушка, *душ*, журнал, карандаш, *картошка, художник*, ложка, машина, муж, нож, *ошибка,* рубашка, *ужин,* шапка, *поликлиника*, шарф, *шкаф,* школа, шоколад, *шум*

🔊 ***б) Составьте предложения по образцу, используя выделенные слова.***

Образец: **ИК-4** А ужин?

✍ ***Упражнение 5. Вставьте пропущенные буквы.***

баб…шка, ш…к…лад, м…шина, р…башка, к…ртошка, х…р…шо, к…р…ндаш, вк…сн…, ш…аф, ша…ф, но…, мо…но, шко…а, ша…ка, жарк…, уж…н, ло…ка, ж…рнал, с…орт, фу…бол,

Репозиторий ВГУ

дру…, ком…ата, ут…ом, р…ба, п…том, ф…укт, музы…а, зв…нок, в…прос, ква…тира, в…од, со…ака, ф…нтан, т…удно, по…ода, до…ка, н…до, р…нок, ка…тина, г…лова, б…мага, с…асибо, м…ст, г…род, моло…о, по…уда, т…хо, м…сло, з…нт, бу…ва, ди…лог, го…а, иг…а, в…жно

✍ ***Упражнение 6. Составьте слова.***

ш а к р н а д а		и н ж у	
ш д у		а ж р о к	
о р о ш х о		п а а к ш	
к а т а к р о ш		о к а л ж	
ш а к у р а б		о ж н м о	
и н а м ш а		ж о н	
м у ш о н		ф ш а р	
к а у б а б ш		а к ф ш	
у р ж л н а		о н с	

🕮 ***Упражнение 7. Прочитайте текст.***

КВАРТИРА

Это квартира. Вот комната. Кто тут? Собака. Вот окно. Справа шкаф. Тут куртка, шапка и шарф. Вот стол. Тут лампа, книга, журнал, ваза, карандаш и бумага. Это фрукт? Да, это фрукт. Вот лимон, ананас и банан. Там полка. Вот шоколад и фото. Кто это? Это брат. Он музыкант? Он поэт. Вот стул. Тут сумка. Там зонт? Да.

✍ ***Упражнение 8. Напишите текст.***

Это школа. Вот класс. Тут группа. Это Маша, Инна и Алла. Вот Саша и Антон. Утром тут урок. Вот доска. Там буква, слог и слово. Вот стол. Тут книга и бумага, там диалог. Вот стул. Тут куртка, сумка и зонт.

✍ ***Упражнение 9. Составьте предложения по образцу. Напишите их в тетради.***

Образец: Это стол.	Кто это?	Это правда?	А машина?
ИК-1	**ИК-2**	**ИК-3**	**ИК-4**
шкаф	муж	важно	карандаш
ложка	бабушка	картошка	рубашка
шоколад	Дима	ошибка	машина

Репозиторий ВГУ

СЛОВАРЬ

ба́бушка	ло́жка	руба́шка	шко́ла
ва́жно	маши́на	у́жин	шокола́д
ду́ш	мо́жно	хорошо́	шум
жа́рко	муж	худо́жник	шу́мно
журна́л	нож	ша́пка	эконо́мика
каранда́ш	оши́бка	шарф	экономи́ст
карто́шка	поликли́ника	шкаф	эта́ж

УРОК 11

Согласный звук [*й*]. Буквы *й, ь, ъ, е, ё, ю, я*. Личные местоимения. Род имён существительных (обобщение)

местоимение (М) **личные местоимения**
наречие (Н) **лицо**
существительное (С)

ПОВТОРЕНИЕ

📖 ***Упражнение 1. Слушайте, повторяйте, читайте.***

са-ша-жа-за за-жа-са-ша зи-жи-си-ши ши-си-зи-жи
ша-жа-за-са жа-са-ша-за ши-си-жи-зи си-ши-зи-жи

шал-шам-шан-шап-шат-шак жул-жун-жук-жут-жур-жук шил-жил
шор-шом-шон-шоп-шот-шок жир-жил-жим-жин-жик-жит шак-жак
шна-шно-шну-шны шла-шло-шла-шли шта-што-шту-шты
шпа-шпо-шпу-шпи шка-шко-шку-шки шма-шмо-шму-шмы

жба-жбо-жбу-жби-жбы жда-ждо-жду-жди-жды жги-жгу-жгу-жги
жма-жмо-жму-жми-жмы жна-жно-жну-жни-жны жды-жму-жно-жба
шпа-жба-шпо-жбо шта-жда-што-ждо шку-жгу-шко-жго
раж-гаж-даж-заж-лаж-маж-наж нож-луж-рож-саж-дож-таж-муж-лож

ка-шка-су́шка ка-пка-па́пка ка-вка-спра́вка
ка-жка-ло́жка ка-бка-улы́бка ка-вка-страхо́вка
ка-ска-кра́ска ка-тка-шу́тка то-вто-вто́рник
ка-зка-ска́зка ка-дка-сковоро́дка хо-вхо-вход
ваш ва́ша ва́ши наш на́ша на́ши
оши́бка оши́бки оши́бку оши́бки оши́бок оши́бкам

📖 ***Упражнение 2. Прочитайте слова, обратите внимание на ударение и произношение.***

Репозиторий ВГУ

душ, муж, *нож*, шарф, шкаф, шум, важно, жарко, *ложка*, можно, ужин, шапка, *школа*, шумно, журнал, *бабушка*, картошка, экономика, *художник*, этаж, машина, ошибка, *рубашка*, *карандаш*, хорошо, *шоколад*

🔊 ***б) Назовите род выделенных слов.***

✍ ***Упражнение 3. Восстановите слово по его первой и последней букве.***

м…ж, м… … … …а, о… … … …а, б… … … … …а, ш… … …о, ж… … …о, х… … … …о, к… … … … … …ш

✍ ***Упражнение 4. Прочитайте слова и заполните таблицы.***

наречия (Н)	**существительные (С)**	**местоимения (М)**

карандаш, вы, ты, хорошо, долго, муж, завтра, шоколад, ошибка, рубашка, шкаф, шарф, скоро, шум, шумно, школа, давно, машина, журнал, важно, плохо, холодно, утром

кто?	**когда?**	**как?**

📖 ***Упражнение 5. а) Прочитайте слова.***

машина, потолок, шарф, автобус, шкаф, магазин, завтрак, доктор, дорога, стакан, собака, подруга, картина, школа, карандаш, молоко, бутылка, булка, бумага, ужин, холодно, душ, полка, много, шапка, рубашка, буква, лампа, ошибка, сахар, окно, карта, торт, погода, шоколад, муж, картошка, журнал, ложка, хорошо

✍ ***б) Распределите слова по слоговым схемам.***

🔊 ***в) Составьте микротекст «Урок».***

✍ ***Упражнение 6. а) Прочитайте, определите род существительных, заполните таблицу.***

он	**она**	**оно**

город, марка, фото, год, банк, парк, шапка, шарф, сумка, книга, кот, мама, папа, брат, сын, журнал, мыло, ложка, дата, дом, батон, масло, муж, клуб, доска, ошибка, урок, карандаш, вопрос, рубашка,

Репозиторий ВГУ

страна, стакан, суп, сыр, слог, слово, звук, завод, шоколад, вокзал, ваза, рука, зонт, рыба, картина, звонок, нож, открытка, группа, остановка, машина, бабушка, душ

✍ ***б) Составьте и запишите в тетради 5 предложений со словами из списка.***

Образец: Тут журнал, а там книга.

✍ ***Упражнение 7. Восстановите слова по имеющимся согласным.***

…вт…б…с –	р…б…шк… –
ш…к…л…д –	м…ш…н… –
…ткр…тк… –	к…рт…н… –
л…жк… –	п…г…д… –
к…р…нд…ш –	б…б…шк… –

📖 ***Упражнение 8. Прочитайте диалоги, соблюдая правильную интонацию. Письменно укажите типы интонационных конструкций (ИК-1, ИК-2, ИК-3, ИК-4).***

а) – Кто это?
– Это мама и бабушка.
– Они дома?
– Да, они дома.

б) – Это банк?
– Да, это банк.
– А там?
– Там школа.

в) – Это рубашка?
– Да, это рубашка.
– А тут шапка и шарф?
– Да, тут шапка и шарф.

г) – Это школа?
– Это магазин.
– Там продукты?
– Да, там продукты: масло, батон, сыр.

✍ ***Упражнение 9. Дополните диалоги.***

1) – Там нож?
– … .

2) – Анна, кто это?
– … .

3) – Это шоколад?
– … .
– Шоколад тут?
– … .

4) – Это буква «Ш»?
– ….
– А это?
– … .

5) – …?
– Да, это бабушка.
– …?
– Это Анна.

6) – …?
– Да, тут мама.
– …?
– А там папа.

7) – …?
– Да, бабушка дома.
– …?
– А папа там.

8) – …?
– Да, ложка там.
– …?
– А нож тут.

Репозиторий ВГУ

📖 ***Упражнение 10. а) Прочитайте слова.***

автобус, остановка, муж, друг, клуб, завод, слог, слово, нож, ложка, шоколад, торт, карта, картина

б) Составьте со словами все возможные предложения, используя союзы *и, а, или.*

Образец: Вот автобус и остановка. Тут автобус, а там остановка. Остановка тут или там?

📖 ***Упражнение 11. а) Прочитайте предложения.***

Шапка.	Бабушка.
Шапка тут.	Бабушка дома.
Шапка тут, и шарф тут.	Бабушка Маша дома, и брат Миша дома.
Шапка тут, а рубашка там.	Бабушка Маша дома, а мама там.
Тут шапка или шарф?	Дома бабушка или брат?

б) Составьте аналогичные предложения, используя слова *нож – ложка, машина – автобус, школа – вокзал, шоколад – торт, ужин – завтрак, журнал – книга*

БУКВА Й й (*Й й*), звук [й]

📖 ***Упражнение 12. а) Слушайте, повторяйте, читайте.***

й-й й-й й-й й-й й-й

ий-ий	ий-йи	ой-ай	ой-уй-ай	ий-ый-ой-ай-уй
ай-ай	ай-йа	ий-ый	ий-ый-эй	эй-ой-ай-ий-ый
уй-уй	уй-йу	уй-эй	ой-ай-уй	ай-ой-уй-ый-эй
эй-эй	эй-йэ	ай-ой	ий-ый-эй	ий-ый-уй-ай-ой
ой-ой	ой-йо	уй-ий	уй-ий-эй	ий-ый-ой-ай-уй

лай-дай-май   пой-вой-ной   мой-рой-бой   куй-буй-дуй

мой   твой   свой

война́   ма́йка   ла́йка   пойму́   займу́   найму́

б) Прочитайте новые слова. Обратите внимание на слоговые схемы.

май   **Кита́й**, **трамва́й**   **мину́та**   **пожа́луйста**

ГОВОРИТЕ ПРАВИЛЬНО!

пожа́луйста – *[пажа́луста]*

✍ ***Упражнение 13. Пишите.***

Репозиторий ВГУ

*й*_____

✍ ***ЗАПОМНИТЕ!***

Звонкий согласный	Глухой согласный
[б]	**[п]**
[в]	**[ф]**
[г]	**[к]**
[д]	**[т]**
[ж]	**[ш]**
[з]	**[с]**
[й]	**–**
[л]	**–**
[р]	**–**
[м]	**–**
[н]	**–**
–	**[х]**

🔊 ***Упражнение 14. Послушайте преподавателя. Произнесите два последних звука в словах.***

май твои́ мой мои́ твой трамва́и Китай трамва́й

✍ ***Упражнение 15. Напишите диктант, проверьте.***

май, со́йка, рай, мои́, мой, ной, твои́, твой, край, лай

📖 ***Упражнение 16. а) Прочитайте.***

1) Вот дом. Это этаж. Там квартира. Это шкаф и диван. Вот полка. Там книга, карандаш и журнал. Вот стол. Тут лимон, вот вода и молоко.

2) – Это сок?
– Да, это сок.
– Можно?
– Да.
– Спасибо.
– Пожалуйста.

3) – Да, да!
– Можно?
– Да.

4) – Кто там?
– Это Инна. Можно?
– Пожалуйста.

🔊 ***б) Составьте аналогичные диалоги.***

БУКВЫ ь, ъ, *(ь, ъ)* звук [–]

t (твёрдый согласный)	*t' (мягкий согласный)*
б – [б]	*бь* – [б']

Репозиторий ВГУ

📖 ***Упражнение 17. а) Слушайте, повторяйте, читайте.***

[м]-[м’]	**[н]-[н’]**	**[л]-[л’]**	**[р]-[р’]**	**[п]-[п’]**	**[т]-[т’]**
ам-амь	ан-ань	ал-аль	ар-арь	ап-апь	ат-ать
ом-омь	он-онь	ол-оль	ор-орь	оп-опь	от-оть
ум-умь	ун-унь	ул-уль	ур-урь	уп-упь	ут-уть
им-имь	ин-инь	ил-иль	ир-ирь	ип-ипь	ит-ить

у́гол – у́голь топ – топь ба́нка – ба́нька по́лка – по́лька
уда́р – уда́рь шит – шить волна́ – вольна́ то́лка – то́лько

Обратите внимание на произношение согласных в конце слова.

б-[п]	**в-[ф]**	**д-[т]**	**з-[с]**	**ж-[ш]**
бь-[п’]	**вь-[ф’]**	**дь-[т’]**	**зь-[с’]**	**жь-[ш]**
аб-абь	ав-авь	ад-адь	аз-азь	аж-ажь
об-обь	ов-овь	од-одь	оз-озь	ож-ожь
уб-убь	ув-увь	уд-удь	уз-узь	уж-ужь
ыб-ыбь	ив-ивь	ид-идь	из-изь	иж-ижь

лоб – дробь кров – кровь клад – кладь роз – врозь нож – ложь
клуб – го́лубь слов – морко́вь лад – гладь воз – сквозь паж – мажь

📖 ***б) Прочитайте новые слова. Обратите внимание на слоговые схемы.***

ложь
мать
мышь
соль

крова́ть
слова́рь

✍ ***Упражнение 18. Пишите.***

ь_____

ъ_____

☑ ***Упражнение 19. Отметьте последовательность звучания сочетаний.***

а) ал-али-аль	б) он-они-онь	в) ум-умь-уми	г) ир-ирь-ири
аль-али-ал	они-он-онь	умь-уми-ум	ирь-ири-ир
али-аль-ал	онь-он-они	уми-умь-ум	ири-ир-ирь

☑ ***Упражнение 20. Прочитайте, отметьте одинаково звучащие сочетания.***

1) ав-авь	2) убь-упь	3) ос-ось	4) оп-опь
5) ипь-ибь	6) оти-оть	7) ас-ас	8) тать-тадь

Репозиторий ВГУ

📖 ***Упражнение 21. Прочитайте диалоги.***

1) – Это книга?
– Да, это книга.
– А это?
– А это журнал.

2) – Это сахар или соль?
– Это соль.
– А это?
– Это масло.

3) – Это батон?
– Да, это батон.
– А это?
– Это соль.

4) – Кто тут?
– Тут мать и Инна.
– А Антон?
– Антон дома.

5) – Это фонтан?
– Да, это фонтан.
– Тут вода?
– Да, тут вода.

6) – Кто это?
– Это мать и брат.
– Они дома?
– Да, они дома.

🔊 ***б) Составьте аналогичные диалоги с данными словами.***

диктант – ошибка, шоколад – торт – сахар, картошка – масло, друг – муж – сын, шкаф – шапка, музыкант – поэт – художник

✍ ***Упражнение 22. Составьте предложения.***

а) тут, бабушка, а, мать, и, там, брат
б) словарь, это, или, журнал
в) там, мышь, и, кот, тут, а, собака

✍ ***ЗАПОМНИТЕ!***

ь	
он	**она**
1) словар**ь** 2) **ж** = [ш], **ш** = [ш] но**ж** каранда**ш**	1) соль, мать, кровать 2) **жь** = [ш], **шь** = [ш] ло**жь** мы**шь**

🔊 ***Упражнение 23. Составьте предложения по образцу.***

Образец: Это муж? – Да, это он.
(*нож, соль, мать, мышь, ложь, словарь, карандаш, кровать*)

📖 ***Упражнение 24. Прочитайте, определите тип ИК.***

Это мышь. Это мать? А карандаш? Это словарь или книга?
Там соль и масло. Там соль. Тут кровать, а там диван.

Буквы Е е, Ё ё, Ю ю, Я я *(Е е, Ё ё, Ю ю, Я я)*

📖 ***Упражнение 25. Слушайте, повторяйте, читайте.***

я – [йа] ё – [йо]
ю – [йу] е – [йэ]

📖 ***Упражнение 26. а) Слушайте, повторяйте, читайте.***

а-йа-я йа-я йа-я-йу-ю а-я-о-ё а-я-о-ю

Репозиторий ВГУ

о-йо-ё	йо-ё	йо-ё-йэ-е	у-ю-о-ё	и-е-ы-е
у-йу-ю	йу-ю	йу-ю-йо-ё	э-е-я-а	а-е-о-ё
э-йэ-е	йэ-е	йэ-е-йу-ю	ё-е-я-ю	ы-ю-и-ю

ар-яр-ур-юр эм-ем-ам-ям ян-ём-юн-ер юд-ед-ём-ят-ёв ер-ед-ёв-ят
он-ён-эн-ен ул-юл-эл-ел ём-юн-ер-ед ед-ёф-ят-ек-юг юк-ер-ед-ёв

я-я́рко	е-е́сли	ю-ю́ность	я-я́года	е-ель
ю-ю́ноша	ё-ёж	е-есть	ё-ёлка	ю-ю́бка

мой моя́ моё мои́ твой твоя́ твоё твои́ свой своя́ своё свои́

✍ *ЗАПОМНИТЕ!*

е, ё, ю, я = [йэ], [йо], [йу], [йа]	**е, ё, ю, я** = [’э], [’о], [’у], [’а]
1. Начало слова: **ё**ж; **ё** = [йо] **2**. После ь, ъ: семь**я; я** = [йа] **3**. После а, о, у, и, ы, э: мое́й**; е** = [йэ]	**1.** После мягких согласных (t’): т**ё**т**я** – [т’о́т’а]; д**я**д**я** – [д’а́д’а]

📖 ***б) Прочитайте новые слова. Обратите внимание на слоговые схемы.***

‿́	‿́ ‿	‿ ‿́	‿́ ‿ ‿	‿ ‿́ ‿	‿ ‿́ ‿ ‿
ёж	**дя́дя (м.р.)**	**язы́к**	**А́нглия**	**Росси́я**	**зада́ние**
юг	**ёлка**		**зда́ние**		**столо́вая**
я	**тётя**		**здра́вствуйте**		**фами́лия**
	ю́бка		**я́блоко**		**экску́рсия**
	ю́мор				
	Ю́ра				
	я́сно				

‿ ‿ ‿́ ‿ ‿ **до свида́ния**

‿ ‿ ‿ ‿́ ‿ ‿ **аудито́рия**

🗣 *ГОВОРИТЕ ПРАВИЛЬНО!*

здра́вствуйте – *[здра́ствуйт’и]*
экску́рсия – *[икску́рс’ийа]*
язы́к – *[йизы́к]*

✍ ***Упражнение 27. Пишите.***

*Яя*_____
*Ее*_____
*Ёё*_____
*Юю*_____

📖 ***Упражнение 28. Прочитайте слова, в которых буквы я, ю, ё, е обозначают два звука.***

Репозиторий ВГУ

юг, моя́, мел, твоё, своя́, дя́дя, язы́к, здра́вствуйте, тётя, ю́мор, экску́рсия, фами́лия

ЭТО НАДО ЗНАТЬ!

– Здравствуй! **– Пока!**
– Здравствуйте! **– До свидания!**

Упражнение 29. а) Прочитайте диалог.

– Алло, алло!
– Да, да!
– Здравствуйте! Это Маша.
– Здравствуйте, Маша.
– Миша дома?
– Да, Миша дома.
– Здравствуй, Миша!

– Здравствуй!
– Миша, когда экскурсия?
– Экскурсия завтра утром.
– Спасибо, Миша!
– Пожалуйста!
– До свидания!
– До свидания!

б) Составьте аналогичный диалог.

ЗАПОМНИТЕ!

он (м.р.)	**она (ж.р.)**	**оно (ср.р.)**
□ **й** **ь**	**-а** **-я** **-ь**	**-о** **-е**
Иван□ трамвай□ словар**ь**□ ! папа, дядя	Анн**а** тёт**я** сол**ь**□	мыл**о** здани**е**

Упражнение 30. а) Прочитайте, укажите род существительных, подбирая соответствующие местоимения *он, она, оно.*

аудитория, словарь, дядя, тётя, здание, вопрос, подарок, машина, автобус, яблоко, шоколад, кровать, рубашка, фотоаппарат, кино, трамвай, остановка, ложь, карандаш, мать, язык

Упражнение 31. Заполните таблицу своими примерами.

он		**она**		**оно**	
- □		-а		-о	
-й		-я		-е	
-ь		-ь			
-а					
-я					

Репозиторий ВГУ

📖 ***Упражнение 32. Прочитайте, перескажите, составьте аналогичный текст.***

Это аудитория. Там доска и картина. Вот карта. Там Россия. Россия – это страна. Вот Москва. Москва – это город. Там магазин, вокзал и поликлиника, а тут аэропорт и школа.

ЗАПОМНИТЕ!

	ед.ч.	**мн.ч**
1-е лицо	я	мы
2-е лицо	ты	вы
3-е лицо	он, она, оно	они

📖 ***Упражнение 33. Прочитайте диалоги.***

1) – Маша, это **ты**?
– Да, это **я.**

2) – Мама и папа, **вы** дома?
– Да, **мы** дома.

3) – Анна Ивановна, **Вы** дома?
– Да, **я** дома.

4) – Бабушка, **он** там?
– Да, **он** там.

5) – Маша, **ты и Антон** тут?
– Да, **мы** тут.

6) – Дома **я и дядя**. Дома **мы.**
– Там **ты и дядя**. Там **вы.**
– Тут **дядя и тётя**. Тут **они.**

📖 ***Упражнение 34. а) Прочитайте.***

1) – Кто это?
– Это я!
– Кто? Ты?
– Да, я.

2) – Кто это?
– Это мы.
– Это вы?
– Да, мы.

3) – Кто это?
– Это они.
– Это они?
– Да, это они.

📣 ***б) Составьте аналогичные диалоги.***

ДОМАШНЕЕ ЗАДАНИЕ

📖 ***Упражнение 1. Прочитайте.***

па-пай-пая-пья ба-бай-бая-бья то-той-тоё-тьё
лу-луй-лую-лью но-ной-ноё-ньё ву-вуй-вую-вью
мо-мой-моё-моя́ тво-твой-твоё-твоя́ сво-свой-своё-своя́

арь-орь-урь-ирь омь-амь-умь-имь ень-ёнь-юнь-янь ёль-юль-яль-ель
мья-мьё-мью-мье вьё-вью-вья-вье лье-лья-лью-льё пью-пья-пье-пьё
бью-бья-бье-бьё сье-сьё-сью-сья нья-ньё-нью-нье рья-рьё-рью-рье
лай-лой-луй-лий вой-вай-вуй-вий рой-рай-рий-руй шой-шай-ший

мья-скамья́ лья-Ната́лья рия-Мари́я лью-со́лью

Репозиторий ВГУ

тья-статья́ тья-Татья́на дия-Ли́дия тью-крова́тью
язы́к языка́ языку́ языко́м языки́ языко́в

✍ ***Упражнение 2. а) Напишите в тетради буквы и сочетания букв.***

Ее Ёё Юю Яя ее её яя юю

✍ ***б) Прочитайте, напишите в тетради слова, поставьте ударение.***

Англия, аудитория, до свидания, дядя, ёж, ёлка, задание, здравствуйте, здание, Китай, кровать, ложь, май, мать, мышь, пожалуйста, Россия, словарь, соль, столовая, трамвай, тётя, фамилия, экскурсия, юбка, юг, юмор, Юра, я, яблоко, язык, ясно

✍ ***в) Распределите слова по слоговым схемам.***

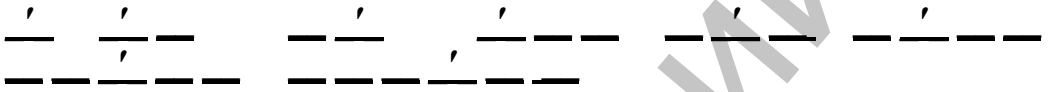

✍ ***Упражнение 3. Заполните таблицу словами из упражнения 2.***

слово	часть речи (М, С, Н)	род (С)

✍ ***Упражнение 4. Вставьте пропущенные буквы.***

зд…авств…йте, вы…та…ка, я…л…ко, Р…с…и…, с…о…ар…, д…д…, ю…о…, а…дит…р…я, я…н…, к…ов…ть, ю…к…, м…ть, с…ль, А…г…и…, Ю…а, ф…м…л…я, ю.., ё…ка, т…т…, яз…к, з…а…ие, з…да…ие, э…ск…р…ия

✍ ***Упражнение 5. Продолжите тематические ряды.***

человек: мать, … **дом**: кровать, …
фрукты: банан, … **одежда**: куртка, …

✍ ***Упражнение 6. Заполните таблицу.***

	ед.ч.	**мн.ч.**
1-е лицо		мы
2-е лицо	ты	
3-е лицо		они

✍ ***Упражнение 7. Составьте и напишите в тетради предложения по образцу.***

Образец: Это здание. Это здание? А здание?
ИК-1 ИК-3 ИК-4
(*аудитория*, *задание*, *экскурсия*, *яблоко*)

Репозиторий БГУ

📖 ***Упражнение 8. а) Прочитайте диалог.***

– Здравствуйте, Анна Ивановна!
– Здравствуйте, Юра!
– Анна Ивановна, Игорь дома?
– Да, Игорь дома.
– Здравствуй, Игорь!
– Здравствуй, Юра!
– Игорь, когда экскурсия?
– Экскурсия завтра утром.
– Спасибо, Игорь.
– Пожалуйста, Юра.
– Пока, Игорь.
– Пока.

🔊 ***б) Составьте аналогичный диалог.***

📖 ***Упражнение 9. а) Прочитайте текст.***

Вот город. Это город Минск. Тут здание. Вот магазин. Там посуда: нож, ложка, стакан, банка, ваза. Тут куртка, шарф, шапка, рубашка, юбка и зонт. Вот продукты: масло, молоко, батон, сыр, сок, сахар, соль, шоколад, рыба. Это фрукты: ананас, яблоко, банан и лимон.

🔊 ***б) Задайте 5 вопросов к тексту.***

СЛОВАРЬ

А́нглия	здра́вствуйте	Росси́я	ю́бка
аудито́рия	Китай́	слова́рь	юг
до свида́ния	крова́ть	соль	ю́мор
дя́дя	ложь	столо́вая	Ю́ра
ёж	май	тётя	я
ёлка	мать	трамва́й	я́блоко
зада́ние	мышь	фами́лия	язы́к
зда́ние	пожа́луйста	экску́рсия	я́сно

УРОК 12

Согласные звуки [*ч'*], [*ш'*], [*ц*]. Буквы *ч, ш, ц*.
Одушевлённые и неодушевлённые существительные

одушевлённые существительные
неодушевлённые существительные

ПОВТОРЕНИЕ

📖 ***Упражнение 1. Слушайте, повторяйте, читайте.***

по-бо аб-ап жу-зу са-ша па-ба-фа-ва

Репозиторий ВГУ

во-фо	ав-аф	су-шу	жа-за	са-за-ша-жа
го-ко	аг-ак	жо-зо	си-ши	го-ко-то-до
до-то	ад-ат	со-шо	сы-ши	му-ну-ру-лу
жо-шо	аж-аш	зи-жи	зы-жи	зи-си-жи-ши
зо-со	аз-ас	си-ши	жи-зи	жи-сы-зы-ши

ан-ани-ань	ем-еми-емь	яр-яри-ярь	ес-еси-есь
ер-ери-ерь	уд-уди-удь	ёл-ёли-ёль	ют-юти-ють
оп-опи-опь	аб-аби-абь	уз-узи-узь	ос-оси-ось
ув-уви-увь	оф-офи-офь	еж-ежи-ежь	ыш-ыши-ышь

мой моя́ моё мои́ твой твоя́ твоё твои́ свой своя́ своё свои́
аудито́рия аудито́рии аудито́рию аудито́рией аудито́рий

✍ ***Упражнение 2. Восстановите диалоги.***

1) – …?
– Это яблоко.

2) – …!
– Здравствуйте!

3) – …?
– Да, юбка там.

4) – …?
– Да, мы дома.

5) – Спасибо.
– … .

6) – Ты тут?
– … .

7) – …?
– Тут аудитория.

8) – …?
– Экскурсия завтра утром.

9) – Это здание?
– … .

10) – Это ошибка?
– … .

📖 ***Упражнение 3. а) Прочитайте, укажите род существительных.***

юбка, аудитория, подарок, мать, яблоко, словарь, соль, задание, юмор, ёлка, тётя, дядя, здание, фамилия, аудитория, экскурсия

✍ ***б) Напишите диктант, проверьте.***

🕪 ***в) Составьте предложения, используя союзы*** *а, и, или.*

Образец: Тут соль, а там сахар. Вот соль и сахар. Это соль или сахар?

✍ ***Упражнение 4. Продолжите ряды.***

_ ′ парк, …
_ ′ _ ясно, …
_ _ ′ стакан, …
_ ′ _ _ здание, …
_ _ ′ _ Россия, …

Репозиторий ВГУ

📣 ***Упражнение 5. Опишите вашу аудиторию, используя следующие слова.***

пол, потолок, вход, окно
стол, стул, лампа, полка, доска
карта, картина, книга, журнал, карандаш, бумага
диктант, диалог, слово, буква, вопрос, рассказ, правило
группа, Иван, Антон, Эмма, Дима, Анна
тут, там, справа, вот, это, потом

📣 ***Упражнение 6. Составьте предложения по образцу, используя слова.***

Образец: Тут Минск. Тут Минск? А Минск?
ИК-1 ИК-3 ИК-4
(*Россия, Англия, Китай, экскурсия, здание, задание, аудитория*)

Буква Ч ч (*Ч ч*), звук [ч’]

📖 ***Упражнение 7. а) Слушайте, повторяйте, читайте.***

ч-ч ч-ч ч-ч ч-ч ч-ч

а-ча	ча-ча	ча-чо-чу	ча-чо-чу-чи	ча-чо-чи-чу-чо
о-чо	чо-чо	чу-чо-чи	чо-чи-ча-чу	чо-чу-чи-чу-ча
у-чу	чу-чу	чу-чо-ча	чу-чи-ча-чо	чу-чи-ча-чо-чу
и-чи	и-чи	чу-чи-ча	чи-чу-чо-ча	чи-ча-чо-чу-ча

ач-ач	ач-оч	ач-оч-уч-ич-ач	ча-ач ча-ша-чи-ши
оч-оч	оч-уч	ич-уч-ач-уч-оч	чо-оч шо-чо-шо-чо
уч-уч	уч-ач	оч-уч-ач-ич-уч	чу-уч чу-шу-шу-чу
ич-ич	ич-оч	уч-ич-оч-ач-ич	чи-ич чи-ши-ши-чи

ча-са-ша-жа	чо-со-шо-жо	чи-сы-ши-жи	чу-су-шу-жу
ча-за-ша-са	чо-зо-шо-со	чи-зы-ши-сы	чу-зу-шу-су

нач-ноч-нуч-нич	бач-боч-буч-бич	тач-точ-туч-тич-тыч
пач-поч-пуч-пич	лач-лоч-луч-лич	кач-коч-куч-кич-кач
вач-воч-вуч-вич	дач-доч-дуч-дич	сач-сыч-соч-суч-соч
мач-моч-муч-мич	рач-роч-руч-рич	сыч-лач-точ-доч-мич
нча-нчо-нчу-нчи	кча-кчо-кчу-кчи	лча-лчо-лчу-лчи
мча-мчо-мчу-мчи	чма-чмо-чму-чми	чка-чко-чку-чки

ча-снача́ла	ка-чка-до́чка	ча-рча-парча́	нача́ло – часы́		
чо-харчо́	ко-чко-сачко́м	чо-рчо-харчо́	харчо́ – ра́нчо		
чу-хочу́	ну-чну-начну́	чу-нчу-саранчу́	чу́до – чуда́к		
чи-чи́сто	ки-чки-очки́	чи-лчи-молчи́	врачи́ – число́		
врач	врача́	врачу́	врачо́м	врачи́	врача́м

Репозиторий ВГУ

📖 ***б) Прочитайте новые слова. Обратите внимание на слоговые схемы.***

′ —	— ′ —	— — ′	— — ′ —
врач	**но́чью**	**очки́ (мн.ч.)**	**нача́ло**
дочь	**по́чта**	**часы́ (мн.ч.)**	**рабо́чий**
ночь	**ру́чка**	**число́**	**снача́ла**
чай	**ча́йник**		
час	**ча́сто**		
что	**ча́шка**		

✍ ***Упражнение 8. Пишите.***

*Ч*_____

*ч*_____

🗣 ***ГОВОРИТЕ ПРАВИЛЬНО!***

что – *[што]*

часы́ – *[ч'исы́]*

☑ ***Упражнение 9. Отметьте последовательность звучания сочетаний.***

ча-ша-жа	ча-са-ша	шу-жу-чу
чи-жи-ши	чо-ча-чи	ша-ча-жа

☑ ***Упражнение 10. Послушайте слова. В каких словах вы слышите звук [ш], в каких – звук [ч']? Напишите. Проверьте.***

1) штамп 2) по́чта 3) по́чка 4) то́чка 5) штаны́ 6) шов
7) ко́чка 8) штиль 9) чан 10) ма́чта 11) шпа́лы 12) шу́ба
13) час 14) што́ры 15) чу́до 16) бо́чка 17) шаг 18) ко́шка

[ч']: ***[ш]:***

✍ ***Упражнение 11. Напишите в тетради диктант, подчеркните известные слова.***

час, очки, кто, часы, дочка, точка, чисто, начало, число, ночи, бочка, чайник, часы

✍ ***ЗАПОМНИТЕ!***

одушевлённые существительные: кто? *брат, мама, кот*
неодушевлённые существительные: что? *нож, чай, часы, стол*

📖 ***Упражнение 12. а) Прочитайте диалоги.***

1) – Бабушка, что это? 2) – Маша, что там?

Репозиторий ВГУ

– Это чашка.
– А это?
– Это часы.
– Что-что?
– Часы.

– Там очки.
– Очки?
– Да, очки.

б) Составьте аналогичные диалоги со словами *почта, чашка, ручка, дочь, рабочий, чай, чайник.*

Упражнение 13. Напишите в тетради.

ЧТО ЭТО? КТО ЭТО?

врач, бутылка, школа, брат, стул, парк, Антон, бабушка, банк, собака, марка, кот, доска, автобус, слово, ручка, друг, лампа, почта, рука, подруга, масло, рубашка, доктор, фонтан, дорога, папа, вода, работа, журнал, Анна, рынок, урок, голова, ваза, мама, класс, сыр, машина, магазин, очки, Иван, чашка, шарф, окно, торт

ОБРАТИТЕ ВНИМАНИЕ!

врач = доктор

Упражнение 14. а) Прочитайте диалоги, обратите внимание на интонацию.

1) – Это фото.
– Кто тут?
– Тут папа и мама.
– Это Анна?
– Да, это она.
– Анна врач?
– Да, она врач.
– Это бабушка?
– Да, это бабушка.
– А это?
– Это брат Антон.
– Кто он?
– Он доктор.

2) – Что это?
– Это почта.
– А это?
– Это школа.
– Что там?
– Там класс.
– Что это?
– Это стол. Тут книга, ручка и карандаш.
– А там?
– Там доска. Вот буква «А» и слово «чашка».
– Когда урок?
– Завтра. Урок завтра утром.
– Хорошо.

б) Составьте подобные диалоги, используя слова.

1) фото, друг, подруга, Саша, Наташа, музыкант, врач
2) квартира, окно, шкаф, полка, лампа, часы, журнал

Упражнение 15. Прочитайте.

Репозиторий БГУ

Это чайник. Он тут. Там чай. Это чашка.

– Что это? – Это чайник. – Чайник тут? – Да, чайник тут. – Это чай? – Да, это чай. – Чай там? – Да, чай там.

📖 ***Упражнение 16. Прочитайте диалоги.***

а)	б)	в)
– Что это?	– Кто это?	– Тут урок?
– Это чайник.	– Это Антон.	– Да, тут урок.
– Что там?	– Он врач?	– А это?
– Там чай.	– Да, он врач.	– Это стол.
– А это?	– А Анна?	– Что там?
– И это чайник.	– И Анна доктор.	– Там ручка.

✍ ***Упражнение 17. Продолжите ряды.***

Он: кто? брат, … **что?** карандаш, …

Она: кто? бабушка, … **что?** машина, …

Оно: что? окно, …

БУКВА Щ щ (*Щ щ*), звук [ш’]

📖 ***Упражнение 18. а) Слушайте, повторяйте, читайте.***

щ-щ щ-щ щ-щ щ-щ щ-щ

а-ща ща-ща	ща-що-щу	ща-що-щу-щи	ща-що-щи-щу-що
о-що що-що	щу-що-щи	що-щи-ща-щу	що-щу-щи-щу-ща
у-щу щу-щу	щу-що-ща	щу-щи-ща-що	щу-щи-ща-що-щу
и-щи щи-щи	щу-щи-ща	щи-щу-що-ща	щи-ща-що-щу-ща

ащ-ащ	ащ-ощ	ащ-ощ-ущ-ищ-ащ	ща-ащ	ща-ша-щи
ощ-ощ	ощ-ущ	ищ-ущ-ащ-ущ-ощ	що-ощ	шо-що-шо
ущ-ущ	ущ-ащ	ощ-ущ-ащ-ищ-ущ	щу-ущ	щу-шу-шу
ищ-ищ	ищ-ощ	ущ-ищ-ощ-ащ-ищ	щи-ищ	щи-ши-ши

ща-ащ	ша-ща	ча-ша-ща	са-ша-ща-ча
що-ощ	шо-що	чо-шо-що	со-шо-що-чо
щу-ущ	шу-щу	чу-шу-щу	су-шу-щу-чу
щи-ищ	ши-щи	и-ши-щи	си-ши-щи-чи

аш-ащ-аш-ас	уш-ущ-уш-ус	ыш-ыщ-ыш-ыс
ош-ощ-ош-ос	иш-ищ-иш-ис	иш-ащ-ош-ус
щун-щин-щан-щен	тощ-тащ-тущ-тищ	лощ-лащ-лущ-лищ
щёл-щел-щил-щал	щек-щук-щик-щёк	щуп-щип-щеп-щик

ча-са-ша-жа-ща чо-що-со-шо-жо чи-щи-сы-ши-жи чу-су-щу-жу

ча-за-ша-ща-са чо-зо-шо-со-що чи-зы-ши-щи-сы чу-зу-щу-су

ща-плащ́а	щик-рщик-му́сорщик	плащ́а – о́вощ
що-плащ́ом	щик-мщик-вы́думщик	общо́ – щёки

Репозиторий ВГУ

щу-щу́ка щик-вщик-часовщи́к пущу́ – ро́щу
щи-ищи́ щик-нщик-бараба́нщик тащи́ – о́вощи

плащ	плаща́	плащу́	плащо́м	плаще́	плащи́
о́вощ	о́вощa	о́вощу	о́вощем	о́воще	о́вощи

📖 ***б) Прочитайте новые слова. Обратите внимание на слоговые схемы.***

пла́щ **о́вощ** **же́нщина** **мужчи́на** **това́рищ**

🗣 ***ГОВОРИТЕ ПРАВИЛЬНО!***

же́нщина [жэ́н’ш’ина]

✍ ***Упражнение 19. Пишите.***

*Щ*_____

*щ*_____

🗣 ***ГОВОРИТЕ ПРАВИЛЬНО!***

що = щё = [ш’о] **чо = чё = [ч’о]**
общо́ = об[ш’о́] ***плечо́ = пле[ч’о́]***
ещё = е[ш’о́] ***причём = при[ч’о́]м***
щи = [ш’и]
о́вощи = о́во[ш’и]

шо = шё = [шо] **жо = жё = [жо]**
шок = [шо]к ***Жо́ра = [жо́]ра***
шёлк = [шо]лк ***жёлудь = [жо́]лудь***

ши = [шы]	**же = [жэ]**	**ше = [шэ]**
шил = [шы]л	***жест = [жэ]ст***	***шесть = [шэ]сть***

сч →[ш’] **зч → [ш’]** **жч → [ш’]**
счёт [ш’]ёт ***гру́зчик гру́[ш’]ик*** ***мужчи́на му[ш’]и́на***

📖 ***Упражнение 20. Слушайте, повторяйте, читайте.***

сча-зчи-жчи	сче-жчи-зчи	чи-счё-зчи	зчи-жчи-счи
сча́стье	ра**сч**и́стить	расска́**зч**ик	зака́**зч**ик
подпи́**сч**ик	му**жч**и́на	ра**сч**ёт	гру́**зч**ик

чо-шо-що-жо	шё-жё-щё-чё	чё-що-жё-шо	щё-чо-жё-шо
щё-шё-чё-жё	що-шо-жо-чо	жо-що-чё-шё	шё-чо-щё-жо
ши-щи-жи-чи	жи-щи-чи-ши	щи-ши-жи-чи	чи-щи-жи-ши

Репозиторий ВГУ

ши́ны – ро́щи – лы́жи – но́чи плащи́ – врачи́ – карандаши́ – ножи́
наш – плащ шит – щит ча́ша – ча́ща прошу́ – прощу́

чёрный шокола́д жёлтый щётка причёска учёба
руче́нка шёл этаже́м плаще́м новичо́к учёный

☑ ***Упражнение 21. Отметьте последовательность звучания слов.***
часы́ о́вощ причёска зачёт шёпот учёба

☑ ***Упражнение 22. Напишите цифровой диктант. Проверьте.***
1) причёска 2) щётка 3) шо́рты 4) этаже́м 5) ночёвка 6) заче́т
7) о́вощи 8) шёпот 9) щёки 10) плаще́м 11) врача́ 12) то́чка

ЗАПОМНИТЕ!

нельзя!				***можно!***
ж, ш, ч, щ	+	~~**я**~~	→	**а**
		~~**ю**~~	→	**у**
		~~**ы**~~	→	**и**
		~~**э**~~	→	**е**

Упражнение 23. Составьте предложения по образцу, используя предложенные слова.

плащ, врач, овощ, чашка, товарищ, ручка, шоколад, мужчина, муж, школа, ошибка, ужин, машина, карандаш

Образец: – Что это? – Это шапка. Это она.
– Кто это? – Это брат. Это он.

Упражнение 24. Прочитайте.

Вот фото. Там город. Тут рынок, остановка и автобус, а там школа, завод и машина. Тут жарко.

Справа мужчина. Это Иван. Он врач.

Там рынок. Тут продукты: рыба, чай, шоколад, макароны, сыр, молоко, масло, рис и овощи.

Упражнение 25. а) Слушайте, повторяйте, читайте. Назовите типы интонационных конструкций (ИК-1, ИК-2, ИК-3, ИК-4).

Овощ? Это овощ? Картошка – это овощ?
Кто? Кто это? Кто это там?
Что? Что это? Что это там?

Репозиторий ВГУ

Когда? Когда урок? Когда завтра урок?

🔊 ***б) Составьте предложения по образцу.***

Образец: Это Иван. Иван там? Там Иван? Кто Иван? А Иван?
(*врач, рабочий, мужчина, женщина, товарищ, Дима, Юра, брат, муж*)

✍ ***ЗАПОМНИТЕ!***

ь	
он	**она**
1) словар**ь** 2) ж, ш, ч, щ но**ж** вра**ч** пла**щ** каранда**ш**	1) соль, мат**ь**, кровать 2) **жь, шь, чь, щь** ло**жь** но**чь** мо**щь** мы**шь**

✍ ***Упражнение 26. Прочитайте слова. Заполните таблицу.***

он	она	оно

дата, число, плащ, товарищ, чайник, словарь, мать, дочь, нож, журнал, диктант, диалог, подарок, рука, посуда, трамвай, рабочий, школа, бабушка, рынок, вопрос, масло, слово, окно, зонт, открытка, марка, Китай, класс, спорт, звук, овощ, ложка, шоколад, страна, группа, чай, май

БУКВА Ц ц (*Ц ц*), звук [ц]

📖 ***Упражнение 27. Слушайте, повторяйте, читайте.***

тс-ц тс-ц тс-ц тс-ц тс-ц тс-ц тс-ц тс-ц тс-ц ц-ц ц-ц ц-ц ц-ц ц-ц
а-ца ца-ца ца-цо-цу ца-цо-цу-ци ца-цо-ци-цу-цо
о-цо цо-цо цу-цо-ци цо-ци-ца-цу цо-цу-ци-цу-ца
у-цу цу-цу цу-цо-ца цу-ци-ца-цо цу-ци-ца-цо-цу
и-ци [цы] ци-ци цу-ци-ца ци-цу-цо-ца ци-ца-цо-цу-ца
ы-цы цы-цы цы-цу-ци ца-ци-цу-цы цы-ца-цу-ци-цо

ац-ац ац-оц ац-оц-уц-иц-ац ца-ац а-са-ца
оц-оц оц-уц иц-уц-ац-уц-оц цо-оц шо-со-цо
уц-уц уц-ац оц-уц-ац-иц-уц цу-уц шу-су-цу
иц-иц иц-оц уц-иц-оц-ац-иц ци-иц ши-сы-цы
ыц-цы ыц-иц ыц-иц-ац-оц-уц цы-ыц цу-су-цо

що-шо-чо-со-жо-зо-цо щу-шу-жу-зу-чу-су-цу щи-ши-жи-си-зи-ци-чи
цак-цок-цук цик-цык-цек цап-цоп-цуп
пца-рца-шца сцо-пцо-нцо нце-пце-рце

Репозиторий ВГУ

йца-нца-сца нцу-пцу-рцу цпы-шцы-пцы

ца-пыльца́	ца-нца-конца́	цып – тип
цо-лицо́	цо-вцо-ловцо́м	цирк – тир
цу-отцу́	цу-рцу-огурцу́	ци́фра – тиф
ци-цирк	цы-мцы-пито́мцы	цино́вка – ти́на

у́лица	у́лицы	у́лицу	у́лиц	у́лицам	у́лицами
лицо́	лица́	лицу́	лиц	ли́цам	ли́цами

📖 ***б) Читайте новые слова. Обратите внимание на слоговые схемы.***

′ —	— ′ —	— — ′	— ′ — —	— — ′ — —	— — — ′ — —
цирк	**ци́фра**	**лицо́** **яйцо́**	**у́лица**	**столи́ца** **страни́ца** **табли́ца**	**гости́ница**

✍ ***Упражнение 28. Пишите.***

*Ц*_____

*ц*_____

☙ ***ЗАПОМНИТЕ!***

Звонкий согласный	Глухой согласный
[б]	**[п]**
[в]	**[ф]**
[г]	**[к]**
[д]	**[т]**
[ж]	**[ш]**
[з]	**[с]**
[й]	–
[л]	–
[м]	–
[н]	–
[р]	–
–	**[х]**
–	**[ц]**
–	**[ч’]**
–	**[ш’]**

☑ ***Упражнение 29. Отметьте цифрами последовательность звучания сочетаний.***

1) ща-ца-ша	2) жи-ши-си	3) чо-шо-що
ша-ча-ща	ши-зи-жи	шо-що-чо
ца-ша-ща	ци-ши-жи	чо-що-шо
ца-ща-ша	жи-ци-ши	що-чо-шо

Репозиторий ВГУ

🗣 *ГОВОРИТЕ ПРАВИЛЬНО!*

ци = цы = [цы]	**це = [цэ]**
цирк [цы]рк цыц [цы]ц	***цел [цэ]л***

✍ ***Упражнение 30. Напишите слоговой диктант, самостоятельно проверьте.***

ца, ча, ща, ша, са, жи, ши, щи, цо, са, чу, щу

☑ ***Упражнение 31. Напишите цифровой диктант, проверьте.***

1) цыц 2) шок 3) шик 4) щи 5) чай 6) часы́
7) плащ 8) жил 9) шёпот 10) шу́ба 11) щур 12) чип

🕮 ***Упражнение 32. а) Прочитайте текст.***

Это Минск. Минск – это столица. Это улица. Тут магазин, почта, школа и банк. А там гостиница и цирк.

Это класс. Тут урок. Вот доска. Там таблица и цифра. Вот стол. Тут книга. Это страница 2.

🕮 ***б) Составьте вопросы к тексту, определите род существительных.***

✍ ***Упражнение 33. Составьте и запишите предложения.***

1) это, Минск, столица
2) овощ, лук, это, фрукт, или
3) рис, ужин, это, и, рыба

☑ ***Упражнение 34. Найдите лишнее слово.***

1) книга, цифра, ручка, карандаш, слово, парк, буква, таблица
2) улица, дорога, мост, гостиница, почта, киоск, вокзал, врач
3) панда, рыба, рассказ, собака, кот
4) куртка, гостиница, плащ, рубашка, шапка, шарф
5) мужчина, поэт, музыкант, врач, доктор
6) сын, бабушка, картошка, мама, брат, папа
7) молоко, сыр, суп, макароны, торт, аэропорт, гриб, яйцо

ДОМАШНЕЕ ЗАДАНИЕ

🕮 ***Упражнение 1. Прочитайте.***

ча-ша-ща-ца-жа ча-ша-ща-са-ша-ща-ча ща-жа-за-ша-са-чо-цо
чо-шо-що-цо-жо чо-шо-що-со-шо-що-чо жи-зы-ша-са-щи-цы-чи

Репозиторий ВГУ

чу-шу-щу-цу-жу чу-шу-щу-су-шу-щу-чу зо-жо-цо-чо-ща-ши-си
чи-ши-щи-ци-жи чи-ши-щи-си-ши-щи-чи жу-зу-чу-щу-шо-со-цы

ач-ча-ча-ач	ац-ца-ца-ац	ащ-ща-ща-ащ	ач-ащ-ац-ащ
оч-чо-чо-оч	оц-цо-цо-оц	ощ-що-що-ощ	оч-ощ-оц-ощ
уч-чу-чу-уч	уц-цу-цу-уц	ущ-щу-щу-ущ	уч-ущ-уц-ищ
ич-чи-чи-ич	иц-ци-ци-иц	ищ-щи-щи-ищ	ич-ищ-иц-ищ
ыч-ич-ыч-чи	еч-че-че-еч	чё-чо-чо-чё	чё-жё-щё-шо-чо
ыщ-ищ-ыщ-щи	ещ-ще-ще-ещ	щё-що-що-щё	ци-щи-жи-чи-ши
ыж-иж-ыж-жи	еж-же-же-еж	жё-жо-жо-жё	це-же-ще-че-ше
ыш-иш-ыш-ши	еш-ше-ше-еш	шё-шо-шо-шё	ци-ши-щи-жи-чи
ыц-иц-ыц-ци	ец-це-це-ец	оц-цо-оц-цо	щё-ци-чо-жё-ши

пца-рца-шца-йца-нца-сца кча-рча-лча-пча-хча-мча лща-мще-пще-лщи
лчо-рчо-нце-пце-пцо-нцу кчи-рцу-сцо-шцы-лчу-мчо рчи-лще-хчу-пцы

✍ ***Упражнение 2. а) Напишите в тетради буквы и сочетания букв.***

Чч Щщ Цц цо цу ци цы щи ща що щу чи чо ча чу

✍ ***б) Прочитайте, напишите в тетради слова, поставьте ударение.***

дочь, час, ночь, улица, товарищ, часы, столица, таблица, чашка, часто, почта, гостиница, врач, страница, число, цирк, овощ, что, цифра, плащ, мужчина, ночью, очки, ручка, чай, чайник, лицо, женщина, рабочий, начало, сначала, цирк

✍ ***в) Распределите слова по слоговым схемам.***

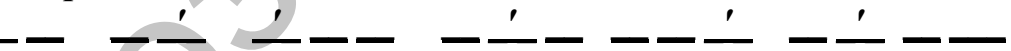

📖 ***Упражнение 3. Определите род слов, подбирая соответствующие местоимения*** *он, она, оно.*

мужчина, таблица, дочь, ночь, товарищ, страница, лицо, число, плащ, ручка, чашка, цирк, почта, гостиница, столица, овощ, чай, цифра

🕪 ***б) Задайте вопросы по образцу.***

Образец: Что это? Это плащ?

✍ ***Упражнение 4. Напишите в тетради предложения по образцу.***

Образец: Это дом. Это он. Что это? Это доктор. Он тут. Кто тут?

Репозиторий ВГУ

часы, врач, цирк, чашка, улица, гостиница, цифра, рассказ, сумка, марка, мужчина, страница, лицо, женщина, товарищ, таблица, чайник, рабочий

✍ ***Упражнение 5. Продолжите тематические ряды слов.***

человек: мама, …
продукты: сахар, …
город: улица, …
урок: доска, …
одежда: шапка, …

🕮 ***Упражнение 6. Прочитайте.***

Это город Минск. Тут гостиница, а там цирк. Это улица. Вот почта. Там мужчина. Это Антон Иванович. Кто он? Он музыкант.

Это дом и школа. Мы дома. Вот папа, мама и бабушка. Они дома? Да, они дома. А это друг Саша и подруга Маша.

Это комната. Тут окно, шкаф, стул и полка. Вот стол. Тут ваза. Что там? Там фрукты: банан, лимон. А это картошка и лук. Картошка и лук – это овощи.

Это школа. Тут класс. Это часы. Вот стол и доска. Там буква «Ц»? Да, там буква «Ц» и слово «страница». Это диктант. Тут ошибка. А это таблица. Там цифра. Это фото, там Москва. Москва – это страна? Москва – это город. Москва – это столица. И это фото. Там парк и дорога.

🕪 ***Упражнение 7. Прочитайте диалоги, составьте аналогичные, используя новые слова с буквами*** *ч, щ, ц:*

– Что это? – Кто это? – Кто он?
– Это часы. – Это бабушка. – Он врач.

страница, таблица, товарищ, цифра, чашка, чай, чайник, гостиница, дочь, очки, почта, ручка, рабочий

СЛОВАРЬ

врач
гости́ница
дочь
лицо́
мужчи́на
нача́ло
ночь
но́чью
о́вощ
очки́
пла́щ
по́чта
рабо́чий
ру́чка
снача́ла
столи́ца
страни́ца
табли́ца
това́рищ
у́лица
цирк
ци́фра
чай
ча́йник
час
ча́сто
часы́
ча́шка
число́
что
яйцо́

Репозиторий ВГУ

УРОК 13

Звуки [*м’*], [*н’*]. Редукция безударных гласных звуков [*а*], [*э*] после мягких согласных. Множественное число существительных

множественное число

ПОВТОРЕНИЕ

📖 ***Упражнение 1. Слушайте, повторяйте, читайте.***

ча-чо-чу-чи-че-чё щу-що-щу-щи-ще-щё ца-цо-цу-ци-цы-це

чо-чё	що-щё	чо-що	чё-щё	ци-цы	цы-ци
чи-че	щи-ще	ча-чи	ща-щи	ци-це	ца-ци
ич-ищ	ичь-ищь	оч-ощ	очь-ощь	еч-ещ	ечь-ещь

чи-щи-ци	че-ще-це	ча-ща-ца	чу-щу-цу	чо-що-цо	ча-що-цы
ич-ищ-иц	еч-ещ-ец	ач-ащ-ац	уч-ущ-уц	оч-ощ-оц	ач-ощ-уц

чо-що-оч-ощ	цо-чо-оц-оч	ча-ща-ач-ащ	ца-ча-ац-ач
чу-щу-уч-ущ	цу-чу-уц-уч	чи-щи-ич-ищ	ци-чи-иц-ич

щека́ – щёки	щети́на – щётка	чело́ – чёлка	челно́к – чёлн

ключ	ключа́	ключу́	ключо́м	ключе́
о́вощ	о́воща	о́вощу	о́вощем	о́воще
лицо́	лица́	лицу́	лицо́м	лице́

📖 ***Упражнение 2. а) Прочитайте слова, обратите внимание на произношение согласных [ч’], [ш͡ ’], [ц].***

врач, цирк, гостиница, почта, очки, цифра, мужчина, число, лицо, начало, ручка, таблица, овощ, чашка, плащ, столица, что, улица, страница, товарищ, часто, часы

📖 ***б) Прочитайте слова, обратите внимание на буквы*** *е, ё, ю, я.*

ёж, ю́нга, юг, я, я́ма, дя́дя, ёлка, ель, ёжик, ничья́, но́чью, тётя, котёнок, юла́, ю́бка, ю́ноша, юмор, я́сно, я́вно, язы́к, я́щик, ли́лия, та́лия, зда́ние, здра́вствуйте, говори́те, я́корь, я́блоко, колея́, зада́ние, расте́ние, молода́я, столо́вая, фами́лия, диску́ссия, экску́рсия

✍ ***Упражнение 3. Прочитайте диалоги, восстановите пропущенные реплики.***

1) – …?
– Он врач.

2) – …!
– Здравствуйте!

3) – …?
– Да, там гостиница.

4) – …?
– Да, он дома.

Репозиторий ВГУ

5) – Спасибо.
– … .
7) – …?
– Тут цирк.
9) – Что это?
– … .

6) – Ты тут?
– … .
8) – …?
– Диктант завтра утром.
10) – Это плащ или куртка?
– … .

📖 ***Упражнение 4. а) Прочитайте слова, укажите тематические группы и род существительных.***

цирк, почта, цифра, число, мужчина, женщина, рука, лицо, ручка, карандаш, картина, таблица, овощ, фрукт, клуб, гостиница, чашка, чайник, куртка, плащ, экономист, врач, брат, товарищ

✍ ***б) Продиктуйте слова своим товарищам. Проверьте.***

📣 ***в) Составьте предложения, используя союзы*** *а, и, или.*

Образец: Это цирк, *а* это почта. – Тут цирк *и* почта. – Там цирк *или* почта?

✍ ***Упражнение 5. Запишите слова, которые соответствуют слоговым схемам.***

_́ час, …
_́ _ почта, …
_ _́ число, …
_́ _ _ улица, …
_ _́ _ начало, …
_ _́ _ _ гостиница, …

📣 ***Упражнение 6. а) Составьте предложения по образцу.***

Образец: Там цирк. Что там? Там цирк? А цирк?
ИК-1 ИК-2 ИК-3 ИК-4

цирк, почта, гостиница, столица, улица, цифра, число, ручка, таблица, страница, часы

б) Опишите вашу комнату.

Репозиторий ВГУ

✍ ***ЗАПОМНИТЕ!***

Согласный будет мягким, если:	
t’+	**и:** кни́га – [кн’и́га]
	ё: тётя – [т’о́т’а]
	е: студе́нт – [студ’э́нт]
	ю: меню́ – [м’ин’у́]
	я: дя́дя – [д’а́д’а]
	ь: слова́рь – [слава́р’]

МЯГКИЕ ЗВУКИ [н’], [м’]

📖 ***Упражнение 7. а) Слушайте, повторяйте, читайте.***

на-ня-нья на-ня-но-нё-ну-ню-не ня-нья-ню-нью-ни-ньи
но-нё-ньё ну-ню-на-ня-ны-ни-не ню-нью-ни-ньи-не-нье
не-не-нье но-нё-ну-ню-на-ня-не ни-ньи-ня-нья-ню-нью
ну-ню-нью ны-ни-но-нё-ну-ню-не не-нье-ни-ньи-ня-нья
ны-ни-ньи на-ня-ну-ню-ны-ни-не ня-нья-ню-нью-не-нье
ан-ани-ань он-они-онь ун-уни-унь ын-ыни-ынь
ян-яни-янь ен-ени-ень юн-юни-юнь ин-ини-инь

ма-мя-мья ма-мя-мо-мё-му-мю-ме мя-мья-мю-мью-ми-мьи
мо-мё-мьё му-мю-ма-мя-мы-ми-ме мю-мью-ми-мьи-ме-мье
ме-ме-мье мо-мё-му-мю-ма-мя-ме ми-мьи-мя-мья-мю-мью
му-мю-мью мы-ми-мо-мё-му-мю-ме ме-мье-ми-мьи-мя-мья
мы-ми-мьи ма-мя-му-мю-мы-ми-ме мя-мья-мю-мью-ме-мье
ам-ами-амь ом-оми-омь ум-уми-умь ым-ыми-ымь
ям-ями-ямь ём-ёми-ёмь юм-юми-юмь им-ими-имь

не-не́бо нё-нёбо ня-ня́ня ню-Ню́ра ни-Ни́на юнь-июнь
на-ня дна – дня она́ – ня́ня ва́нна – Ва́ня
но-нё нос – нёс дном – днём доно́с – донёс
ну-ню пну – пню А́нну – Та́ню ма́нну – Ма́ню
ны-ни ныл – Нил казны́ – казни́ А́нны – они́
он-онь сон – сонь кон – конь ба́нка – ба́нька

ме-ме́ла мё-мёда мя-мя́со мю-мю́зикл ми-ми́ло емь-семь
ма-мя мат – мят ма́ло – мя́ло ма́сса – мя́со
мо-мё мол – мёл мот – мёд намо́к – намёк
мы-ми мыл – мил мы́ло – ми́ло сомы́ – о́зими

луна́ луны́ луне́ луну́ луно́й луне́
я́блоня я́блони я́блоне я́блоню я́блоней я́блоне

Репозиторий ВГУ

✍ ЗАПОМНИТЕ!

буква	под ударением	без ударения
t'e	**[t'э]** [м'эл]	**[t'и]** [м'итро́]
же **ше** **це**	**[жэ]** [жэ́н'ш'ина]; **[шэ]** [шэрс'т'] **[цэ]** [цэ́нтр]	**[жы]** [жына́] **[шы]** [шысто́й] **[цы]** [цына́]
э	**[э]** [э́та]	**[и]** [ита́ш]

📖 ***б) Прочитайте новые слова. Обратите внимание на слоговые схемы.***

′	′ ‒ ‒	‒ ′	′ ‒ ‒ ‒	‒ ′ ‒ ‒
днём	**и́мя (ср.р.)**	**жена́**	**па́мятник**	**коне́чно**
мел	**ку́хня**	**ию́нь**	**шко́льница**	**нева́жно**
метр	**ме́сто**	**коне́ц**		**невку́сно**
мир	**мя́со**	**метро́**		**негро́мко**
мяч	**не́бо**	**мечта́**		**поня́тно**
нет	**но́мер**	**Пеки́н**		**экза́мен**
центр	**о́чень**	**цена́**		
	то́же			
	шко́льник			

‒ ‒ ‒ ′	‒ ‒ ′ ‒ ‒	‒ ‒ ‒ ′ ‒	‒ ‒ ‒ ‒ ′	‒ ‒ ‒ ′ ‒ ‒
инжене́р	**кани́кулы**	**иностра́нец**	**магнитофо́н**	**упражне́ние**
учени́к	**(мн.ч.)**	**непоня́тно**		
		учени́ца		

🗣 ***ГОВОРИТЕ ПРАВИЛЬНО!***

коне́чно – [кан'э́шна]
экза́мен – [игза́м'ин]

✍ ***Упражнение 8. Пишите.***

*ня*_____

*мя*_____

☑ ***Упражнение 9. Отметьте сочетания звуков, в которых преподаватель произносит***

а) звук [н']. Проверьте.

1) сан	2) лань	3) конь	4) пин	5) тын	6) ого́нь
7) новь	8) низ	9) гну	10) жни	11) пню	12) умён

Репозиторий ВГУ

б) звук [м’]. Проверьте.

1) умна́	2) ми́нус	3) сума́	4) том	5) умо́м	6) мял
7) мёд	8) мат	9) смысл	10) смёл	11) ком	12) мал

☑ ***Упражнение 10. Слушайте слова. В каких словах вы слышите звук [м’], в каких – звук [н’]? Напишите. Проверьте.***

1) и́ней	2) обме́н	3) ни́тка	4) мечта́	5) смел	6) мёд
7) не́га	8) конь	9) са́ми	10) ми́ло	11) Нил	12) дань
[м’]:			***[н’]:***		

☑ ***Упражнение 11. Отметьте последовательность звучания сочетаний.***

мир	ныл	фон	вонь	мёд	мот
ми́мо	низ	ми́на	мыс	семь	сень

✒ ***Упражнение 12. Напишите цифровой диктант. Проверьте.***

1) мя́со	2) днём	3) не́бо	4) жена́	5) ку́хня	6) метр
7) мяч	8) то́же	9) ме́сто	10) нет	11) и́мя	12) центр

🕮 ***Упражнение 13. Прочитайте слова. Обратите внимание на произношение согласных звуков.***

автобус, завтрак, подруга, друг, открытка, нож, ложка, муж, ошибка, шоколад, вкусно, вокзал, выставка, доска, глаз, завод, рассказ, сад, спасибо, город, гриб, народ, правда

✍ ***Упражнение 14. Заполните таблицу.***

слово	**слоговая схема**	**вопрос**	**род (у сущ.)**	**часть речи (С, Н)**

мяч, днём, ученик, мир, имя, небо, место, неважно, инженер, упражнение, каникулы, понятно, памятник, поликлиника, экономика, мечта, школьник, школьница, конец, мясо, номер, кухня, экзамен, метро, минута, магнитофон, ученица, жена, цена, начало

ЗАПОМНИТЕ!

нет, это не …

📣 ***Упражнение 15. Прочитайте диалоги, составьте аналогичные со словом*** *нет*, ***используя изученные слова.***

1) – Это банк?
– Нет, это не банк. Это почта.

2) – Урок утром?
– Нет, урок не утром. Урок днём.

3)– Игорь доктор?

4) – Там мяч?

Репозиторий ВГУ

– Нет, он не доктор. Он инженер. – Нет, там не мяч. Там подарок.

5) – Иванов – это имя? 6) – Тут аэропорт?
– Нет, это не имя. Это фамилия. – Нет, тут не аэропорт. Тут рынок.

Упражнение 16. а) Уточните, где находятся: *клуб, банк, почта, стол, шкаф, лампа, друг, подруга, брат, мама*
Образец: – Антон, книга там?
– Да, там.
(– Нет, не там. Она тут)
б) Уточните время: *урок, экскурсия, завтрак*
Образец: – Антон, урок утром?
– Да, утром.
(– Нет, не утром. Урок днём)
в) Уточните, какие предметы перед вами: *упражнение, улица, часы, таблица, очки, гостиница, почта, магнитофон, памятник, мясо*
Образец: – Маша, это аудитория?
– Да, это аудитория.
(– Нет, это не аудитория. Это квартира)

Упражнение 17. Составьте вопросы с предложенными словами и ответьте на них отрицательно.

Образец: – Это брат? – Нет, это не брат, это сын.

брат, доктор, цирк, гостиница, карандаш, остановка, бумага, друг, подруга, инженер, бабушка, тётя, дядя, фотоаппарат, ученик, художник, чайник, яблоко, упражнение, метро, небо, днём, утром, ночью

ОБРАТИТЕ ВНИМАНИЕ!

нет ≠ да днём ≠ ночью
здание = дом

Упражнение 18. Ответьте на вопросы по образцу.
Образец: (ночью ≠ днём) – Экскурсия ночью? – Нет, днём.
– Жарко ночью? – Нет, днём.

(*конец ≠ начало, жарко ≠ холодно, хорошо ≠ плохо; школьник = ученик, здание = дом*)

МНОЖЕСТВЕННОЕ ЧИСЛО СУЩЕСТВИТЕЛЬНЫХ

он	**она**	**оно**	**они**
t□стол	**-а** лампа		**-ы** столы, лампы
-й□, трамвай	**-я** тётя		**-и** трамваи, тёти

Репозиторий ВГУ

-ж, -ш, -ч, -щ мяч **-г, -к, -х** урок **-ь** словарь	**-жа, -ча, -ша, -ща** туча **-га, -ка, -ха** книга **-ь** кровать		мячи, тучи уроки, книги словари, кровати
		-о окно	**-а** окна
		-е задание	**-я** задания

✍ ***Упражнение 19. Образуйте множественное число существительных.***

а) стол	шарф	цирк	звук	товарищ
автобус	проспект	памятник	нож	овощ
врач	урок	чайник	карандаш	слог
шкаф	парк	завтрак	плащ	словарь
б) мама	карта	подруга	рубашка	дорога
дата	таблица	книга	бабушка	тётя
комната	столица	бутылка	чашка	аудитория
квартира	гостиница	открытка	полка	кровать
в) лицо	упражнение	здание	место	
окно	задание	слово		

🕪 ***Упражнение 20. Замените существительные в форме единственного числа существительными в форме множественного числа.***

а) Это комната. Тут стол, кровать, диван, шкаф, там полка. Вот книга, словарь, ручка, карандаш и сумка. А там окно. Тут ваза.

б) Это Минск. Тут парк, вокзал, остановка, киоск, цирк. Там улица и дорога, гостиница и аэропорт. Вот магазин и школа. А тут поликлиника.

в) Вот аудитория. Это класс. Тут урок. Это таблица и доска. Там буква, звук, вопрос, диктант и слово. А это ученик и ученица.

🕪 ***Упражнение 21. Дайте отрицательные ответы на вопросы, используя существительные во множественном числе.***

Образец: – Это автобусы? – Нет, это не автобусы. Это машины.

– Это овощи?
– Тут открытки?
– Там карандаши?
– Это школы?
– Там фрукты?
– Это столицы?
– Тут марки?
– Вот автобусы?

🕪 ***Упражнение 22. Ответьте на вопросы, употребляя существительные во множественном числе.***

Репозиторий ВГУ

1) Это киоск. Что там? Там книги, … *(журнал, ручка, карандаш, открытка, марка)*.
2) Это сумка. Что там? *(книга, словарь)*
3) Это полка. Что там? *(словарь, диктант, диалог, бумага)*
4) Это шкаф. Что там? *(чашка, ложка, нож)*
5) Это аудитория. Что там? *(стол, карта, картина, лампа, таблица, окно)*
Кто там? *(подруга, школьник, школьница, группа)*
6) Это улица. Что тут? *(цирк, остановка, киоск, магазин, поликлиника, школа)*

✍ ***Упражнение 23. Составьте и запишите рассказ о своей комнате в общежитии, используя существительные в форме множественного числа.***

ЗАПОМНИТЕ!

Множественное число существительных (исключения)

род	**ед. число**	**мн. число**
он (м.р.)	дом, город, глаз брат, стул, друг, сын, муж лоб, сон, рот *тец* конец *ток* звонок но: урок	дом**а**, город**а**, глаз**а** брат**ья**, стул**ья**, друз**ья**, сын**овья**, муж**ья** лбы, сны, рты *тцы* концы *тки* звонки но: уроки
она (ж.р.)	мать дочь	мат**ери** доч**ери**
оно (ср.р.)	имя ухо яблоко	им**ена** у**ши** яблок**и**

✍ ***Упражнение 24. Запишите в тетрадь слова, образуйте формы множественного числа, составьте предложения с парами слов.***

Образец: город – города. Это город, а это города.

(дочь, имя, брат, мать, стул, яблоко, рынок, подарок, конец, потолок, дом, муж, сын, друг)

📖 ***Упражнение 25. Прочитайте. Устно образуйте формы множественного числа. Отметьте те слова, которые имеют особые формы множественного числа.***

карандаш, школа, цирк, ошибка, урок, художник, рынок, мать, бабушка, слово, имя, цифра, число, дочь, брат, аэропорт, завод, остановка, ухо, врач, яблоко, стул, глаз, таблица,

Репозиторий ВГУ

гостиница, подарок, дорога, группа, куртка, дом

✍ ***Упражнение 26. Продолжите тематические ряды, употребляя существительные во множественном числе.***

урок: диктанты, …
город: парки, …
продукты: батоны, …
комната: столы, …
человек: бабушки, …

🔊 ***Упражнение 27. Задайте товарищам вопросы по образцу.***

Образец: – Что это? – Это овощи. – Это овощи? – Да, это овощи. – Нет, это не овощи. Это фрукты.

(овощ, марка, выход, квартира, шапка, машина, звук, зонт, стакан, экзамен, упражнение, здание, место, ученик, памятник)

✍ ***ЗАПОМНИТЕ!***

не изменяются	**ед.ч.**	**мн.ч.**
кино, метро, фото	картошка, вода, лук, масло, молоко, мясо, рис, сахар, соль, сыр, чай, шоколад; погода, утро, юмор, правда, музыка, шум, спорт, футбол; луна, небо, юг, мир, Минск, Китай, Россия, Англия; посуда, мел, мыло, мусор	макароны, часы, очки, каникулы

🔊 ***Упражнение 28. а) Составьте со словами из списка предложения по образцу.***

Образец: Тут чай, там тоже чай.

метро, кино, очки, часы, мел, вода, шоколад, рис, масло, сахар, соль, посуда, картошка

ДОМАШНЕЕ ЗАДАНИЕ

📖 ***Упражнение 1. Прочитайте.***

на-ня-нья но-нё-ньё не-не-нье ну-ню-нью ны-ни-ньи
ма-мя-мья мо-мё-мьё ме-ме-мье му-мю-мью мы-ми-мьи
ня-мя-ня-мя-нья не-ме-не-ме-мье ни-ми-ни-ми-мьи
нё-мё-нё-мё-ньё ню-мю-ню-мю-мью ма-мя-на-ня-мья
сня-сне-снё-сни мня-мне-мнё-мни смя-сме-смё-сми-смю
зня-зне-зни-зня дня-дне-днё-дни нмя-нме-нмё-нми-нмю
бня-бне-бнё-бни лня-лне-лнё-лни бмя-бме-бмё-бми-бмя

Репозиторий ВГУ

вмя-вме-вмё-вми-вмю рмя-рме-рмё-рми-рмя лмя-лме-лмё-лми-лмю

нье-колду́нье ньё-враньё нью-колду́нью нья-колду́нья
мье-скамье́ мьё-хламьё мью-скамью́ мья-скамья́
скамья́ скамьи́ скамье́ скамью́ скамьёй скамье́
враньё вранья́ вранью́ враньё враньём вранье́
о́зимь о́зими о́зими о́зимь о́зимью о́зими
ого́нь огня́ огню́ ого́нь огнём огне́
иностра́нец иностра́нца иностра́нцу иностра́нец иностра́нцем

✍ ***Упражнение 2. а) Напишите в тетради буквы и сочетания букв.***

ма, мя, мья, ми, ме, мэ, мье, мё, мо, мьё, мю, му, мью, на, нья, ня, но, нё, ньё, ну, ню, нью, не, нэ, нье, ни

✍ ***б) Прочитайте, следя за произношением. Напишите в тетради слова, поставьте ударения.***

днём, жена, женщина, имя, инженер, иностранец, июнь, каникулы, конец, конечно, кухня, магнитофон, мел, место, метр, метро, мечта, минута, мир, мясо, мяч, неважно, невкусно, негромко, небо, непонятно, нет, номер, памятник, Пекин, поликлиника, понятно, тоже, упражнение, ученик, ученица, художник, центр, цена, школьник, школьница, экзамен, экономист, этаж, экономика

✍ ***в) Распределите слова по слоговым схемам.***

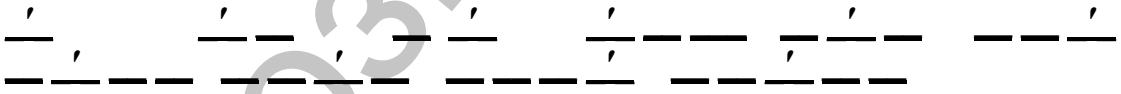

✍ ***Упражнение 3. Заполните таблицу, если у существительных нет формы множественного числа, в соответствующей графе ставьте прочерк.***

ед.ч.	мн.ч.	ед.ч.	мн.ч.	ед.ч.	мн.ч.
друг		кровать		кухня	
место		конец		книга	
экономист		рынок		доска	
мяч		сон		мел	
словарь		метро		центр	
чай		дочь		мясо	
цена		карандаш		урок	
стул		этаж		экзамен	
погода		аудитория		мать	

Репозиторий ВГУ

✍ ***Упражнение 4. Запишите слова, которые образуют особые формы множественного числа, продолжая начатые списки.***

1) город – города, …
2) дочь – дочери, …
3) брат – братья, …
4) лоб – лбы, …
5) потолок – потолки, …
6) иностранец – иностранцы, …

📣 ***Упражнение 5. Дайте на вопросы положительные и отрицательные ответы по образцу.***

Образец: – Это город? – Да, это город. – Нет, это не город. Это города.

– Это дочь?	– Это имя?	– Это шкаф?	– Это рынок?
– Это здание?	– Это мать?	– Это брат?	– Это потолок?
– Это окно?	– Это яблоко?	– Это урок?	– Это муж?
– Это дом?	– Это стул?	– Это друг?	– Это ухо?

📖 ***Упражнение 6. а) Прочитайте текст.***

Это фото. Там город. Справа улица, вокзал и цирк. А там парк, сад и школа. Тут магазин и киоск, а там рынок. Вот выставка. Там экскурсия. Это дорога. Тут автобус, машина, остановка. Это гостиница и поликлиника.

📣 ***б) Замените в тексте существительные в форме единственного числа на существительные в форме множественного числа, прочитайте новый вариант.***

📣 ***в) Задайте 5 вопросов к исходному тексту.***

✍ ***г) Составьте аналогичный текст о магазине, используя множественное число существительных, запишите текст в тетради.***

СЛОВАРЬ

днём	ию́нь	коне́чно	метро́
жена́	ку́хня	ме́сто	мечта́
и́мя (ср.р.)	кани́кулы	магнитофо́н	мир
инжене́р	(мн.ч.)	мел	мяч
иностра́нец	коне́ц	метр	мя́со

Репозиторий ВГУ

не́бо	нет	упражне́ние	шко́льница
но́мер	о́чень	учени́к	экза́мен
нева́жно	па́мятник	учени́ца	эконо́мика
невку́сно	Пеки́н	цена́	экономи́ст
негро́мко	поня́тно	центр	эта́ж
непоня́тно	то́же	шко́льник	

УРОК 14

Звуки [*п'*], [*б'*]. Притяжательные местоимения

притяжательные местоимения

ПОВТОРЕНИЕ

📖 ***Упражнение 1. а) Слушайте, повторяйте, читайте.***

ма-мя-мья мо-мё-мьё му-мю-мью мья-мьё-мью мю-ме-ми-мя
ме-мь-мье мы-ми-мьи мя-мё-мю-мь ми-мы-мьи-мь мьё-мьи-мья
на-ня-нья но-нё-ньё ну-ню-нью нья-ньё-нью ню-не-ни-ня
не-не-нье ны-ни-ньи ня-нё-ню-нь ни-ны-ньи-нь ньё-ньи-нья
сма-зма-сми-зми тна-дна-тня-дня амь-ямь-мя-мь ань-янь-ня-нь
смо-змо-сме-зме тно-дно-тнё-днё омь-ёмь-мё-мь онь-ёнь-нё-нь
сму-зму-смю-змю тну-дну-тню-дню умь-юмь-мю-мь унь-юнь-ню-нь

нам – ням сном – нём ме́ну – меню́ сны – пни
мал – мял мол – мёл му́зыка – мюзикл са́ми – мы́ши

сон	сна	сну	сном	сне
день	дня	дню	днём	дне
цена́	цены́	цене́	цено́й	цене́
ку́хня	ку́хни	ку́хне	ку́хней	ку́хне

📖 ***б) Прочитайте слова. Обратите внимание на произношение мягких согласных.***

и́мя, мяч, нет, о́чень, Пеки́н, дя́дя, чай, ча́йник, ти́хо, дива́н, учени́ца, июнь, поликли́ника, не́бо

📖 ***в) Прочитайте слова, следите за противопоставлением согласных [м] – [м'], [н] – [н'].***

медици́на, мех, макаро́ны, мёд, ма́сло, мел, мю́сли, меню́, метро́, мю́зикл, мечта́, мир, са́ни, молоко́, му́зыка, му́сор, ня́ня, мы́ло, мя́со, не́бо, ме́сто, но́мер, нет, нёбо, ба́ня, не́кто, не́сколько, ме́лочь

✍ ***Упражнение 2. а) Послушайте слова. Напишите диктант, распределяя слова по слоговым схемам.***

Репозиторий ВГУ

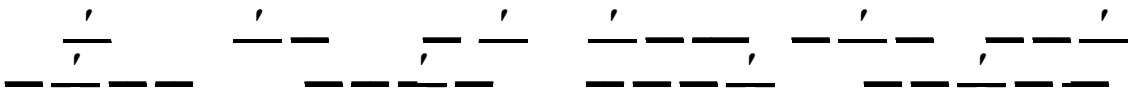

женщина, жена, инженер, иностранец, июнь, каникулы, магнитофон, небо, мечта, мир, мясо, номер, Пекин, поликлиника, часы, упражнение, мел, цена, центр, экзамен, этаж

🕪 ***б) Определите род предложенных слов, подбирая к ним соответствующие местоимения*** *он, она, оно, они.*

✍ ***в) Заполните таблицу.***

Есть ед. и мн.ч.	**Только ед.ч.**	**Только мн.ч.**

🕪 ***Упражнение 3. Прочитайте слова, составьте с этими словами предложения по образцу.***

Образец: Это экзамен, *а* это урок. – Это экзамен *и* урок. – Это экзамен *или* урок?

(*задание – упражнение, здание – памятник, имя – фамилия, мясо – рыба, экономист – инженер, конец – начало, поликлиника – почта*)

🕪 ***Упражнение 4. Составьте диалоги по образцу.***

1) – Что это? Это мел?
– Нет, это не мел. Это ручка.
– Что-что?
– Ручка.

(ужин – завтрак, дом – вокзал, мясо – рыба, лимон – яблоко, словарь – книга, сок – чай)

2) – Кто он? Он экономист?
– Нет, он не экономист. Он инженер.
– Кто-кто?
– Инженер.

(врач – экономист, доктор – поэт, инженер – художник, рабочий – музыкант)

✍ ***Упражнение 5. Продолжите ряды слов, используя новые слова из урока 13.***

он: июнь, …
она: страница, …
оно: небо, …
они: макароны, …

🕮 ***Упражнение 6. а) Прочитайте слова.***

1) аудитория, задание, упражнение, доска, диктант, диалог, вопрос, понятно, непонятно, трудно, интересно, таблица, экзамен

2) столица, метро, здание, памятник, выставка, гостиница, аэропорт, цирк, центр

Репозиторий ВГУ

б) Восстановите последовательность слов, составьте микротексты.

Упражнение 7. Составьте из слов предложения, запишите.

1) метро, справа, тут, а, гостиница
2) утром, и, экскурсия, урок, днём, а, диктант
3) инженер, папа, мама, а, художник
4) справа, журнал, а, словарь, тут

МЯГКИЕ ЗВУКИ [п’], [б’]

Упражнение 8. а) Слушайте, повторяйте, читайте.

па-пя-пья	па-пя-по-пё-пу-пю-пе		пя-пья-пю-пью-пи-пьи
по-пё-пьё	пу-пю-па-пя-пы-пи-пе		пю-пью-пи-пьи-пе-пье
пе-пе-пье	по-пё-пу-пю-па-пя-пе		пи-пьи-пя-пья-пю-пью
пу-пю-пью	пы-пи-по-пё-пу-пю-пе		пе-пье-пи-пьи-пя-пья
пы-пи-пьи	па-пя-пу-пю-пы-пи-пе		пя-пья-пю-пью-пе-пье
ап-апи-апь	уп-упи-упь	ып-ыпи-ыпь	оп-опи-опь

ба-бя-бья	ба-бя-бо-бё-бу-бю-бе		бя-бья-бю-бью-би-бьи
бо-бё-бьё	бу-бю-ба-бя-бы-би-бе		бю-бью-би-бьи-бе-бье
бе-бе-бье	бо-бё-бу-бю-ба-бя-бе		би-бьи-бя-бья-бю-бью
бу-бю-бью	бы-би-бо-бё-бу-бю-бе		бе-бье-би-бьи-бя-бья
бы-би-бьи	ба-бя-бу-бю-бы-би-бе		бя-бья-бю-бью-бе-бье
аб-аби-абь	уб-уби-убь	ыб-ыби-ыбь	об-оби-обь

пе-пе́на	пё-Пётр	пя-пя́ть	пю-пюре́	пи-пить	ыпь-сыпь
па-пя	пасть – пять	па́пка – пя́тка		напа́сть – запя́стье	
по-пё	пост – пёс	упо́р – сапёр		попо́лка – перепёлка	
пу-пю	пуст – пюре́	пуля – пюпи́тр			
пы-пи	пыл – пил	пы́ли – пили́		попы́тка – подпи́тка	
оп-опь	топ – топь	сиро́п – о́торопь		скрип – на́кипь	

бе-бе́г	бя-трубя́	бю-бюро́		би-би́та	ыбь[п’]-зыбь[п’]
ба-бя	бал – любя́	труба́ – трубя́		про́ба – дробя́	
бо-бё	бодр – бёдра				
бу-бю	бур – бюро́		табу́ – бюст		
бы-би	был – бил		быт – бинт	забы́т – заби́т	
об-обь	лоб – Обь		клуб – глубь	спо́соб – о́особь	

ты	тебя́	тебе́	тебя́	тобо́й	тебе́

б) Прочитайте новые слова. Обратите внимание на слоговые схемы.

Репозиторий ВГУ

ˊ	ˊ	ˊ
мой	**пе́сня**	**проспе́кт**
твой	**ва́ша**	**обе́д**
наш	**на́ша**	**его́**
ваш	**ва́ше**	**её**
их	**на́ше**	**моя́**
	на́ши	**твоя́**
	ва́ши	**моё**
		твоё
		мои́
		твои́

✍ ***Упражнение 9. Пишите.***

*бю*_____

*пю*_____

🗣 ***ГОВОРИТЕ ПРАВИЛЬНО!***

его́ – [йиво́]

её – [йийо́]

☑ ***Упражнение 10. Отметьте слова, в которых преподаватель произносит.***

а) звук **[п']**. Проверьте.

1) ко́пи	2) дро́би	3) спи	4) бил	5) пин	6) бел
7) пел	8) вы́пит	9) вы́бит	10) бето́н	11) пито́н	12) зыбь

б) звук **[б']**. Проверьте.

1) топь	2) Обь	3) допи́т	4) доби́т	5) пе́сня	6) бе́лка
7) побе́г	8) пил	9) уби́л	10) пе́чка	11) бизо́н	12) каби́на

✒ ***Упражнение 11. Слушайте слова. В каких словах вы слышите звук [п'], в каких – звук [б']? Напишите. Проверьте.***

1) перо́	2) бинт	3) го́лубь	4) пе́пел	5) сыпь	6) зыбь
7) бюро́	8) пюре́	9) бис	10) писк	11) пе́сня	12) дро́би

[п']: ***[б']:***

☑ ***Упражнение 12. Отметьте последовательность звучания сочетаний.***

бит	пёс	пьёт	бьёт	бязь	пять
пью	бью	запи́л	забы́л	бюро́	пуст

📖 ***Упражнение 13. Прочитайте, обратите внимание на произношение.***

Репозиторий ВГУ

аудитория, задание, ночью, Россия, столовая, фамилия, экскурсия, язык, яблоко, жена, инженер, мясо, экзамен, его, обед, проспект, её, моя, твоя

ПРИТЯЖАТЕЛЬНЫЕ МЕСТОИМЕНИЯ

	я	**ты**	**он, оно**	**она**	**мы**	**вы**	**они**	**чей?**
он	мой	твой	его	её	наш	ваш	их	чей?
она	моя	твоя	его	её	наша	ваша	их	чья?
оно	моё	твоё	его	её	наше	ваше	их	чьё?
они	мои	твои	его	её	наши	ваши	их	чьи?

ИК-2

2	**2**
– Чей это дом?	**– Чья дочь тут?**
↘	↘
_ _ _	_ _

📖 ***Упражнение 14. Прочитайте, обратите внимание на произношение и употребление притяжательных местоимений.***

1) Это я. Это окно. Чьё это окно? Это моё окно. 2) Тут ты. Тут бабушка. Чья тут бабушка? Тут твоя бабушка. 3) Вот Антон. Это дом. Там комната. Чей это дом? Это его дом. Чья там комната? Там его комната. 4) Это мама. Вот сумка. Там зонт. Чья это сумка? Это её сумка. Чей там зонт? Там её зонт. 5) Это я и папа. Это машина. Тут сад. Чья это машина? Это наша машина. Чей тут сад? Тут наш сад. 6) Тут ты и Анна. Вот дом. Там комната. Чей это дом? Это ваш дом. Чья там комната? Там ваша комната. 7) Вот Инна и Анна. Тут класс. Там книга. Чей тут класс? Тут их класс. Чья там книга? Там их книга.

✍ ***Упражнение 15. Прочитайте. Вставьте слова*** *он, она, оно*.

Образец: Это мой стол. … тут. – Это мой стол. Он тут.

1. Это автобус. … тут. 2. Это мама. … дома. 3. Это брат. … там. 4. Это твоя подруга. Вот … . 5. Это лимон. … там. 6. Это яблоко. … тут. 7. Это сумка. … тут. 8. Это кровать. … там. 9. Это мыло. … тут. 10. Это остановка. … тут.

✍ ***Упражнение 16. Вставьте притяжательные местоимения.***

Образец: Это ***я.*** – Это ***моя*** комната.

а) Это ***я.*** Это … масло. Это … стакан. Это … шарф. Это … окно. Это … стол. Это … книги. Это … зонт. Это … сыновья. Это … лампа. Это … кровать. Это … город. Это … группа.

б) Это ***ты.*** Это … бананы. Это … сумка. Это … фото. Это … упражнение. Это … фрукты. Это … кот. Это … молоко. Это … очки.

Репозиторий ВГУ

Это … страна. Это … сахар. Это … рыба.

в) Это ***Антон.*** Это ***он.*** Это …картина. Это … дядя. Это … словарь. Это … рубашки. Это … окно. Это … комната. Это … буква. Это … бутылка. Это … собака. Это … куртка. Это … парк.

г) Это ***Анна.*** Это ***она.*** Это … комната. Это … стол. Это … масло. Это … открытка. Это … газеты. Это … друзья. Это … аудитория. Это … окна. Это … слово. Это … класс. Это … таблица. Это … задания. Это … квартира. Это … ваза.

д) Это ***я и Нина.*** Это ***мы***. Это … машина. Это … шкаф. Это … школа. Это … журналы. Это … диван. Это … бабушка. Это … макароны. Это … карта. Это … карандаш. Это … подарок. Это … фрукты. Это … батон. Это … друг.

е) Это ***ты и Антон***. Это ***вы***. Это … ваза. Это … чайник. Это … фото. Это … книга. Это … торт. Это … лампа. Это … ужин. Это … посуда. Это … часы. Это … завтрак. Это … выставка. Это … бумага.

ж) Это ***они.*** Это … дом. Это … сад. Это … кухня. Это … машина. Это … нож. Это … города. Это … фото. Это … мечта. Это … хобби. Это … открытки. Это … доктор. Это … комната. Это … магнитофон.

✍ ***Упражнение 17. Раскройте скобки, запишите местоимения в нужной форме.***

Это (мой) … город Минск. Тут дорога и мост. Вот (твой) … дом, а там (его) … дом. Это (мой) … мама и (мой) … папа. Это (их) … дом. Тут (мой) … комната. (Мой) … брат тоже тут. Это (его) … комната. Тут (его) … подруга. Там (её) … куртка и сумка. Вот (их) … кот и (её) … собака.

🕪 ***Упражнение 18. Задайте вопросы по образцу.***

Образец: Это ***моя*** книга. – ***Чья*** это книга?

1) Это мой брат. 2) Вот его карта. 3) Тут наша школа. 4) Там их город. 5) Это ваши продукты. 6) Тут твоя мама. 7) Скоро мои каникулы. 8) Там её чай. 9) Тут ваш друг. 10) Это его подруга. 11) Там моё фото. 12) Это наш парк.

🕪 ***Упражнение 19. Ответьте на вопросы.***

1. Кто тут?
2. Когда твой урок?
3. Чей это класс?
4. Это твой друг?
5. Чья это книга?
6. Антон твой брат?
7. Тут мой или твой класс?
8. Когда твой завтрак?
9. Там твой дом?
10. Минск – это город?

Репозиторий ВГУ

ДОМАШНЕЕ ЗАДАНИЕ

📖 ***Упражнение 1. Прочитайте.***

мы-ми-мьи	ми-мьи-мьи-ми	ны-нь-ни-ньи-ни	ни-ньи-ньи-ни
ма-мя-мья	мя-мья-мья-мя	на-нь-ня-нья-ня	ня-нья-нья-ня
му-мю-мью	мю-мью-мью-мю	ну-нь-ню-нью-ню	ню-нью-нью-ню
мо-мё-мьё	мё-мьё-мьё-мё	но-нь-нё-ньё-нё	нё-ньё-ньё-нё
пы-пи-пьи	пи-пьи-пьи-пи	бы-би-бь-бьи-би	би-бьи-бьи-би
па-пя-пья	пя-пья-пья-пя	ба-бя-бь-бья-бя-бь	бя-бья-бья-бя
пу-пю-пью	пю-пью-пью-пю	бу-бю-бь-бью-бю	бю-бью-бью-бю
по-пё-пьё	пё-пьё-пьё-пё	бо-бё-бь-бьё-бё-бь	бё-бьё-бьё-бё

ми-имь-мь	ни-ин-инь-нь	пи-ип-ипь	им-мимь	ип-пи-пипь-ипь
ме-емь-мь	не-ен-ень-нь	пе-еп-епь	ем-мемь	еп-пе-пепь-епь
мя-ямь-мь	ня-ян-янь-нь	пя-яп-япь	ям-мямь	яп-пя-пяпь-япь
мю-юмь-мь	ню-юн-юнь-нь	пю-юп-юпь	юм-мюмь	юп-пю-пюпь

пье-пье́са пьё-пьёт пью-пьют пья-пьян
бье-воробье́ бьё-бьёт бью-бьют бья-воробья́

копьё	копья́	копью́	копьём	копье́
воробе́й	воробья́	воробью́	воробьём	воробье́
го́лубь	го́лубя	го́лубю	го́лубем	го́лубе
топь	то́пи	то́пи	то́пью	то́пи

✍ ***Упражнение 2. Напишите в тетради сочетания букв.***

па, пя, пья, пе, пье, по, пё, пьё, пу, пю, пью, пи, пьи, ба, бя, бья, бо, бё, бьё, бу, бю, бью, бе, бье, би, бьи

✍ ***Упражнение 3. Напишите слова в тетради, поставьте ударение, постройте слоговые схемы.***

яблоко, днём, проспект, обед, здание, тётя, песня, мой, дядя, очки, небо, метро, каникулы, задание, место, твой, упражнение, наш, ваше, аудитория, экскурсия, тоже, его, кухня, часы, невкусно, памятник, столовая, выставка, её, непонятно, их

✍ ***Упражнение 4. Заполните таблицу, используя существительные из упражнения 3.***

чей?	**чья?**	**чьё?**	**чьи?**

📖 ***Упражнение 5. Прочитайте.***

1) – Кто это? Это твой 2) – Тут молоко? 3) – Это твой стакан?

Репозиторий ВГУ

брат?
– Да, это мой брат.
– А это?
– Это моя сестра.
– Где они?
– Они тут, они дома.

– Да, тут молоко.
– Это их молоко?
– Да, это их молоко.
– А это?
– Это их масло, сахар и батон.

– Это её стакан.
– Там вода?
– Да, там вода.
– Это её вода?
– Да, это её вода. Это её бутылка.

✍ ***Упражнение 6. Выполните по образцу.***

Образец: Это стол. … это? – Это стол. ***Что*** это?
Это кот. … это? – Это кот. ***Кто*** это?

Это бабушка. … это?	Это панда. … это?	Это комната. … это?
Это завтрак. … это?	Это страна. … это?	Это музыкант. … это?
Это метро. … это?	Это бутылка. … это?	Это сок. … это?
Это дорога. … это?	Это брат. … это?	Это цирк. … это?
Это карандаш. … это?	Это журнал. … это?	Это дорога. … это?
Это машина. … это?	Это улица. … это?	Это обед. … это?
Это ученик. … это?	Это собака. … это?	Это яблоко. … это?
Это рассказ. … это?	Это посуда. … это?	Это масло. … это?
Это инженер. … это?	Это песня. … это?	Это кот. … это?

✍ ***Упражнение 7. Раскройте скобки.***

Это (твой) … город. Вот (их) … дом, (их) … проспект, (его) … школа и (наш) … машина. Тут (ваш) … рынок. Это (мой) … комната, вот (мой) … сумка, (мой) … шкаф, (мой) … фото и (мой) … продукты. А тут (её) … комната. Вот (её) … стол и стул, (её) … окно, (её) … полка. Это (наш) … часы. Вот (наш) … окно. Это (наш) … шкаф. Там (мой) … куртка. Это (ваш) … полка. Там (ваш) … журнал. Это (её) … банка. Тут (их) … карандаш и книга. Вот (ваш) … лампа. Там (наш) … ваза. Это (их) … магнитофон.

✍ ***Упражнение 8. Выполните по образцу.***

Образец: Это Антон. Это … друг. – Это Антон. Это *его* друг.

1. Я тут. Это … стул и … книга. 2. Это Антон. Это … комната. 3. Вот Анна. Это … сумка. 4. Ты дома. Это … стул. 5. Мы дома. Это … шкаф, … полка, … фотоаппарат. 6. Вы дома. Это … диван, … лампа, … рисунок. 7. Они дома. Это … окно, … стол, … магнитофон. 8. Это я. Тут … собака, … стол, … фото. 9. Ты там. Там … кот, … подруга, … очки, … фрукты. 10. Это мы. Вот … брат, … бабушка, … мама и папа.

🔊 ***Упражнение 9. Ответьте на вопросы по образцу.***

Образец: – Вы поэт? (музыкант) – Нет, я не поэт, я музыкант.

Репозиторий ВГУ

1) – Вы инженер? (врач) 2) – Вы поэт? (доктор)
3) – Вы доктор? (художник) 4) – Вы экономист? (рабочий)
5) – Вы музыкант? (школьник)

Упражнение 10. Ответьте отрицательно.

Образец: – Это ручка? (карандаш)
– Нет, это не ручка, это карандаш.

1. – Это школа? (почта)
… .
2. – Это книга? (журнал)
… .
3. – Это папа? (брат)
… .
4. – Это магнитофон? (фотоаппарат)
… .
5. – Это торт? (шоколад)
… .
6. – Это молоко? (чай)
… .
7. – Это упражнение? (диктант)
… .
8. – Это дата? (цифра)
… .

✍ ***Упражнение 11. а) Прочитайте текст, задайте вопросы к тексту, напишите подготовленный диктант.***

Это квартира. Вот комната. Справа окно. Это шкаф. Там куртка, шапка и шарф. Вот полка. Тут журнал, фото, открытка и часы. Это стол. Тут лампа, книга, карандаш и бумага. Вот карта. Там страна и город. А это картина, тут фрукты и ваза.

🔊 ***б) Устно составьте предложения по образцу, используя предложения из текста.***

Это ***моя*** комната. Это ***твоя*** комната.

СЛОВАРЬ

мой	ва́ша	проспе́кт	моё
твой	на́ша	обе́д	твоё
наш	ва́ше	его́	мои́
ваш	на́ше	её	твои́
их	на́ши	моя́	
пе́сня	ва́ши	твоя́	

УРОК 15

Звуки [*ф'*] [*в'*] [*т'*] [*д'*]. Скажи(-те), пожалуйста, …?
Покажи(-те), пожалуйста, … . Дай(-те), пожалуйста, …

ПОВТОРЕНИЕ

Репозиторий ВГУ

📖 ***Упражнение 1. а) Слушайте, читайте, повторяйте.***

на-ня-нья	ма-мя-мья	па-пя-пья	ба-бя-бья
но-нё-ньё	мо-мё-мьё	по-пё-пьё	бо-бё-бьё
не-не-нье	ме-ме-мье	пе-пе-пье	бе-бе-бье
ну-ню-нью	му-мю-мью	пу-пю-пью	бу-бю-бью
ны-ни-ньи	мы-ми-мьи	пы-пи-пьи	бы-би-бьи

сня-снё-сне-сню-сни	смя-смё-сме-смя-сми	спя-спё-спе-спя-спи
зня-знё-зне-зню-зни	вмя-вмё-вме-вмя-вми	впя-впё-впе-впя-впи
тня-тнё-тне-тню-тни	тмя-тмё-тме-тмя-тми	тпя-тпё-тпе-тпя-тпи
дня-днё-дне-дню-дни	дмя-дмё-дме-дмя-дми	рбя-рбё-рбе-рбя-рби
пня-пнё-пне-пню-пни	шмя-шмё-шме-шмя-шми	лбя-лбё-лбе-лбя-лби
бмя-бмё-бме-бмя-бми	рня-рнё-рне-рню-рни	рмя-рмё-рме-рмя-рми

нья-конья́к	мья-скамья́	пья-копья́	бья-воробья́
ньё-вороньё	мьё-скамьёй	пьё-пьёт	бьё-бьёт
нье-полынье́	мье-скамье́	пье-пье́са	бье-воробье́
нью-свинью́	мью-скамью́	пью-пью́щий	бью-бью́щий

луна́	луны́	луне́	луну́	луно́й	луне́
ня́ня	ня́ни	ня́не	ня́ню	ня́ней	ня́не
тон	то́на	то́ну	тон	то́ном	то́не
конь	коня́	коню́	коня́	конём	коне́
сыпь	сы́пи	сы́пью	о́зимь	о́зими	о́зимью
дробь	дро́би	дро́бью	лень	ле́ни	ле́нью

📖 ***б) Напишите диктант. Проверьте.***

конечно, тоже, упражнение, Англия, Россия, непонятно, жена, аудитория, ночью, днём, столовая, дядя, тётя, иностранец, инженер, кухня, женщина

📖 ***в) Прочитайте слова, обратите внимание на произношение, запишите в тетрадь те, которые вы уже знаете.***

пе́сня, го́род, пе́карь, пе́кло, столи́ца, авто́бус, пя́тница, це́нтр, пя́тка, у́лица, зда́ние, пирожо́к, проспе́кт, бе́лка, бето́н, бюро́, бинт, би́ржа, обе́д, би́рка, ку́ртка, пио́н, бутылка, пило́т, руба́шка, плащ, пира́т, ю́бка

📖 ***Упражнение 2. а) Слушайте, повторяйте, читайте, обратите внимание на произношение выделенных сочетаний.***

а**вт**обус	дру**г**	клу**б**	но**ж**	э**кз**амен
ло**б**	завод	лод**к**а	рассказ	эта**ж**
во**кз**ал	за**вт**рак	ло**жк**а	фу**тб**ол	
глаз	год	народ	шоколад	

Репозиторий ВГУ

✍ ***б) Выпишите слова, в которых происходит оглушение согласных.***

правда, открытка, подруга, бабушка, сумка, группа, сад, завтра, стул, шкаф, выставка, вход, остановка, город, доктор, наш, журнал, муж, ошибка, спорт

🕮 ***Упражнение 3. а) Прочитайте слова, расставьте ударение.***

задание, здание, мел, понятно, непонятно, июнь, небо, имя, каникулы, конечно, меню, обед, место, мясо, неважно, невкусно, негромко, памятник, экономика, экономист, экзамен, страница, инженер, художник, ученик, песня, проспект, обед

✍ ***б) Заполните таблицу, используя предложенные слова.***

слово	**схема**	**вопрос**	**часть речи (С, М, Н)**	**род (С)**

🕮 ***Упражнение 4. Слушайте, повторяйте, читайте.***

ИК-1	**ИК-2**	**ИК-3**
Это мы. Это наш карандаш.	Кто это? – Это мы.	Это наш карандаш?
Это вы. Это ваш шарф.	Чей это шарф?	Это ваш шарф?
Это мы. Это наша бабушка.	Кто это? – Это бабушка.	Это наша бабушка?
Это вы. Это ваша машина.	Чья это машина?	Это ваша машина?

ИК-3, а ИК-1	**ИК-4**
Это наш журнал, а это ваш журнал.	Это наш нож. А это?
Это ваша шапка, а это наша шапка.	Это наша ложка. А это?

🕪 ***Упражнение 5. Составьте предложения, используя союзы*** *и, а, или,* ***употребляя притяжательные местоимения.***

Образец: Это магазин. Это *наш* магазин, а это *ваш* магазин. Это *наш* магазин, и это *наш* магазин. Это *наш* или *ваш* магазин?

1. Это окно. 2. Это трамвай. 3. Это часы. 4. Это автобус. 5. Это кухня. 6. Это клуб. 7. Это машина. 8. Это ручка. 9. Это магнитофон. 10. Это фотоаппарат. 11. Это очки. 12. Это друг. 13. Это место. 14. Это остановка.

🕪 ***Упражнение 6. Дополните предложения. Используйте слова:*** ***а)*** *твой, твоя, твоё, твои;* ***б)*** *наш, наша, наше, наши;* ***в)*** *ваш, ваша, ваше, ваши;* ***г)*** *его, её, их.*

Это … стакан, а это … банка. Тут … задание, а там … задание. Это … книга, а это … журнал. Вот … стул и … стол. Там … друг, а

Репозиторий ВГУ

тут … подруга. Это … тётя, а это … дядя. Вот … банан, а вот … лимон. Тут … школа, а там … столовая. Это … или … упражнение?

✍ ***Упражнение 7. Дополните предложения. Употребите союзы*** *и* ***или*** *а.*

Антон тут, … Юра там. 2. Мой муж Иван дома, … мой сын Юра дома. 3. Шкаф справа, … полка справа. 4. Мой карандаш тут, … моя книга там. 5. Это картошка, … это сыр. 6. Тут сок, … там вода. 7. Тут молоко, … там молоко.

✍ ***Упражнение 8. Дополните диалоги, составьте аналогичные.***

– Это ваш друг?
– … .
– Это ваш город?
– … .
– Это моё яблоко?
– … .

– Там её часы?
– … .
– Дома ваши продукты?
– … .
– Тут твой словарь?
– … .

📣 ***Упражнение 9. Задайте вопросы своим друзьям, используя известные слова по теме «Семья» и притяжательные местоимения.***

Образец: – Твой папа инженер?
– Да, мой папа инженер.

✍ ***Упражнение 10. Продолжите ряды.***

Вот моя комната. Тут …
Вот наша аудитория. Тут …
Это твой город. Тут …

📣 ***Упражнение 11. Составьте диалоги по образцам.***

а) *Образец:* – Что это? Это мел?
– Нет, это не мел. Это ручка.
– Что-что?
– Ручка.

(*обед – завтрак, аэропорт – вокзал, мясо – рыба, лимон – яблоко, словарь – книга, сок – чай*)

б) *Образец:* – Кто он? Он экономист?
– Нет, он не экономист. Он инженер.
– Кто-кто?
– Инженер.

(*экономист – художник, инженер – доктор, поэт – врач, музыкант – школьник*)

Репозиторий ВГУ

Упражнение 12. Дайте положительные и отрицательные ответы на вопросы.

Образец: – Это дом? – Да, это дом.
– Нет, это не дом. Это магазин.

1) – Тут холодно?
2) – Памятник там?
3) – Урок днём?
4) – Твоя подруга – экономист?

Упражнение 13. Задайте вопрос к каждому слову в предложении.

1. Утром там холодно. 2. Мой папа – инженер. 3. Её брат – экономист. 4. Справа наша школа. 5. Его журнал тут. 6. Завтра днём урок.

Упражнение 14. Постройте предложения по модели.

Когда? + чей? + кто? + где?

Образец: Утром наш друг дома.

МЯГКИЕ ЗВУКИ [в’], [ф’]

Упражнение 15. а) Слушайте, повторяйте, читайте.

фа-фя-фья фа-фя-фо-фё-фу-фю-фе фя-фья-фю-фью-фи-фьи
фо-фё-фьё фу-фю-фа-фя-фы-фи-фе фю-фью-фи-фьи-фе-фье
фе-фе-фье фо-фё-фу-фю-фа-фя-фе фи-фьи-фя-фья-фю-фью
фу-фю-фью фы-фи-фо-фё-фу-фю-фе фе-фье-фи-фьи-фя-фья
фы-фи-фьи фа-фя-фу-фю-фы-фи-фе фя-фья-фю-фью-фе-фье

аф-афи-афь оф-офи-офь уф-уфи-уфь ыф-ыфи-ыфь
яф-яфи-яфь еф-ефи-ефь юф-юфи-юфь иф-ифи-ифь
ва-вя-вья ва-вя-во-вё-ву-вю-ве вя-вья-вю-вью-ви-вьи
во-вё-вьё ву-вю-ва-вя-вы-ви-ве вю-вью-ви-вьи-ве-вье
ве-ве-вье во-вё-ву-вю-ва-вя-ве ви-вьи-вя-вья-вю-вью
ву-вю-вью вы-ви-во-вё-ву-вю-ве ве-вье-ви-вьи-вя-вья
вы-ви-вьи ва-вя-ву-вю-вы-ви-ве вя-вья-вю-вью-ве-вье
ав-ави-авь ов-ови-овь ув-уви-увь ыв-ыви-ывь
яв-яви-явь ёв-ёви-ёвь юв-юви-ювь ив-иви-ивь

фе-фен фё-Фёдор фи-фи́лин фе-ко́фе
фо-фё фо́рма – Фёдор фо́то – Фёкла
фы-фи шкафы́ – фильм шарфы́ – фи́лин ми́фы – фи́нны

ве-ве́на вё-вёсла вя-вя́зы ви-ви́ды овь[ф’]-новь[ф’]
ва-вя вас – вяз ва́тка – Вя́тка ва́жен – вя́зан
во-вё воз – вёз вол – вёл заво́д – зовёт
вы-ви выл – вил вы́зов – ви́за вы́дры – ви́ды
ов-овь нов – новь кров – кровь гото́в – гото́вь

Репозиторий ВГУ

софа́	софы́	софе́	софу́	софо́й	софе́
Со́фья	Со́фьи	Со́фье	Со́фью	Со́фьей	Со́фье
плов	плова́	плову́	плов	пловом	плове́
морко́вь	морко́ви	морко́вью			

📖 ***б) Прочитайте новые слова. Обратите внимание на слоговые схемы.***

‒́	‒́ ‒	‒ ‒́	‒́ ‒ ‒	‒ ‒́ ‒	‒ ‒ ‒́
вещь (ж.р.)	**ве́чер**	**буфе́т**	**ве́чером**	**конфе́та**	**алфави́т**
фильм	**ви́за**	**вверху́**			**сувени́р**
цвет	**ви́лка**	**весна́**			**челове́к**
	ко́фе (м.р.)	**весно́й**			
		вчера́			
		кафе́			
		ковёр			
		конве́рт			
		отве́т			
		февра́ль (м.р.)			
		цвето́к			

🗣 ***ГОВОРИТЕ ПРАВИЛЬНО!***

кафе́ [кафэ́]

☑ ***Упражнение 16. Отметьте сочетания звуков, в которых преподаватель произносит***

а) звук **[ф']**. Проверьте.

1) зови́	2) софи́ты	3) ковёр	4) кровь	5) фен	6) Со́фья
7) новь	8) вью	9) свил	10) вновь	11) миф	12) вес

б) звук **[в']**. Проверьте.

1) сафья́н	2) соловья́	3) вьюга	4) фе́рма	5) фи́нны	6) ви́лка
7) вплавь	8) фе́я	9) вид	10) отве́с	11) ко́фе	12) о́бувь

✒ ***Упражнение 17. Слушайте слова. В каких словах вы слышите звук [ф'], в каких – звук [в']? Напишите. Проверьте.***

1) фон	2) вин	3) вас	4) ве́рно	5) софа́	6) фен
7) финн	8) вон	9) фе́рма	10) фас	11) сова́	12) ве́на
[ф']:			***[в']:***		

☑ ***Упражнение 18. Отметьте последовательность звучания слов.***

ми́фе	ни́ве	фе́на	ве́на	вёдра	Фёдора
сове́	Неве́	гото́вь	фильм	весь	зови́

Репозиторий ВГУ

✒ ***Упражнение 19. Напиши́те цифро́вой дикта́нт. Проверьте.***
1) сувени́р 2) алфави́т 3) буфе́т 4) ве́тер 5) ве́чер 6) вверху́
7) весна́ 8) ковёр 9) конве́рт 10) конфе́та 11) извини́те 12) вина́

📖 ***Упражнение 20. Прочитайте слова, отметьте те, которые употребляются только в форме единственного числа.***

небо, мясо, минута, экономика, ответ, февраль, этаж, Англия, аудитория, чай, словарь, человек, здание, Китай, соль, шоколад, юмор, овощ, молоко, масло, суп, мыло, шум, глаз, звонок, звук, музыка, мусор, посуда, буфет, сахар, сад, алфавит, страна, спорт, сувенир, весна, ковёр, кофе, виза, цветок, цвет, вилка

📖 ***Упражнение 21. Прочитайте слова, отметьте те, которые не имеют категории рода.***

каникулы, вечер, гора, кафе, число, фильм, сумка, группа, очки, стол, ответ, лимон, друг, макароны, книга, фото, конверт, луна, лифт, панда, памятник, окно, часы, конфета

📖 ***Упражнение 22. Прочитайте слова, определите род существительных.***

вечер, вечером, весна, весной, ответ, алфавит, вещь, виза, вилка, ковёр, конверт, сувенир, цвет, цветок, буфет, конфета, фильм, февраль, кофе, кафе

✍ ***Упражнение 23. Запишите слова, которые отвечают на вопросы***
как? чей? что? кто? когда?

✍ ***Упражнение 24. Вставьте пропущенные буквы.***

ц…еток, сувен…р, бу…ет, ве…ь, …ечер, ви…ка, фил…м, о…вет, ве…на, к…вёр, конфе…а, …офе, фев…аль, алфа…ит, …твет, ви…а, ка…е, весно…

📖 ***Упражнение 25. Прочитайте. Назовите интонационные конструкции (ИК-1, ИК-2, ИК-3, ИК-4).***
1) – Это вечер или утро? – Это вечер. – Вечером холодно? – Да, холодно.
2) – Это весна. – Весной жарко? – Нет, весной не жарко. – Февраль весной? – Конечно, нет.
3) – Это наш класс. – Тут урок. – Вот доска. – Тут вопрос, а там ответ.

Репозиторий ВГУ

4) – Что это? – Это алфавит. Это буква «В»? – Нет, это буква «Ф».
5) – Это ваша вещь? Нет? А чья? – Твоя?
6) – Наша виза тут? – Да, она тут.
7) – Вот почта. Там конверты. А это магазин. Тут сувениры.
8) – Это кафе или буфет? – Это кафе. – Можно кофе и конфеты? – Да, пожалуйста.
9) – Это кухня? – Да. – Вилки тут? – Да, тут. – А ложки? – Ложки тоже тут.
10) – А вот наша комната. Это пол. Тут наш ковёр.

МЯГКИЕ ЗВУКИ [д’], [т’]

📖 ***Упражнение 26. а) Слушайте, повторяйте, читайте.***

та-тя-тья	та-тя-то-тё-ту-тю-те	тя-тья-тю-тью-ти-тьи	
то-тё-тьё	ту-тю-та-тя-ты-ти-те	тю-тью-ти-тьи-те-тье	
те-те-тье	то-тё-ту-тю-та-тя-те	ти-тьи-тя-тья-тю-тью	
ту-тю-тью	ты-ти-то-тё-ту-тю-те	те-тье-ти-тьи-тя-тья	
ты-ти-тьи	та-тя-ту-тю-ты-ти-те	тя-тья-тю-тью-те-тье	
ат-ати-ать	от-оти-оть	ут-ути-уть	ыт-ыти-ыть
ят-яти-ять	ет-ети-еть	ют-юти-ють	ит-ити-ить

да-дя-дья	да-дя-до-дё-ду-дю-де	дя-дья-дю-дью-ди-дьи	
до-дё-дьё	ду-дю-да-дя-ды-ди-де	дю-дью-ди-дьи-де-дье	
де-де-дье	до-дё-ду-дю-да-дя-де	ди-дьи-дя-дья-дю-дью	
ду-дю-дью	ды-ди-до-дё-ду-дю-де	де-дье-ди-дьи-дя-дья	
ды-ди-дьи	да-дя-ду-дю-ды-ди-де	дя-дья-дю-дью-де-дье	
ад-ади-адь	од-оди-одь	уд-уди-удь	ыд-ыди-ыдь
яд-яди-ядь	ед-еди-едь	юд-юди-юдь	ид-иди-идь

те-те́ма	тё-актёр	тя-тётя	тю-Пе́тю	ти-ти́на	ать-мать
та-тя	эта́ж – тяж		та́ет – тя́нет	вата́га – тя́га	
то-тё	ток – тёк		пото́к – потёк	То́ма – Тёма	
ту-тю	нату́ра – натюрмо́рт		стук – тюк	ту́мба – тю́бик	
ты-ти	ты́кать – ти́кать		осты́ть – прости́ть	тыл – насти́л	
ут-уть	пуст – пусть		мат – мать	мест – месть	

де-де́ти	дё-Дёма	дя-дя́тел	дю-дя́дю	ди-Ди́на	ядь[т’]-пядь[т’]
да-дя	да́ма – дя́дя		да́та – дя́тел	вода́ – ведя́	
до-дё	до́ма – Дёма		удо́д – идёт	доло́г – дёготь	
ду-дю	ду́ма – дю́на		душ – дюж	душа́ – дюжина	
ды-ди	дым – Ди́ма		дыра́ – задира́	воды́ – води́	
ад-адь	сад – сядь		мёд – медь	клад – кладь	
та-тья-Татья́на		ту-тью-статью́		те-тье-пла́тье	
да-дья-дья́кон		ду-дью-судью́		де-дье-ладье́	

Репозиторий ВГУ

📖 **б) Прочитайте новые слова. Обратите внимание на слоговые схемы.**

‒́	́‒ ‒	‒ ‒́	‒́ ‒ ‒	‒ ‒́ ‒
день (м.р.)	**ве́тер**	**арти́ст**	**де́вочка**	**апте́ка**
где	**де́ло**	**дека́н**	**де́вушка**	**учи́тель (м.р.)**
текст	**пло́щадь (ж.р.)**	**оте́ц**	**де́душка**	**студе́нтка**
	те́ма	**студе́нт**	**ро́дина**	
		теа́тр		
		темно́		
		тепло́		
		тетра́дь (ж.р.)		

‒ ‒ ‒́	‒ ‒́ ‒ ‒	‒ ‒ ‒́ ‒	‒ ‒ ‒ ‒́
стади́он	**внима́тельно**	**извини́те**	**кинотеа́тр**
	роди́тели (мн.ч.)	**интере́сно**	
		матема́тик	

‒ ‒ ‒́ ‒ ‒	‒ ‒ ‒ ‒́ ‒	‒ ‒ ‒ ‒ ‒́ ‒
матема́тика	**библиоте́ка**	**университе́т**
общежи́тие	**библиоте́карь (м.р.)**	

🗣 ***ГОВОРИТЕ ПРАВИЛЬНО!***

пло́щадь – [пло́ш’ит’]

ЗАПОМНИТЕ!

ед.ч.	мн.ч.
ве́чер	вечера́
день	дни
ковёр	ковры́
учи́тель	учителя́
цвет	цвета́
цвето́к	цветы́
челове́к	лю́ди

☑ ***Упражнение 27. Отметьте слова, в которых преподаватель произносит***

а) звук **[т’]**. Проверьте.

1) тип 2) де́ло 3) дик 4) те́ло 5) те́мя 6) диск
7) дед 8) тетива́ 9) де́ва 10) утю́г 11) тир 12) дю́на

б) звук **[д’]**. Проверьте.

1) дека́н 2) крова́ть 3) со́тен 4) мо́ден 5) ли́дер 6) тир
7) оде́жда 8) текст 9) те́сен 10) де́мон 11) дива́н 12) летя́

Репозиторий ВГУ

✒ ***Упражнение 28. Слушайте слова. В каких словах вы слышите звук [т'], в каких – звук [ч']? Напишите. Проверьте.***

1) тяжело́ 2) час 3) хотя́ 4) то́чка 5) питьё 6) чья
7) чугу́н 8) утю́г 9) пять 10) мочь 11) тюк 12) чист

[т']: ***[ч']:***

🕮 ***Упражнение 29. Прочитайте. Выпишите слова, в которых происходит оглушение.***

вечер, день, вилка, футбол, конфета, отец, площадь, завтра, кровать, тетрадь, шоколад, сувенир, вещь, фильм, общежитие, февраль, автобус, цвет, алфавит, внимательно, стадион, ответ, кухня, невкусно, рассказ

🕮 ***Упражнение 30. Повторите типы интонационных конструкций.***

ИК-1	ИК-2	ИК-3	ИК-4
– Это учитель. – Тут сын и дочь.	– Кто там? – Что это? – Чьи это вещи? – Когда выставка? – Как тут весной? – Где твои друзья?	– Тут аудитория? – Это университет? – Там мои часы?	– А это? – А тут? – А ты?

🕪 ***Упражнение 31. Составьте предложения со словами (ИК-1, ИК-2, ИК-3, ИК-4).***

университет, вечер, день, вилка, футбол, конфета, отец, площадь, завтра, кровать, тетрадь, шоколад, сувенир, вещь, фильм, девочка, автобус, цвет, алфавит, библиотека, стадион, ответ, кухня, невкусно, общежитие, рассказ, родители

Упражнение 32. Образуйте форму множественного числа, подчеркните слова, которые имеют особые формы множественного числа.

день, текст, ветер, дело, площадь, тема, артист, декан, отец, студент, театр, тетрадь, дедушка, родина, аптека, девушка, учитель, студентка, общежитие, стадион, математик, кинотеатр, библиотека, библиотекарь, университет, вещь, фильм, вечер, виза, вилка, буфет, конверт, ответ

ЭТО НАДО ЗНАТЬ!

Скажи(те), пожалуйста, …(ИК-3)?

Репозиторий ВГУ

Скажи(те), пожалуйста, …(ИК-2)?
кто …?
что …?
чей …?
где …?
когда …?

Упражнение 33. Задайте вопросы,
а) используя слова *кто, что*:

Образец: – Скажи(те), пожалуйста, кто это? – Скажи(те), пожалуйста, что это?

– Это инженер. – Это конверт.

фильм, студентка, сувенир, вилка, учитель, стадион, отец, дядя, кровать, буфет, конверт, аптека, родители, площадь, артист, кофе, ковёр, текст, тётя, университет, театр, декан, студент

б) используя слова *чей* (*чья, чьё, чьи*):

Образец: – Скажите, пожалуйста, чей это магнитофон?

яблоко, овощи, упражнение, цветок, конфеты, тетрадь, плащ, шоколад, текст, мел, словарь, машина, дедушка, отец, соль, место, мать, ручки, очки, виза, ковёр

в) используя слово *где*:

Образец: – Скажите, пожалуйста, где школа?

школа, университет, аптека, почта, общежитие, театр, буфет, завод, библиотека, кинотеатр, кухня, площадь, кафе

ОБРАТИТЕ ВНИМАНИЕ!

утро – утром	вечер – вечером
день – днём	ночь – ночью

Упражнение 34. а) Прочитайте.

1) – Это утро? – Да, утро. – Завтрак утром? – Да, утром. – Когда завтрак? – Утром.

2) – Это день? – Да, день. – Обед днём? – Да, днём. – Когда обед? – Днём.

3) – Это вечер? – Да, вечер. – Ужин вечером? – Да, вечером. – Когда ужин? – Вечером.

4) – Это ночь? – Да, ночь. – Ночью темно? – Да, темно. – Когда темно? – Ночью.

Репозиторий ВГУ

б) Спросите, когда *завтрак, обед, ужин, урок, экзамен, каникулы.*

Образец: – Скажите, пожалуйста, когда завтрак? – Завтрак утром.

ЭТО НАДО ЗНАТЬ!

Покажи(те), пожалуйста, …
Дай(те), пожалуйста, …

Упражнение 35. Прочитайте диалог, составьте аналогичный.

Миша: – Это вода?
Нина: – Да, это вода.
Миша: – А это?
Нина: – Это сок.
Миша: – Дайте, пожалуйста, сок.
Нина; – Пожалуйста.
Иван; – Мне тоже, пожалуйста. (И мне, пожалуйста).
Нина; – Пожалуйста.
Иван; – Спасибо.

Упражнение 36. Уточните, чья это вещь. Попросите дать или показать эту вещь.

Образец: – Скажите, пожалуйста, чей это словарь?
– Это его словарь.
– Покажите, пожалуйста.
– Пожалуйста.
– Спасибо.

сумка, журнал, зонт, куртка, карта, чайник, упражнение, картина, тетрадь

ДОМАШНЕЕ ЗАДАНИЕ

Упражнение 1. Прочитайте.

фа-фя-фья	фо-фё-фьё	фе-фе-фье	фу-фю-фью	фы-фи-фьи
ва-вя-вья	во-вё-вьё	ве-ве-вье	ву-вю-вью	вы-ви-вьи
та-тя-тья	то-тё-тьё	те-те-тье	ту-тю-тью	ты-ти-тьи
да-дя-дья	до-дё-дьё	де-де-дье	ду-дю-дью	ды-ди-дьи

вя-фя-дя-тя-тья	дя-тя-вя-фя-фья	фя-вя-тя-дя-дья
вё-фё-дё-тё-тьё	дё-тё-вё-фё-фьё	фё-вё-тё-дё-дьё
ве-фе-де-те-тье	де-те-ве-фе-фье	фе-ве-те-де-дье
вю-фю-дю-тю-тью	дю-тю-вю-фю-фью	фю-вю-тю-дю-дью

Репозиторий ВГУ

ви-фи-ди-ти-тьи ди-ти-ви-фи-фьи фи-ви-ти-ди-дьи

свя-све-свё-сви стя-сте-стё-сти-стю звя-зве-зви-звя
втя-вте-втё-вти-втю бвя-бве-бвё-бви мтя-мте-мти-мтю-мтя
твя-тве-твё-тви птя-пте-птё-пти-птя двя-две-двё-дви

✍ ***Упражнение 2. а) Напишите в тетради сочетания букв.***
Тя дё вю фе тья две сви дью вье ртя твё где

✍ ***б) Прочитайте слова, заполните таблицу.***

день, текст, ветер, дело, площадь, тема, артист, декан, отец, студент, театр, тетрадь, дедушка, днём, родина, наши, аптека, внимательно, учитель, студентка, стадион, математик, кинотеатр, общежитие, девочка, интересно, математика, библиотека, библиотекарь, весной, университет, вещь, девушка, вечером, фильм, вверху, вечер, виза, вилка, буфет, конверт, тепло, темно, ответ, мой

слово	**схема**	**часть речи (С, М, Н)**	**вопрос**

✍ ***Упражнение 3. Соотнесите реплики.***

Скажите, пожалуйста, когда наш экзамен?	Пожалуйста.
Покажите, пожалуйста, где театр.	Завтра днём.
Скажите, чья это собака?	Нет, она там.
Дай, пожалуйста, конверт.	Там, справа.
Скажите, пожалуйста, аптека тут?	Это мои родители.
Скажи, пожалуйста, кто это?	Это цветок.
Скажите, пожалуйста, что это?	Нет, он декан.
Скажи, пожалуйста, твой отец – учитель?	Моя.

📖 ***Упражнение 4. а) Прочитайте текст.***

Витебск – это наш город. Вот наш дом, а это моя школа. Справа поликлиника, библиотека и кинотеатр. Вот площадь. Там кафе. Утром тут тихо и тепло. Вот магазин. Тут буфет. Там фрукты, овощи, конфеты, сок и кофе. Это театр. Там артисты. А это университет. Тут декан и студенты. Зимой и весной – уроки, а потом – экзамены и каникулы. Наш урок днём. Это моя группа. Вот наша аудитория. Это Инна и Наташа. Они студентки и мои подруги. Это их стол. Тут книга и тетрадь. Там текст «Наша Родина – Беларусь», упражнения и задания. А это мой товарищ Иван. Вот наши столы и стулья. Тут наши места.

Репозиторий ВГУ

📣 ***б) Задайте вопросы к тексту.***

📣 ***в) Составьте диалоги, используя слова из текста.***

Образец: – Скажи(те), пожалуйста, кто … (что, где, когда, чей)?
– Покажи(те), пожалуйста, …
– Дай(те), пожалуйста, …

📖 ***Упражнение 5. Прочитайте диалог.***

– Здравствуйте!
– Здравствуйте!
– Скажите, пожалуйста, где студент Иванов? Он тут?
– Нет, он дома.
– Скажите, пожалуйста, где его семья?
– Дедушка и бабушка тоже дома.
– Это его тётя и дядя?
– Нет, это его брат и подруга.
– Скажите, пожалуйста, кто его родители?
– Его отец – экономист, а мать – библиотекарь.
– Его тётя математик?
– Нет, она врач.
– А брат?
– Он инженер.
– Спасибо. До свидания.

СЛОВАРЬ

алфави́т	внима́тельно	ковёр	те́ма
апте́ка	вчера́	конве́рт	теа́тр
арти́ст	где	конфе́та	текст
библиоте́ка	да́йте	матема́тик	темно́
библиоте́карь	де́душка	матема́тика	тепло́
буфе́т	де́ло	общежи́тие	тетра́дь
ве́тер	де́вочка	оте́ц	университе́т
ве́чер	де́вушка	отве́т	учи́тель
ве́чером	дека́н	пло́щадь	февра́ль
вверху́	день	ро́дина	фильм
весна́	извини́те	роди́тели	цвет
весно́й	интере́сно	стадио́н	цвето́к
вещь	ко́фе	студе́нт	челове́к
ви́за	кафе́	студе́нтка	
ви́лка	кинотеа́тр	сувени́р	

Репозиторий ВГУ

УРОК 16

Звуки [*л’*] [*р’*] [*к’*] [*г’*] [*х’*]. Как дела? Давайте познакомимся! Меня зовут …

ПОВТОРЕНИЕ

📖 ***Упражнение 1. а) Слушайте, повторяйте, читайте.***

на-ня-нья	ма-мя-мья	па-пя-пья	ба-бя-бья
но-нё-ньё	мо-мё-мьё	по-пё-пьё	бо-бё-бьё
не-не-нье	ме-ме-мье	пе-пе-пье	бе-бе-бье
ну-ню-нью	му-мю-мью	пу-пю-пью	бу-бю-бью
ны-ни-ньи	мы-ми-мьи	пы-пи-пьи	бы-би-бьи

фа-фя-фья	ва-вя-вья	та-тя-тья	да-дя-дья
фо-фё-фьё	во-вё-вьё	то-тё-тьё	до-дё-дьё
фе-фе-фье	ве-ве-вье	те-те-тье	де-де-дье
фу-фю-фью	ву-вю-вью	ту-тю-тью	ду-дю-дью
фы-фи-фьи	вы-ви-вьи	ты-ти-тьи	ды-ди-дьи

аб-абь-аби-ап-апь-апи ав-авь-ави-аф-афь-афи ат-ать-ач-ащ-чья-тья
од-одь-оди-от-оть-оти об-обь-оби-оп-опь-опи от-оть-оч-ощ-чьё-тьё
ен-ень-ени-ем-емь-еми ид-идь-иди-ит-ить-ити ут-уть-уч-ущ-чью-тью
ув-увь-уви-уф-уфь-уфи ум-умь-уми-ун-унь-уни ет-еть-еч-ещ-чье-тье

Со́фья	Со́фьи	Со́фье	Со́фью	Со́фьей	Со́фье
соловей́	соловья́	соловью́	соловья́	соловьём	соловье́
статья́	статьи́	статье́	статью́	статьёй	статье́
судья́	судьи́	судье́	судью́	судьёй	судье́

вьюно́к, рантье́, бадья́н, вьюн, вьетна́мец, ни́тью, сафья́н, портье́, ладья́, ме́дью, вьюга́, муравьи́, кла́дью, бра́тья, ра́тью, вьёт, пла́тье, тетра́дью, жнивьё, сча́стье, ртутью, ли́стья, портьера

📖 ***б) Прочитайте слова, запишите в тетрадь те, которые вы уже знаете.***

фе́рма, фельето́н, алфави́т, апте́ка, тира́ж, тя́жесть, тита́н, ве́тер, ве́чер, тюфя́к, тюрьма́, весна́, вещь, де́душка, де́ло, дека́н, дя́тел, день, ковёр, вера́нда, конве́рт, конфе́та, верблю́д, отве́т, роди́тели, дебю́т, дюше́с, стадио́н, студе́нт, сувени́р, теа́тр, университе́т, февра́ль, цвето́к, челове́к

Репозиторий ВГУ

☑ ***Упражнение 2. Отметьте цифрами последовательность звучания слов. Выделите слова, которые вы уже знаете, образуйте формы множественного числа.***

мяч	час	хоть	ночь	мочь	дать
ны́нче	врач	тётя	мать	гать	дочь

✍ ***Упражнение 3. Заполните таблицу.***

слово	схема	часть речи (С, М, Н)	вопрос

вода, громко, завтра, его, потолок, потом, экономист, ложка, метро, автобус, остановка, банк, школа, друзья, спорт, экскурсия, выставка, братья, студент, бутылка, улица, юмор, страница, таблица, диван, словарь, ложь, яблоко, куртка

📖 ***Упражнение 4. а) Прочитайте.***

Здравствуйте! Я студент. Минск – мой город.

Это центр. Тут проспект, выставка, театр и цирк. Справа площадь, там метро, университет, магазин и кафе. Вот вокзал. Там парк. Весной тут очень красиво.

Это аэропорт. Тут шумно. Вот остановка. Тут трамвай? Нет, тут автобус. Скажите, пожалуйста, где трамвай? Справа.

Вот семья: мать, отец, дядя, тётя, бабушка, дедушка, сын и дочь. Отец – доктор, мать – учитель, тётя – музыкант, дядя – рабочий, бабушка – художник, дедушка – биолог, сын – школьник, дочь – студентка.

📖 ***Упражнение 5. Прочитайте, замените существительные в форме множественного числа существительными в форме единственного числа.***

Это наша аудитория. Тут наши столы и стулья. Справа окна. Вот карта. Там города и страны. А это доска. Там вопросы и ответы, буквы и слова.

Вот мой стол. Тут моя ручка, мои карандаши, мои тетради и книги.

– Это журналы?
– Нет, это словари.
– Это твои словари?
– Да, это мои словари.
– Покажи, пожалуйста.
– Пожалуйста. А это твоя ручка?
– Да, моя.

Репозиторий БГУ

– Дай, пожалуйста.
– Пожалуйста.
– Спасибо.

📣 ***Упражнение 6. Задайте вопросы и ответьте по образцу.***

Образец: книга – Чья это книга? – Это моя (твоя, наша, ваша) книга. – Чьи это книги? – Это мои (твои, наши, ваши) книги.

тётя, дядя, родители, картина, нож, вилка, дочь, аудитория, декан, место, общежитие, вещь, тетрадь, чай, текст, статья, обед, дедушка, очки

📖 ***Упражнение 7. а) Прочитайте диалоги.***

1) – Алло, алло!
– Да, да!
– Здравствуйте, это Юра. Скажите, пожалуйста, Антон дома?
– Да, Антон дома.
– Антон, скажи, пожалуйста, когда экскурсия?
– Экскурсия завтра вечером.
– Спасибо, Антон. До свидания.
– До свидания.
2) – Скажите, пожалуйста, это ваша тетрадь?
– Нет, не моя.
– Чья это тетрадь?
– Это её тетрадь.

📣 ***б) Составьте аналогичные диалоги со словами***

1) *урок, диктант, экзамен;*
2) *словарь, тетрадь, учебник, книга*

МЯГКИЙ ЗВУК [р’]

📖 ***Упражнение 8. а) Слушайте, повторяйте, читайте.***

ра-ря-рья	ра-ря-ро-рё-ру-рю-ре	ря-рья-рю-рью-ри-рьи	ар-ари-арь
ро-рё-рьё	ру-рю-ра-ря-ры-ри-ре	рю-рью-ри-рьи-ре-рье	ор-ори-орь
ре-ре-рье	ро-рё-ру-рю-ра-ря-ре	ри-рьи-ря-рья-рю-рью	ур-ури-урь
ру-рю-рью	ры-ри-ро-рё-ру-рю-ре	ре-рье-ри-рьи-ря-рья	ир-ири-ирь
ры-ри-рьи	ра-ря-ру-рю-ры-ри-ре	ря-рья-рю-рью-ре-рье	ер-ери-ерь

ра-ря-рья-ар-арь-ари	пря-пре-прё-пря-при	дря-дре-дрё-дрю-дря
ро-рё-рьё-ор-орь-ори	бря-бре-брё-брю-бри	тря-тре-трё-трю-три
ру-рю-рью-ур-урь-ури	кря-кре-крё-крю-кри	пря-бря-тря-дря-вря
ре-ре-рье-ер-ерь-ери	гря-гре-грё-грю-гри	пре-бре-тре-дре-вре
ры-ри-рьи-ыр-ырь-ыри	вря-вре-врё-врю-ври	при-бри-три-дри-ври

Репозиторий ВГУ

ря-ря́дом ре-ре́ки рё-рёв рю-рю́мка ри-рис ерь-дверь

ра-ря	ра́ма – пря́мо	ра́са – ря́са	ря-пря-пря́мо
ра-ря	рад – ряд	гра́нки – гря́дки	ре-вре-вре́мя
ро-рё	гро́зы – грёзы	крот – трёт	рё-грё-грёзы
ру-рю	круг – крюк	труд – трюм	рю-крю-крюк
ры-ри	костры́ – сотри́	рысь – рис	ри-три-три́ста
ар-арь	пар – парь	ко́зырь – сыр	ар-арь-слова́рь

рья-Да́рья рьё-старьё рье-взмо́рье рью-ко́рью

Да́рья	Да́рьи	Да́рье	Да́рью	Да́рьей	Да́рье
слова́рь	словаря́	словарю́	слова́рь	словарём	словаре́
корь	ко́ри	ко́рью			
гарь	га́ри	га́рью			

📖 ***б) Прочитайте новые слова. Обратите внимание на слоговые схемы.***

‾́‾	‾́‾ ‾	‾ ‾́‾	‾́‾ ‾ ‾	‾ ‾́‾ ‾
дверь	**а́дрес**	**приве́т**	**де́рево**	**дере́вня**
три	**вре́мя (ср.р.)**			**дире́ктор**
	кре́сло			**прия́тно**
	мо́ре			**ребёнок**
	ре́ктор			
	ря́дом			

‾ ‾ ‾́‾	‾ ‾ ‾́‾ ‾	‾ ‾́‾ ‾ ‾	‾ ‾́‾ ‾ ‾ ‾
переры́в	**интере́сно**	**исто́рия**	**моро́женое**

ЭТО НАДО ЗНАТЬ!

– Как дела?
– Хорошо! (Норма́льно! Ничего!)

– Привет! Как дела?
– Спасибо! Хорошо. А твои?
– Тоже хорошо.

ГОВОРИТЕ ПРАВИЛЬНО!

ничего́ – [н’ич’иво́]

☑ ***Упражнение 10. Послушайте. Отметьте номера сочетаний звуков, в которых есть звук [р’]. Проверьте.***

1) рад	2) ря	3) кру	4) крю	5) гро	6) грё
7) скря	8) роб	9) рёб	10) ры	11) гри	12) сре
13) пря	14) ра	15) кры	16) зри	17) раб	18) рябь

Репозиторий ВГУ

✍ ***Упражнение 11. Заполните таблицу.***

е, ё, ю, я = 2 звука	е, ё, ю, я = [э], [о], [у], [а]	е, я = [и], [ы]

аудитория, дядя, ёлка, сестра, жена, задание, мечта, Пекин, столовая, юмор, тётя, тетрадь, фамилия, язык, экскурсия, номер, экзамен, его, моя, аптека, ветер, весна, день, декан, театр, университет, февраль, цвет, лес, приятно, отец, ответ

✍ ***Упражнение 12. Составьте предложения из данных слов.***

1) университет, тут, ректор, студенты, декан, и, это
2) вот, директор, завод, это, рабочий, инженер, и
3) там, студенты, библиотека, и, библиотекарь, это, школьники
4) вот, это, врач, мужчина, женщина, и, поликлиника
5) это, артист, тут, театр

✍ ***Упражнение 13. Задайте вопросы к каждому слову в предложении.***

1) Справа наш стадион.
2) Днём ваша экскурсия.
3) Мой дядя – учитель.
4) Наши экзамены весной.
5) Его общежитие рядом.

✍ ***Упражнение 14. Составьте по два предложения по следующим моделям.***

а) *Когда? + Чей? + Кто? + Где?* – Утром моя мать дома.
б) *Где? + Чья? + Что?* – Там наша квартира.
в) *Когда? + Где? + Как?* – Утром тут холодно.

🕮 ***Упражнение 15. Прочитайте предложения.***

1) Это комната. Вот окно. А что справа? Справа дверь.
2) Это урок. Математика? – Нет, история.
3) – Привет! Как дела?
– Очень хорошо!
4) – Это аудитория № 3?
– Нет, это аудитория № 2.
– А где аудитория № 3?
– Рядом.
5) – Когда перерыв? – Скоро!
6) Мой адрес: город Витебск, улица Терешковой, дом № 4 (четыре), общежитие № 6 (шесть).
7) Это завод. Тут рабочий, там инженер, а вот директор.
8) Это фото. Вот наш университет. Это студенты, а рядом их декан. Где ректор? Он тут, справа.
9) Витебск – это деревня? Нет, Витебск – это город.

Репозиторий ВГУ

МЯГКИЙ ЗВУК [л’]

📖 ***Упражнение 16. а) Слушайте, повторяйте, читайте.***

ла-ля-лья	ла-ля-ло-лё-лу-лю-ле	ля-лья-лю-лью-ли-льи	ал-али-аль
ло-лё-льё	лу-лю-ла-ля-лы-ли-ле	лю-лью-ли-льи-ле-лье	ол-оли-оль
ле-ле-лье	ло-лё-лу-лю-ла-ля-ле	ли-льи-ля-лья-лю-лью	ул-ули-уль
лу-лю-лью	лы-ли-ло-лё-лу-лю-ле	ле-лье-ли-льи-ля-лья	ил-или-иль
лы-ли-льи	ла-ля-лу-лю-лы-ли-ле	ля-лья-лю-лью-ле-лье	ел-ели-ель

ла-ля-лья-ал-аль-али	пля-пле-плё-плю-пли	для-дле-длё-длю-дли
ло-лё-льё-ол-оль-оли	вля-вле-влё-влю-вли	тля-тле-тлё-тлю-тли
лу-лю-лью-ул-уль-ули	мля-мле-млё-млю-мли	кля-кле-клё-клю-кли
ле-ле-лье-ел-ель-ели	вля-вле-влё-влю-вли	гля-гле-глё-глю-гли
лы-ли-льи-ыл-ыль-ыли	фля-фле-флё-флю-фли	сля-сле-слё-слю-сли

ля-рубля́	ле-ле́то	лё-перелёт	лю-лю́бит	ли-лист	оль-соль
ла-ля	лак – ляг	поля́ – пола́		ля-пля-пляж	
ло-лё	лот – лёд	клон – клён		ле-кле-клей	
лу-лю	ку́кла – бу́кля	клуб – клюв		лё-влё-увлёк	
лу-лю	лук – люк	клык – клич		лю-млю-кормлю́	
лы-ли	хлыст – лист	фля́га – фла́га		ли-бли-блины́	
ел-ель	ел – ель	мел – мель		ал-аль-альпини́ст	

лья-у́лья	льё-нальём	лье-колье́	лью-полью́	льи-Ната́льи	
Ната́лья	Ната́льи	Ната́лье	Ната́лью	Ната́льей	Ната́лье
мель	ме́ли	ме́лью	соль	со́ли	со́лью
меда́ль	меда́ли	меда́лью			

📖 ***б) Прочитайте новые слова. Обратите внимание на слоговые схемы.***

′	′ — —	— — ′	′ — — —	— — ′ —
лес	**ле́то**	**альбо́м**	**ле́кция**	**неде́ля**
лист	**ле́том**	**пальто́**	**ле́стница**	**тролле́йбус**
	ма́льчик	**биле́т**		**лека́рство**
	то́лько	**апре́ль (м.р.)**		
		легко́		

— — — ′	— — — ′ —	— — — — ′ —
календа́рь (м.р.)	**телеви́зор**	**преподава́тель (м.р.)**
телефо́н		

🗣 ***ГОВОРИТЕ ПРАВИЛЬНО!***

ле́стница [л’э́с’н’ица]
легко́ [л’ихко́]

✍ **ОБРАТИТЕ ВНИМАНИЕ!**

Репозиторий ВГУ

трудно ≠ легко

📖 ***Упражнение 17. Слушайте, повторяйте, читайте.***

ра-ла-ар ла-ар ля-ря-ля пра-пря-плу-плю-при-пре
ро-ло-ор ло-ор лё-рё-лё вро-врё-влу-влю-вре-ври
ру-лу-ур лу-ур лю-рю-лю для-длю-дри-дре-длё-дли
рь-ль-ри ле-ер ле-ре-ле тря-тлю-тре-тли-трё-тлю
ри-ли-ир ли-ри ли-ри-ли мля-мрё-млю-мри-мле-мря
ры-лы-ыл лы-ыр лы-ры-лы
ал-ар-аль-арь-али-ари лал-рал-лул-рул-лыл-рыл-лял-рял-лел-рел-лёл
ол-ор-оль-орь-оли-ори лар-лор-лур-лер-лир-ляр-лёр-люр-лер-лир-ляр
ул-ур-уль-урь-ули-ури лар-рол-лур-рел-лир-рил-ляр-рёл-люр-рел-лир
ел-ер-ель-ерь-ели-ери рол-лар-рул-лер-рил-лир-рёл-ляр-рюл-лер-рыд
ил-ир-иль-ирь-или-ири рал-рол-рул-рел-рил-рял-рёл-рюл-рел-рял-рел

у́пряжь – пляж рёв – клёв Мари́на – мали́на ря́ска – коля́ска
каре́та – котле́та рю́шка – клю́шка рис – лис колье́ – Да́рье
соль со́ли со́лью роль ро́ли ро́лью коро́ль короля́ королём
дверь две́ри две́рью гарь га́ри га́рью царь царя́ царём

✍ ***Упражнение 18. Послушайте. Запишите слоги, в которых есть звук [л']. Проверьте.***

лья, ря, крю, иль, ре, лье, риа, ля, клю, рьё, ель, хле, мря, рим, лев, гля, кря, лия

✍ ***Упражнение 19. Заполните таблицу.***

он	**она**	**оно**

дверь, адрес, время, кресло, море, ректор, дерево, деревня, директор, ребёнок, перерыв, история, мороженое, лес, лист, лето, мальчик, альбом, пальто, билет, апрель, лекция, лестница, неделя, троллейбус, лекарство, календарь, телефон, телевизор, преподаватель

✍ ***Упражнение 20. Соотнесите по смыслу слова из двух групп.***

Образец: школа – учитель, урок – перерыв, магазин – продукты, альбом – фото

университет, лес, аптека, кухня, лекция, остановка, календарь, дерево, телефон, телевизор, адрес, дом	стакан, деревня, троллейбус, лето, улица, преподаватель, листья, номер, лекарство, фильм, деревья, ректор

ЭТО НАДО ЗНАТЬ!

Репозиторий БГУ

(я) →		**меня**		**Меня**
(ты) →		**тебя**		**Тебя**
(он) →		**его**		**Его**
(она) →	**КАК**	**её**	**зовут?**	**Её** — **зовут …**
(мы) →		**нас**		**Нас**
(вы) →		**вас**		**Вас**
(они)→		**их**		**Их**

📖 ***Упражнение 21. Прочитайте. Составьте аналогичные диалоги.***

1) – Инна, кто это?
– Это моя мать.
– Как её зовут?
– Её зовут Нина Ивановна.

2) – Антон, это твой друг?
– Да, это мой друг.
– Как его зовут?
– Его зовут Виктор.

3) – Скажите, пожалуйста, как Вас зовут?
– Меня зовут Нина Антоновна.

4) – Скажи, пожалуйста, как тебя зовут?
– Меня зовут Ира.

5) – Ира, это твои братья?
– Да, это мои братья.
– Как их зовут?
– Юра и Виктор.

ЭТО НАДО ЗНАТЬ!

– Дава́й(те) познако́мимся! **– Знако́мьтесь!** **(Знако́мься!) Это …**	**– Меня зову́т … . А вас? (А тебя?)**	**– Очень прия́тно!** **– Мне то́же.**

📖 ***Упражнение 22. Прочитайте. Составьте аналогичные диалоги.***

1) – Здравствуйте!
– Здравствуйте! Давайте познакомимся!
– Меня зовут Маша. А Вас?
– Меня зовут Иван Антонович.
– Очень приятно.
– Мне тоже.

2) – Здравствуй!
– Здравствуй! Давай познакомимся!
– Меня зовут Катя. А тебя?
– Андрей
– Очень приятно.
– Мне тоже.

3) – Здравствуйте! Знакомьтесь! Это мой друг. Его зовут Николай.
– Очень приятно. Меня зовут Анна.

Репозиторий ВГУ

4) – Здравствуйте!
– Здравствуйте! Давайте познакомимся!
– Меня зовут Анна Ивановна. А Вас?
– Андрей Михайлович.
– Очень приятно.
– Мне тоже.

5) – Привет!
– Привет! Как дела?
– Нормально. А твои?
– Спасибо! Хорошо.
– Знакомься! Это мой друг Саша.
– Очень приятно!

✍ ***Упражнение 23. Напишите диктант. Проверьте.***

Здравствуйте! Меня зовут Андрей. Я школьник. А это наша семья. Вот мои родители. Это мой отец. Его зовут Виктор Иванович. Он журналист. Рядом моя мать. Её зовут Вера Николаевна. Она врач. Наш дедушка – художник. Тут, справа, моя сестра. Её зовут Анна. А вот наша бабушка, Мария Викторовна. Наша собака тоже тут. Её зовут Ник. Ник – наш друг.

📖 ***Упражнение 24. Прочитайте, перескажите.***

Это наш университет. Вот ректорат. Тут наш ректор. Его зовут Александр Васильевич. А тут деканат. Это наш декан Антон Иванович.

Вот наши аудитории. Тут студенты. Это лекция. Знакомьтесь! Вот наш преподаватель. Её зовут Анна Викторовна. Скоро экзамен. Экзамен – это легко? Нет, это очень трудно!

Это класс. Тут календарь. Рядом доска. Там вопрос «Понятно?» и ответ «Да, конечно!».

Это кресло? Нет, это стул. Тут моя сумка. Рядом мой стол. Тут моя тетрадь, альбом, словарь, ручки и карандаши. Там мой телефон.

Скоро перерыв!

МЯГКИЕ ЗВУКИ [к’], [г’], [х’]

📖 ***Упражнение 25. а) Слушайте, повторяйте, читайте.***

га-ка-ха	ге-ке-хе	ге-ги-ге	га-аг-ка-ак-ха-ах-ге-ег-ке-ек-хе-ех
го-ко-хо	ги-ки-хи	хе-хи-хе	гу-уг-ку-ук-ху-ух-го-ог-ко-ок-хо
гу-ку-ху	ки-хи-ги	ке-ки-ке	ги-иг-ки-ик-хи-их-иг-ик-ых-ыг-ых
аг-ак-ах	ег-ек-ех	ке-ке-ки	гий-кий-хий-кия-гия-хия-ки-ги-хи
ог-ок-ох	иг-ик-их	ки-ки-ке	гим-ким-хим-гин-кин-хин-гми-кни
уг-ук-ух	ыг-ык-ых	ки-ке-ки	ged-ked-hed-gid-kid-hid-нги-вки

ге-Ге́на ген ге́ний геогра́фия геоме́трия герб ге́тры ге́рцог
ке-ке́пка ке́гли паке́т кедр ке́ды кекс ке́лья ракéтка макéт
хе-хек парикма́хер хе́рес

Репозиторий ГГУ

ги-гид	гита́ра	гигие́на	гимн гимна́стика	гирля́нда	ги́ря
ки-кино́	кит	кио́ск	ки́сточка	кита́ец	китая́нка
хи-хи́мия	хи́трый	хи́лый	хиру́рг	хи́щник	хи́нди

📖 ***б) Прочитайте новые слова. Обратите внимание на слоговые схемы.***

—́ —   —́ — —   — —́ —   — — —́ —   — — —́ — —

де́ньги (мн.ч.)   **хи́мия**   **кита́ец**   **китая́нка**   **геогра́фия**

нау́ка   **биоло́гия**

✒ ***Упражнение 26. Послушайте слоги. Запишите номера слогов, в которых есть звук [г’]. Проверьте.***

1) гет	2) кед	3) тхи	4) рки	5) нги	6) хип
7) гил	8) ски	9) лге	10) шке	11) мке	12) кне

✒ ***Упражнение 27. Послушайте слоги. Напишите номера слогов, в которых есть звук [к’]. Проверяйте.***

1) мха	2) рги	3) кет	4) зго	5) кий	6) ске
7) гель	8) хит	9) хти	10) ек	11) кин	12) гель

ЗАПОМНИТЕ!

ед.ч.	**мн.ч.**
ребёнок	де́ти
а́дрес	адреса́
де́рево	дере́вья
лес	леса́
лист	ли́стья и листы́
кита́ец	кита́йцы

✍ ***Упражнение 28. Вспомните и запишите в тетради существительные, которые образуют особые формы множественного числа, поставьте ударение.***

Образец: город – города

📖 ***Упражнение 29. а) Прочитайте.***

До́ллары – это деньги. **Рубли́** – это тоже деньги. Математика – это наука. Химия и биология – это науки. А география? География тоже наука. История – это наука? Да, конечно.

Росси́я – россия́нин, россия́н**ка**

Белару́сь – белору́с, белору́с**ка**

А́нглия – англича́нин, англича́н**ка**

Испа́ния – испа́нец, испа́н**ка**

Фра́нция – францу́з, францу́жен**ка**

Ита́лия – италья́нец, италья́н**ка**

Герма́ния – не́мец, не́м**ка**

Репозиторий ВГУ

📖 ***б) Прочитайте предложения, составьте аналогичные.***

брат
мой брат
Это мой брат. *мой друг, моя подруга, мои родители*
Это мой брат Джон.
Это мой брат Джон, он англичанин.

🔊 ***Упражнение 30. Составьте микротексты.***

Образец: … + **Она учитель**. + … .

– Это моя мать. Её зовут Анна Михайловна. **Она учитель.** Она дома. Он преподаватель. Они школьники. Она экономист.

✍ ***Упражнение 31. Заполните таблицу формами множественного числа.***

-ы	-и	-а	-я

город, народ, ложка, словарь, поэт, лампа, аудитория, шапка, яблоко, площадь, глаз, буква, преподаватель, окно, карандаш, брат, вещь, место, учитель, лекция, стул, стол, книга, музей, друг, мальчик, море, кинотеатр, биолог, подруга, календарь, магазин, имя, дерево, китаец, дорога, фонтан, аптека, доктор, полка, мост, проспект, адрес, кресло, преподаватель, киоск

✍ ***Упражнение 32. Определите род существительных.***

он	она

вещь, дочь, врач, ночь, плащ, словарь, учитель, мышь, мать, преподаватель, этаж, соль, день, нож, библиотекарь

ДОМАШНЕЕ ЗАДАНИЕ

📖 ***Упражнение 1. Прочитайте.***

на-ня-ма-мя	ан-ань-ни-ам-амь-ми	на-ня-нья-ма-мя-мья
но-нё-мо-мё	он-онь-ни-ом-омь-ми	но-нё-ньё-мо-мё-мьё
не-не-ме-ме	ен-ень-ни-ем-емь-ми	не-не-нье-ме-ме-мье
ну-ню-му-мю	ун-унь-ни-ум-умь-ми	ну-ню-нью-му-мю-мью
па-ба-пя-бя	па-пя-пья-ба-бя-бья	ва-вя-вья-фа-фя-фья

Репозиторий ВГУ

по-бо-пё-бё	по-пё-пьё-бо-бё-бьё	во-вё-вьё-фо-фё-фьё
пу-бу-пю-бю	пу-пю-пью-бу-бю-бью	ву-вю-вью-фу-фю-фью
пе-бэе-пе-бе	пе-пе-пье-бе-бе-бье	ве-ве-вье-фе-фе-фье

та-тя-тья-да-дя-дья	ат-от-ут-ет-ит	ат-ать-ач-ащ
ту-тю-тью-ду-дю-дью	ать-оть-уть-еть-ить	от-оть-оч-ощ
то-тё-тьё-до-дё-дьё	ад-од-уд-ед-ид	ут-уть-уч-ущ
те-те-тье-де-де-дье	адь-одь-удь-едь-идь	ет-еть-еч-ещ

ра-ря	ра-ря-рья	ар-арь-ари	пря-пре-прё-прю-при
ро-рё	ро-рё-рьё	ор-орь-ори	бря-бре-брё-брю-бри
ру-рю	ру-рю-рью	ур-урь-ури	мря-мре-мрё-мрю-мри
ре-ре	ре-ре-рье	ер-ерь-ери	вря-вре-врё-врю-ври
ры-ри	ры-ри-рьи	ыр-ырь-ыри	
ла-ля	ла-ля-лья	ал-аль-али	для-дле-длё-длю-дли
ло-лё	ло-лё-льё	ол-оль-оли	тля-тле-тлё-тлю-тли
лу-лю	лу-лю-лью	ул-уль-ули	мля-мле-млё-млю-мли
ле-ле	ле-ле-лье	ел-ель-ели	фля-фле-флё-флю-фли
лы-ли	лы-ли-льи	ил-иль-или	

ля-ря-ля	ал-ар-аль-арь-али-ари	га-ка-ха	ге-ке-хе	ге-ги-ге
лё-рё-лё	ол-ор-оль-орь-оли-ори	го-ко-хо	ги-ки-хи	хе-хи-хе
лю-рю-лю	ул-ур-уль-урь-ули-ури	гу-ку-ху	ки-хи-ги	ке-ки-ке
ле-ре-ле	ел-ер-ель-ерь-ели-ери	ак-ух-ог	ек-ех-ег	их-ык-иг
ли-ри-ли	ил-ир-иль-ирь-или-ири	уг-ок-ах	иг-их-ик	ек-их-ег

✍ ***Упражнение 2. Напишите в тетради сочетания букв.***
кри, гле, аль, рья, лю, пля, врё, урь, тлё, брю, сли, льё, ель

✍ ***Упражнение 3. а) Напишите в тетради слова, поставьте ударение, распределите по схемам.***

дверь, альбом, интересно, ректор, лекарство, билет, деревня, лестница, упражнение, время, легко, троллейбус, биология, телефон, пальто, телевизор, неделя, география, кресло, календарь, кастрюля, апрель, лекция, дерево, перерыв, история, лес, лето, ребёнок, привет, три, рядом, китаец, адрес, преподаватель

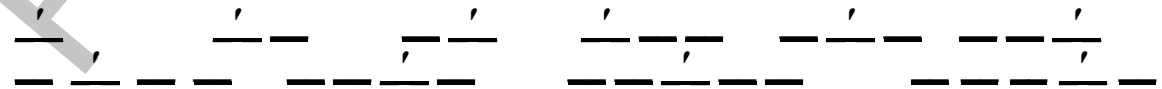

✍ ***б) Заполните таблицу.***

он	**она**	**оно**	**они**

✍ ***Упражнение 4. Восстановите реплики.***

Репозиторий БГУ

1) – Саша, кто это?
– … .
– Как его зовут?
– … .

2) – Миша, это твои братья?
– … .
– Как их зовут?
– … .

3) – …?
– Да, это мой брат.
– …?
– Его зовут Виктор.

4) – … .
– Здравствуй! Давай познакомимся!
– … .
– Андрей.
– … .
– Мне тоже.

5) – Здравствуйте! Знакомьтесь! Это мой дядя. Его зовут Иван.
– … .

6) – Здравствуйте!
– … .
– Меня зовут Мария Антоновна. А Вас?
– … .
– Очень приятно.
– … .

7) – …!
– Привет! Как дела?
– … .
– Спасибо! Ничего.
– Знакомься! Это мой друг Игорь.
– … .

📖 ***Упражнение 5. Прочитайте диалоги, составьте подобные.***

1) – Аня, кто это?
– Это моя тётя.
– Как её зовут?
– Её зовут Катя.
– Она студентка?
– Нет, она учитель.

брат – Андрей – инженер – журналист
подруга – Ольга – студентка – биолог
мать – Мария – музыкант – художник

2) – Скажите, пожалуйста, где аптека?
– Аптека? Тут, рядом.
– А поликлиника?
– Поликлиника там, справа.
– Спасибо.

гостиница – кафе
банк – метро
завод – библиотека

3) – Скажи, пожалуйста, когда экскурсия?
– Вечером.
– Когда? Вечером?
– Да, да. Вечером.
– Спасибо.

урок – завтра утром
лекция – днём

📖 ***Упражнение 6. Прочитайте текст. Напишите аналогичный рассказ о своей семье.***

Репозиторий ВГУ

Давайте познакомимся. Меня зовут Игорь. Я студент. А это наша семья. Вот мои родители. Это мой отец. Его зовут Андрей Антонович. Он журналист. Рядом моя мать. Её зовут Ольга Ивановна. Она преподаватель. Мой дедушка тоже преподаватель. Тут, справа, мой брат. Его зовут Виктор. Он инженер. А вот наша бабушка, Мария Николаевна. Наша собака тоже тут. Её зовут Тима. Тима – наш друг.

✍ ***Упражнение 7. Прочитайте слова, запишите в тетрадь те, которые отвечают на вопрос*** *как?*

проспект, наука, пальто, родина, внимательно, конец, деньги, цена, метр, интересно, библиотека, календарь, химия, невкусно, ёлка, мышь, лестница, темно, задание, время, ребёнок, неделя, тепло, летом, шумно, памятник, громко, начало, почта, приятно, мяч, история, море, минута

СЛОВАРЬ

а́дрес	календа́рь (он)	ма́льчик	ре́ктор
альбо́м	кре́сло	мо́ре	ребёнок
апре́ль	ле́кция	моро́женое	ря́дом
биле́т	ле́стница	нау́ка	то́лько
вре́мя	ле́то	неде́ля	телеви́зор
де́рево	ле́том	пальто́	телефо́н
дверь	легко́	переры́в	три
дере́вня	лека́рство	преподава́тель (он)	тролле́йбус
дире́ктор	лес	приве́т	
интере́сно	лист	прия́тно	
исто́рия			

УРОК 17

Звуки [*с*’], [*з*’]. Повторение

ПОВТОРЕНИЕ

🕮 ***Упражнение 1. Читайте, соблюдая правила произношения.***

мна-нма-мно-нмо-мну-нму-мни кда-кта-кто-кдо-кту-кду-кти-кди

мба-мпа-бма-пма-бмо-пмо-бму тго-дго-гто-гдо-тга-дга-гта-гда-гти

Репозиторий ВГУ

бфа-вба-фба-бва- бфо-вбо-фбо
пфа-фпа-пфо-фпо-пфу-фпу-пфи
дма-тма-дмо-тмо-дми-тми-дму
мда-мта-мто-мдо-мду-мту-мди
фта-вта-тфа-тфо-фто-фти-тфи

сти-зти-ста-зта-сто-зто-сту-зту-сте
дсе-зте-зде-сте-сто-здо-дза-тса-сту
фсе-взе-сфи-взи-фся-вся-звя-свя-свё
три-дли-рде-лте-мря-лмя-лну-нру
шу-щу-ча-ща-че-ще-ше-тше-дще

уфт-овт-итф-етв-адф-овт-увт
пта-обт-мпа-мба-тпа-отб-идп
вгу-адр-апт-отв-асб-озп-усви
азк-сга-дка-тга-пка-бга-бха

япт-обт-тпа-еть-азп-бта-бтя-пта-птя
пта-обт-ямп-мба-тпа-отб-изп
бга-афр-апт-отб-асби-офп-ясь
зпа-ста-фза-тра-пза-хра-пра-хза

вход-**ав**тобус-**вк**усно-за**вт**ра
во**кза**л-фу**тб**ол-э**кза**мен-ло**жк**а
ло**дк**а-диало**г**-дру**г**-му**ж**-ле**гк**о
народ-остано**вк**а-выста**вк**а

завод-клу**б**-сло**г**-город-год-переры**в**
выход-биоло**г**-оши**бк**а-сад-глаз
ёж-юг-ю**бк**а-эта**ж**-тетрадь-площадь

а**лл**о-А**лл**а-И**нн**а-А**нн**а
гру**пп**а-кла**сс**-хо**бб**и-тро**лл**ейбус

здра**вст**вуйте-пожалу**йст**а-ле**стн**ица
что-**ч**тобы-коне**чн**о-му**жч**ина

✍ ***Упражнение 2. Вставьте пропущенные буквы, запишите слова в тетрадь.***

до…ога, откры…ка, ку…тка, за…тра, ст…ана, по…олок, …у…ылка, а…тобус, шко…а, ша…ка, маш…на, ка…андаш, ябл…ко, жу…нал, остано…ка, спасиб…, ап…ека, с…удент, слова…ь, мага…ин, экску…сия, полик…и…ика, ад…ес, мет…о, т…атр, тетра…ь, ж…на, эта…, инж…нер, преподават…ль, в…ач, ру…ка, площа…ь, уче…ник, о…щеж…тие, ди…ектор, ули…а, ц…фра, …тец, р…дит…ли, к…нец, л…карство, …бед, н…деля

✍ ***Упражнение 3. Запишите существительные в форме множественного числа.***

урок, парк, комната, яблоко, подруга, шкаф, ошибка, химик, потолок, студентка, брат, отец, звонок, друг, этаж, ночь, стул, здание, дочь, стол, муж, мать, кресло, вещь, лист, город, врач, окно, дом, ребенок

✍ ***Упражнение 4. Запишите существительные в форме единственного числа.***

слова, доски, игры, площади, лодки, продукты, альбомы, учителя, номера, коты, полки, телефоны, тексты, овощи, банки, числа, панды, улицы, дни, диваны, комнаты, рынки, двери, полы, ноги, ананасы, дороги, уши, таблицы, кухни, вечера, аудитории

✍ ***Упражнение 5. Заполните таблицу.***

Репозиторий ВГУ

только мн.ч.	только ед.ч.	ед. и мн.ч.

вода, масло, буфет, мясо, родители, кафе, фильм, математика, шоколад, машина, каникулы, погода, число, юг, очки, посуда, спорт, сад, мусор, стакан, сахар, имя, декан, тетя, руки, продукты, стадионы, глаза, часы, бутылки, книги.

✍ ***Упражнение 6. Заполните таблицу.***

он	она	оно	нет категории рода

соль, словарь, окно, родители, мать, преподаватель, пальто, дочь, врач, молоко, очки, мышь, плащ, товарищ, часы, овощ, мел, вещь, небо, меню, лето, нож, библиотекарь

📖 ***Упражнение 7. Прочитайте диалоги, определяйте тип ИК, восстановите, где это необходимо, пропущенные слова.***

1. – Кто ты?
   – Я химик.
   – А кто твой брат?
   – Он тоже химик.
   Они …

2. – Кто он?
   – Он инженер.
   – А его жена?
   – Она тоже инженер.
   Они …

3. – Кто она?
   – Она врач.
   – А ты?
   – Я тоже врач.
   Они …

4. – Где твоя мама?
   – Вот моя мама.
   – Кто она?
   – Она преподаватель.
   – А где твой папа?
   – Он тоже тут.
   – Кто твой папа?
   – Мой папа артист.

5. – Чья это сестра?
   – Это его сестра.
   – Кто она?
   – Она библиотекарь.
   – А чей это брат?
   – Это тоже его брат.
   – Кто он?
   – Он официант.

6. – Где ее друзья?
   – Ее друзья там.
   – Кто они?
   – Они студенты.
   – А кто она?
   – Она тоже студентка.
   – А ты кто?
   – Я их декан.

МЯГКИЕ ЗВУКИ [с’], [з’]

📖 ***Упражнение 8. а) Слушайте, читайте, повторяйте.***

са-ся-сья
со-сё-сьё
се-се-сье
су-сю-сью
сы-си-сьи

са-ся-со-сё-су-сю-се
су-сю-са-ся-сы-си-се
со-сё-су-сю-са-ся-се
сы-си-со-сё-су-сю-се
са-ся-су-сю-сы-си-се

ся-сья-сю-сью-си-сьи
сю-сью-си-сьи-се-сье
си-сьи-ся-сья-сю-сью
се-сье-си-сьи-ся-сья
ся-сья-сю-сью-се-сье

ас-аси-ась
яс-яси-ясь

ус-уси-усь
юс-юси-юсь

ыс-ыси-ысь
ис-иси-ись

ос-оси-ось
ес-еси-есь

за-зя-зья
зо-зё-зьё
зе-зе-зье
зу-зю-зью

за-зя-зо-зё-зу-зю-зе
зу-зю-за-зя-зы-зи-зе
зо-зё-зу-зю-за-зя-зе
зы-зи-зо-зё-зу-зю-зе

зя-зья-зю-зью-зи-зьи
зю-зью-зи-зьи-зе-зье
зи-зьи-зя-зья-зю-зью
зе-зье-зи-зьи-зя-зья

Репозиторий ВГУ

зы-зи-зьи	за-зя-зу-зю-зы-зи-зе		зя-зья-зю-зью-зе-зье
аз-ази-азь	уз-узи-узь	ыз-ызи-ызь	оз-ози-озь
яз-язи-язь	юз-юзи-юзь	из-изи-изь	ез-ези-езь

се-се́на	сё-осётр	ся-вся	сю-всю	си-сила	есь-весь
са-ся	сам – вся	коса́ – кося́	но́са – неся́		
со-сё	сок – сёк	со́сны – сёстры	му́сор – сёмга		
су-сю	суда́ – сюда́	посу́да – отсю́да	суду́ – всю́ду		
сы-си	сын – сип	носы́ – носи́	косы́ – коси́		
ос-ось	во́лос – лось	го́лос – порва́лось	вопро́с – лосо́сь		

зе-газета	зя-нельзя	зи-зи́мы	озь [с’]-и́зморозь[с’]
за-зя	зал – взял	ре́зать – зять	сказа́ть – взять
зы-зи	моро́зы – моро́зит	ви́зы – вези́	слезы́ – отрази́
ез – езь	воз – сквозь	роз – врозь	поре́з – про́резь

вопро́с	вопро́са	вопро́су	вопро́с	вопро́сом	вопро́се
лосо́сь	лосо́ся	лосо́сю	лосо́ся	лосо́сем	лосо́се

📖 ***б) Прочитайте новые слова. Обратите внимание на слоговые схемы.***

′	′ — —	— — ′	′ — — —	— — ′ —
всё	**о́сень**	**всегда́**	**о́сенью**	**сего́дня**
здесь	**се́рдце**	**земля́**		**уче́бник**
	ме́сяц	**зима́**		
	сле́ва	**зимо́й**		
		нельзя́		
		светло́		
		сейча́с		
		семья́		
		сестра́		
		сюда́		

🗣 ***ГОВОРИТЕ ПРАВИЛЬНО!***

сего́дня – [с’иво́дн’а]
сейча́с – [с’ича́с]
се́рдце – [с’э́рцэ]

☑ ***Упражнение 9. Отметьте цифрами последовательность звучания слов.***

слог	снег	свет	сюда	стол	стул
лес	лист	луна	лето	ложь	лук

Репозиторий ВГУ

✍ ***Упражнение 10. Дополните предложения, используя антонимы.***

1. Летом …, а зимой … . 2. Вечером …, а утром … . 3. Фрукты – это …, а лекарство – это … . 4. Экзамен – это …, а фильм – это … . 5. Упражнение – это …, а ошибка – это … .

(хорошо – плохо, вкусно – невкусно, важно – неважно, тепло – холодно, темно – светло)

📖 ***Упражнение 11. Прочитайте диалоги, определите тип ИК.***

1. – Это твой учебник?
– Нет, не мой. Это его учебник.
– А где твой?
– Вот мой учебник.

2. – Где ее словарь?
– Ее словарь тут.
– А твой словарь?
– Мой словарь тоже тут.

3. – Анна, кто это?
– Это моя сестра и ее друг.
– Как их зовут?
– Виктор и Инна.

4. – Это их аудитория?
– Нет, это наша аудитория.
– Где твой стол?
– Мой стол тут.
– А его стол?
– Его стол там.

5. – Чья это тетрадь?
– Это его тетрадь.
– А это?
– Это ее тетрадь.
– Где твоя тетрадь?
– Моя тетрадь сейчас дома.

6. – Кто это?
– Это мои родители.
– Кто твоя мама?
– Моя мама директор.
– А папа?
– Мой папа преподаватель.

📖 ***Упражнение 12. Прочитайте текст, письменно ответьте на вопросы к тексту.***

Это университет. Сейчас тут ректор, деканы, преподаватели и студенты. Вот мои товарищи Антон и Нина. Они студенты-химики. А это Анна и Инна. Они тоже студенты. Они подруги. Анна биолог, а Инна математик.

Вот наша аудитория. Тут одно окно. Вот столы и стулья. Тут моё место. Здесь мои учебники, словари, карандаши и ручки.

Там библиотека. Вот полки, там книги, журналы и альбомы. Это столовая. Сейчас обед, и студенты тут.

***Вопросы*:**

1. Кто Антон и Нина?
2. Кто Анна и Инна?
3. Они сестры?
4. Чья это аудитория?
5. Там стадион?
6. А это буфет?
7. Сейчас ужин?

📣 ***Упражнение 13. Задайте вопросы, используя местоимения*** *чей, чья, чьё, чьи*.

Образец: словарь – я – Чей это словарь? Это мой словарь.

1) завод – он 2) квартира – они 3) задание – мы 4) фрукты – вы
5) книга – ты 6) продукты – она 7) пальто – я 8) друзья – мы

Репозиторий ВГУ

9) работа – вы 10) преподаватель – они

✍ ***Упражнение 14. Восстановите диалоги.***

1. – …?
   – Нет, это не мои книги.
2. – …?
   – Дом номер 3 там.
3. – …?
   – Мой урок завтра.
4. – Где ваш университет?
   – … .
5. – Когда его экзамен?
   – … .
6. – Чьи это письма?
   – … .
7. – … это словарь?
   – Это его словарь
8. – … здесь родители?
   – Здесь мои родители.
9. – … тут общежитие?
   – Тут наше общежитие.
10. – … сейчас дома?
    – Моя бабушка сейчас дома.
11. – … это?
    – Это овощи: картошка, помидор, лук.
12. – … тут сейчас?
    – Сейчас тут холодно.

ДОМАШНЕЕ ЗАДАНИЕ

📖 ***Упражнение 1. Прочитайте.***

са-ся-сья-ас-яс-ась
со-сё-сьё-ос-ёс-ось
су-сю-сью-ус-юс-усь
сэ-се-сье-эс-ес-есь
сы-си-сьи-ыс-ис-ись

за-зя-зья-аз-яз-азь
зо-зё-зьё-оз-ёз-озь
зу-зю-зью-уз-юз-узь
зэ-зе-зье-эз-ез-езь
зы-зи-зьи-ыз-из-изь

сда-дса-сдо-дсо-сды-дсы
нсе-сне-мси-сми-бсу-сбу
кса-гса-ксо-гсо-ксу-гсу
тса-сто-тсе-сте-тсу-сту

зда-дза-здо-дзо-зды-дзы
нзе-зне-мзи-зми-бзу-збу
кза-гза-кзо-гзо-кзу-гзу
тза-зто-тзе-зте-тзу-зту

📖 ***Упражнение 2. Прочитайте, расставьте ударение, постройте слоговые схемы.***

всё, сестра, сёстры, сюда, осень, осенью, всегда, зима, зимой, сейчас, сегодня, друзья, нельзя, семья, земля, светло, здесь

✍ ***Упражнение 3. Пишите в тетради слова, ставьте ударения, делите на слоги, стройте схемы.***

врач, экономист, инженер, преподаватель, аудитория, поликлиника, столица, университет, столовая, общежитие, упражнение

Репозиторий ВГУ

📖 ***Упражнение 4. Прочитайте текст, запишите 5 вопросов к тексту.***

Вот фото. Это моя семья. Здесь я, мой муж, наш сын, наша дочь, мой брат, моя сестра и моя подруга.

Меня зовут Алла. Я преподаватель. Мой муж Антон инженер. Наш сын Юра студент, а наша дочь Инна врач. Мой брат Виктор учитель, а моя сестра Нина биолог. Моя подруга Анна библиотекарь.

🔊 ***Упражнение 5. Посмотрите фото вашей семьи, расскажите о ваших родственниках.***

СЛОВАРЬ

всё	зимо́й	светло́	сестра́
всегда́	ме́сяц	сего́дня	сле́ва
здесь	нельзя́	сейча́с	сюда́
земля́	о́сень	семья́	уче́бник
зима́	о́сенью	се́рдце	

УРОК 18

Повторение и обобщение изученного материала

✍ ***Упражнение 1. Поставьте ударения, распределите слова по предложенным схемам.***

— ′ — — — ′ — — — ′ — — — — ′ — — — ′ — —

кинотеатр, гостиница, каникулы, интересно, внимательно, телевизор, остановка, задание, магнитофон, извините, родители, математика, иностранец, упражнение

📖 ***Упражнение 2. Прочитайте слова, соблюдая правила произношения, отметьте буквы и сочетания букв, написание которых не соответствует произношению.***

деревня, лестница, шоколад, площадь, здравствуйте, тетрадь, инженер, ложка, жена, рассказ, автобус, ошибка, этаж, вокзал, фотоаппарат, группа, остановка, футбол, экзамен, троллейбус, ужин

✍ ***Упражнение 3. Выпишите в один столбик слова, в которых буквы*** *е, ё, ю, я* ***обозначают один звук, во второй – слова, в которых буквы*** *е, ё, ю, я* ***обозначают два звука.***

Репозиторий ВГУ

день, мясо, имя, небо, здание, весна, театр, ёлка, море, история, время, задание, песня, яблоко, цена, юг, тётя, дядя, юмор, родители, кофе, моя

✍ ***Упражнение 4. Выпишите слова, в которых количество букв не совпадает с количеством звуков.***

киоск, хобби, фотоаппарат, завтрак, рассказ, артист, я, площадь, мужчина, университет, здравствуйте, ночь, врач, дочь, ложка, соль, вещь, этаж, внимательно, остановка, мышь, день, тетрадь

✍ ***Упражнение 5. Выпишите слова, которые употребляются только в единственном числе.***

футбол, лук, клуб, диалог, утро, правда, народ, сыр, остановка, душ, рис, гриб, плащ, страница, Китай, химия, юмор, ёлка, юг, экономика, июнь, мяч

✍ ***Упражнение 6. Восстановите диалоги, составьте аналогичные, используя слова для справок.***

1. – …?
   – Да, это мой словарь и моя тетрадь.
   – …?
   – А это его журнал и его альбом.

шапка – шарф – куртка – рубашка

2. – …?
   – Это моя мама и мой папа.
   – …?
   – Моя мама врач, а папа учитель.

брат – сестра – инженер – поэт

3. – …?
   – Это мой друг.
   – …?
   – Его зовут Антон.
   – …?
   – Его подруга сейчас дома.
   – …?
   – Ее зовут Алла.

сын – Юра – друг – Иван

4. – …?
   – Это город Минск.
   – …?
   – А это моё общежитие.
   – …?
   – Тут тепло и светло.
   – …?
   – Рядом магазин и банк.

Пекин – квартира – хорошо – парк

✍ ***Упражнение 7. Вставьте пропущенные буквы.***

д…кан, кресл…, р…бенок, к…нфета, кр…вать, п…нятно, мест…, м…тро, спасиб…, пам…тник, т…варищ, адр…с, т…тра…ь, унив…рситет, в…прос, …твет, …чки, ч…сы, маш…на, к…ртошка, ц…рк, ст…лица, эк…номика

✍ ***Упражнение 8. Выпишите пары слов, которые соотносятся по значению.***

университет	марка	магазин	преподаватель
библиотека	лекарство	театр	обед

Репозиторий ВГУ

столица	песня	кафе	продукты
семья	врач	аптека	цветок
конверт	учитель	ваза	каникулы
магнитофон	артист	лето	фото
школа	родители		
поликлиника	книга		
альбом	Минск		

📖 ***Упражнение 9. Прочитайте названия месяцев и дней недели.***

Год: янва́рь, февра́ль, март, апре́ль, май, ию́нь, ию́ль, а́вгуст, сентя́брь, октя́брь, ноя́брь, дека́брь.

Декабрь, январь, февраль – это зима. Март, апрель, май – это весна. Июнь, июль, август – это лето. А сентябрь, октябрь, ноябрь – это осень.

Неде́ля: понеде́льник, вто́рник, среда́, четве́рг, пя́тница, суббо́та, воскресе́нье.

✍ ***Упражнение 10. Распределите слова по столбикам, учитывая их принадлежность к частям речи.***

существительное (С)	местоимение (М)	наречие (Н)
день	ты	утром

лицо, мир, они, потом, работа, трудно, подарок, тут, это, гостиница, неважно, мясо, тепло, темно, пальто, оно, яблоко, дело, долго, мыло, мало, я, там, мой, здесь, масло, слово, громко, место, твой, вкусно, летом, ночь, плохо

✍ ***Упражнение 11. Подберите к приведенным словам однокоренные.***

Образец: Вечер – *вечером*.

Весна – …, студент – …, библиотека – …, день – …, час – …, лето – …, утро – …, ночь – …, музыкант – …, фотоаппарат – …, осенью – …, зима – … .

✍ ***Упражнение 12. Вставьте пропущенные буквы, чтобы получилась цепочка.***

э т а е н д р е ы о м е а б о т н а н а о к

📖 ***Упражнение 13. Прочитайте диалоги, составьте аналогичные.***

1. – Анна, это словарь?
   – Нет, это учебник.

2. – Скажите, пожалуйста, это парк?
   – Нет, это не парк, это сад.

Репозиторий ГГУ

– Чей это учебник?
– Это его учебник.

журнал – альбом – мой

3. – Скажи, как тебя зовут?
– Меня зовут Инна. А тебя?
– Меня зовут Юра. Кто ты?
– Я студентка. А ты кто?
– Я тоже студент.
– Вот мой университет. А где твой?
– Мой университет там, далеко.

Алла – Антон – врач – поликлиника

– А где парк?
– Парк тут, рядом.

аптека – почта – там, далеко

4. – Скажите, это лимон?
– Нет, это не лимон, это яблоко.
– Покажите, пожалуйста.
– Пожалуйста.
– Яблоко – это вкусно?
– Да, вкусно.
– Дайте, пожалуйста.

конфета – шоколад – вкусно

📖 ***Упражнение 14. Прочитайте предложения, дополните их.***

1. Вот мой город. Это улица. Тут банк, школа …
2. Это его комната. Вот шкаф, кровать …
3. Тут наша аудитория. Это доска, таблицы …
4. Там ваш парк. Вот фонтан, деревья …
5. Это университет. Там ректор, декан …
6. Тут ее семья. Это папа, мама …

✍ ***Упражнение 15. Прочитайте предложения, задайте вопросы к каждому слову.***

Образец: Тут мой университет.

1) Где мой университет?
2) Чей тут университет?
3) Что тут?

1. Наш урок завтра. 2. Здесь их аудитория. 3. Дома сейчас жарко. 4. Мой отец сегодня дома. 5. Зимой всегда холодно.

📖 ***Упражнение 16. Прочитайте текст, запишите 5–6 вопросов к тексту.***



Вот город Минск. Это мой город. Сейчас весна. Весной тут всегда тепло. Вот улица. Тут здания, банки, аптеки, университет, школа, библиотека, магазины, рынок. Там мой дом. Вот моя комната. Утром тут тепло и светло, а вечером и ночью темно. Это шкаф, рядом кровать, стул, полка, лампа. Вот окно, тут цветок.

Это моя семья: моя мама Инна, папа Юра, сестра Алла, бабушка и дедушка. Моя семья сейчас дома. Вот мой стол, тут учебники, словари, ручки, карандаши. Тут моё задание. Это текст, упражнение, диктант. Это трудно.

Репозиторий ВГУ

Вот мой товарищ Антон. Он студент. Сейчас он тут, дома.

✍ ***Упражнение 17. Дополните диалоги подходящими по смыслу словами.***

1. – Скажите, пожалуйста, … это?
   – Это моя подруга.
   – … она?
   – Она студентка.
   – Как ее …?
   – Ее … Анна.
2. – Извините, пожалуйста, … тут?
   – Тут его сестра.
   – … она? Преподаватель?
   – Нет, она не … . Она студентка.
   – А вы …?
   – Я тоже …
3. – Скажите, пожалуйста, … это?
   – Это шапка.
   – Покажите, пожалуйста.
   – ….
   – Спасибо.
4. – Извините, … это?
   – Это книга.
   – Дайте, … .
   – Пожалуйста.
   – …

ДОМАШНЕЕ ЗАДАНИЕ

✍ ***Упражнение 1. Подчеркните в словах сочетания, в которых происходит редукция гласных. Объясните, почему.***

цирк, отец, столица, конверт, летом, адрес, сестра, инженер, осень, часы, метро, доктор, слово, молоко, яблоко, площадь, весна

✍ ***Упражнение 2. Допишите предложения, используя названия месяцев и дней недели.***

1. Лето – это … . 2. Сегодня понедельник, а завтра – … . 3. Зима – это … . 4. Сегодня среда, а завтра – … . 5. Осень – это … . 6. Сегодня пятница, а завтра – … . 7. Весна – это … . 8. Сегодня воскресенье, а завтра – … .

✍ ***Упражнение 3. Дополните диалоги.***

1) – Скажите, как вас зовут? – … .
2) – Спасибо! – … .
3) – Можно? – … .
4) – До свидания! – … .

🕮 ***Упражнение 4. а) Прочитайте текст.***

Вот квартира. Это кухня. Тут вилки, ложки и ножи. А это кофе, сахар и конфеты. Тут комната. Это кровать. Справа шкаф. Там одежда: рубашка, куртка, шарф и шапка. Вот диван. А тут ковёр. Там кот и собака. Это стол и стул. Вот ваза, там цветы. А справа лампа и один журнал. Это полка. Там фото и сувениры. Где зонт? Он тут. Это

Репозиторий ВГУ

картина. Что там? Там весна. Вот сумка. Там тетради и конверт. Это карта. Тут Китай и Пекин. Китай – это страна, а Пекин – это столица. Родители дома, а бабушка и дедушка – нет. Когда они дома? Они дома днём. Дома тепло? Да, конечно, дома тепло.

б) Составьте текст, используя притяжательные местоимения. Вот начало.

Вот ***моя*** квартира. Это ***наша*** кухня. Тут …

Репозиторий ВГУ

ГРАММАТИЧЕСКИЙ КОММЕНТАРИЙ

ЗВУКИ И БУКВЫ

Таблица 1

Гласные звуки

<table>
<tr><td colspan="2">t + А О У Э Ы
парк, окно, сумка, сыр</td></tr>
<tr><td colspan="2">t’+ Я Ё Ю Е И
мясо, тётя, сюда, мел, чайник</td></tr>
<tr><td>1. Я = [ЙА]
Ё = [ЙО]
Е = [ЙЭ]
Ю = [ЙУ]
➢ Первая буква: яблоко [йа́блака]
➢ После Ь, Ъ: льёт [л’йот]</td><td>1. Я = [t’a]
Ё = [t’o]
Е = [t’э]
Ю = [t’y]
после согласных тётя [m’о́m’a]
2. Ё = [to]</td></tr>
</table>

семья [*сим'йа́*] ➢ После а, о, у, э, и, ы, е, ё, ю, я: *моя* [*майа́*]	Е = [тэ] после **ж, ш, ц** *шесть* [*шэс'т'*] *центр* [*цэ́нтр*], *жест* [*жэ́ст*]

Таблица 2

Согласные звуки

	парные	непарные
звонкие	б б' в в' г г' д д' з з' ж	л л' м м' н н' р р' й
глухие	п п' ф ф' к к' т т' с с' ш	х х' ч' ш̄' ц
твёрдые	после а, у, о, э, ы	
мягкие	после я, ю, ё, е, и	

Таблица 3

Произношение согласных звуков

[б]	→	**[п]**	*перед*	**[п]**	→	**[б]**	*перед*
[в]	→	**[ф]**		**[ф]**	→	**[в]**	
[г]	→	**[к]**	**п, ф, к,**	**[к]**	→	**[г]**	**б, г, д,**
[д]	→	**[т]**	**т, ш, с, х**	**[т]**	→	**[д]**	**ж, з**
[ж]	→	**[ш]**	*(глухие*	**[ш]**	→	**[ж]**	*(звонкие*
[з]	→	**[с]**	*согласные)*	**[с]**	→	**[з]**	*согласные)*
звонкие		*глухие*		*глухие*		*звонкие*	
согласные		*согласные*		*согласные*		*согласные*	

Таблица 4

Произношение сочетаний согласных

пишется	произносится	пример
чн	[шн]	конечно – коне[шн]о
чт	[шт]	что – [шт]о, чтобы – [шт]обы
гк	[хк]	лёгкий – лё[хк]ий
тс	[цц]	учится – учи[цц]я
жч	[ш′]	мужчина – му[ш̄']ина
рдц	[рц]	сердце – сер[-]це
лнц	[нц]	солнце – со[-]нце
вств	[ств]	здравствуйте – здра[-]ствуйте
стн	[сн]	лестница – лес[-]ница

Репозиторий ВГУ

пп **сс** **лл**	[п] [с] [л]	группа – гру[п]а класс – кла[с] алло – а[л]о

Таблица 5

Интонационные конструкции

ТИП ИК	ПРИМЕРЫ
ИК-1	Это дом. Тут моя мама.
ИК-2 Кто? Что? Где? Когда? Как? Чей? Чья? Чьё? Чьи?	 – Кто это? – Это кот. – Что это? – Это дом. – Где дом? – Дом здесь. – Когда урок? – Урок утром. – Как дела? – Хорошо. – Чей это диван? – Это мой диван. – Чья это кровать? – Это моя кровать – Чьё это молоко? – Это моё молоко. – Чьи это книги? – Это мои книги.
ИК-3	1) – Справа твоя **комната**? – Да, справа моя комната. – Да, комната. – Нет, справа не комната. Справа класс. – Нет, справа класс. 2) – Справа **твоя** комната? – Да, моя комната. – Да, моя. – Нет, справа не моя комната. Справа его комната. – Нет, не моя. 3) – **Справа** твоя комната? – Да, моя комната справа. – Да, справа. – Нет, моя комната слева. – Нет, моя комната не справа. Моя комната слева.
ИК-4	– Это стакан. – А это? – И это стакан. – Это тоже стакан. – А это ваза.

Репозиторий ВГУ

Таблица 6

Род существительных

ОН	ОНА	ОНО
➢ **t** *стол* ➢ **й** *музей* ➢ **а, я** *папа, дядя, дедушка* ➢ **ж, щ, ш, ч** *нож, плащ, карандаш, врач* ➢ **ь** *словарь, учитель, преподаватель, день* ➢ **кофе**	➢ **а** *мама* *комната* *квартира* ➢ **я** *тётя, аудитория, лекция* ➢ **жь, щь, шь, жь** *рожь, вещь, мышь, ночь* ➢ **ь** *тетрадь, мать, осень, площадь*	➢ **о** *окно, метро* ➢ **е** *море, задание* ➢ **имя, время**

Таблица 7

Множественное число существительных

он	**она**	**оно**	**они**
t□стол	**-а** лампа		**-ы** столы, лампы
-й□, трамвай **-ж, -ш, -ч, -щ** нож **-г, -к, -х** урок **-ь** словарь	**-я** тётя **-жа, -ча, -ша, -ща** роща **-га, -ка, -ха** книга **-ь** кровать		**-и** трамваи, тёти ножи, рощи уроки, книги словари, кровати
		-о окно	**-а** окна
		-е задание	**-я** задания

СЛОВАРЬ

а	апре́ль	библиоте́ка	ва́ше
авто́бус	апте́ка	библиоте́карь	ва́ши
а́дрес	арти́ст	брат	вверху́
А́лла	аудито́рия	бу́ква	весна́
алло́	аэропо́рт	бума́га	весно́й
алфави́т	ба́бушка	буты́лка	ве́тер
альбо́м	**б**ана́н	буфе́т	ве́чер
ананас	банк	**в**а́жно	ве́чером
А́нглия	ба́нка	ва́за	вещь
А́нна	бато́н	ваш	ви́за
Анто́н	биле́т	ва́ша	ви́лка

Репозиторий ВГУ

вку́сно
внима́тельно
вода́
вокза́л
вопро́с
вот
врач
вре́мя
всегда́
всё
вход
вчера́
вы
вы́ставка
вы́ход
где
глаз
год
голова́
гора́
го́рло
го́род
гости́ница
гриб
гро́мко
гру́ппа
да
давно́
да́та
два
дверь
де́вочка
де́вушка
де́душка
дека́н
де́ло
день
дере́вня
де́рево
диало́г
дива́н
дикта́нт
дире́ктор
днём
до свида́ния
до́ктор
до́лго
дом
до́ма
доро́га
доска́
дочь
друг
душ
дя́дя
его́
её
ёж
ёлка
жа́рко
жена́
же́нщина
журна́л
заво́д
за́втра
за́втрак
зада́ние
звоно́к
звук
зда́ние
здесь
здра́вствуйте
земля́
зима́
зимо́й
зонт
и
Ива́н
игра́
извини́те
и́ли
и́мя
инжене́р
И́нна
иногда́
иностра́нец
интере́сно
Ири́на
исто́рия
их
ию́нь
как
календа́рь
кани́кулы
каранда́ш
ка́рта
карти́на
карто́шка
кафе́
квартира́
кинотеа́тр
кино́
кио́ск
Китай
класс
клуб
кни́га
ковёр
когда́
ко́мната
конве́рт
коне́ц
коне́чно
конфе́та
кот
ко́фе
кре́сло
крова́ть
кто
ку́ртка
ку́хня
ла́мпа
легко́
лека́рство
ле́кция
лес
ле́стница
ле́то
ле́том
лимо́н
лист
лифт
лицо́
лоб
ло́дка
ло́жка
ложь
лук
луна́
магази́н
магнитофо́н
май
макаро́ны
ма́ло
ма́льчик
ма́ма
ма́рка
март
ма́сло
матема́тик
матема́тика
мать
маши́на
мел
ме́сто
ме́сяц
метр
метро́
мечта́
Минск
мину́та
мир
мно́го
моё
мо́жно
мои́
мой
молоко́
моро́женое
мо́ре
мост
моя́

Репозиторий ВГУ

муж
мужчи́на
му́зыка
музыка́нт
му́сор
мы
мы́ло
мышь
мя́со
мяч
на́до
наро́д
нача́ло
наш
на́ша
на́ше
на́ши
не́бо
нева́жно
невку́сно
негро́мко
неде́ля
нельзя́
непоня́тно
нет
Ни́на
но
нога́
нож
но́мер
ночь
но́чью
обе́д
общежи́тие
оди́н
окно́
он
она́
они́
оно́
остано́вка
отве́т
оте́ц
откры́тка
очки́
оши́бка
о́вощ
о́сень
о́сенью
о́чень
пальто́
па́мятник
па́нда
па́па
парк
Пеки́н
переры́в
пе́сня
план
плащ
пло́хо
пло́щадь
пого́да
пода́рок
подру́га
пожа́луйста
пока́
пол
поликли́ника
по́лка
поня́тно
посу́да
потоло́к
пото́м
по́чта
поэ́т
пра́вда
пра́вило
преподава́тель
приве́т
прия́тно
проду́кты
проспе́кт
рабо́та
рабо́чий
расска́з
ребёнок
ре́ктор
рис
ро́дина
роди́тели
Росси́я
рот
руба́шка
рука́
ру́чка
ры́ба
ры́нок
ря́дом
сад
са́хар
светло́
сего́дня
сейча́с
семья́
сестра́
се́рдце
ско́ро
слева́
слова́рь
сло́во
слог
соба́ка
сок
соль
сон
спаси́бо
спорт
спра́ва
стадио́н
стака́н
стол
столи́ца
столо́вая
страна́
страни́ца
студе́нт
студе́нтка
стул
сувени́р
су́мка
суп
сын
сыр
сюда́
таблица
там
твоё
твои́
твой
твоя́
теа́тр
текст
телеви́зор
телефо́н
те́ма
темно́
тепло́
тетра́дь
тётя
тихо́
това́рищ
то́же
то́лько
торт
трамва́й
три
тролле́йбус
тру́дно
тут
ты
университе́т
упражне́ние
уро́к
уче́бник
учени́к
учени́ца
учи́тель
у́жин
у́лица
у́тро
у́тром

Репозиторий ВГУ

у́хо
фами́лия
февра́ль
фильм
фонта́н
фотоаппара́т
фо́то
фрукт
футбо́л
хо́бби
хо́лодно
хорошо́
худо́жник
цвет
цвето́к
цена́
центр
цирк
ци́фра
чай
ча́йник
час
ча́сто
часы́
ча́шка
челове́к
число́
что
шарф
ша́пка
шкаф
шко́ла
шко́льник
шко́льница
шокола́д
шум
шу́мно
экза́мен
экономи́ст
эконо́мика
экску́рсия
эта́ж
э́то
юг
ю́бка
ю́мор
Ю́ра
я
я́блоко
язы́к
яйцо́
я́сно

Репозиторий ВГУ

Репозиторий ВГУ